

Rechnung 2021 Einwohner- und Ortsbürgergemeinde Budget 2023 Ortsbürgergemeinde

10.03.2022





Rechnung 2021

Einwohnergemeinde

Inhaltsverzeichnis	Seite
1. Erläuterungen Einwohnergemeinde.....	4
a) Präsentation.....	4
b) Allgemeines	21
c) Erfolgsrechnung	22
d) Investitionsrechnung	29
e) Bilanz	29
2. Ergebnis	30
a) Einwohnergemeinde ohne Spezialfinanzierungen	31
b) Wasserwerk	33
c) Abwasserbeseitigung	35
d) Abfallwirtschaft	37
e) Grüngutentsorgung	39
f) Gesamthaushalt	41
g) Kennzahlenauswertung	43
3. Erfolgsrechnung	45
a) Erfolgsrechnung Zusammenzug	46
b) Erfolgsrechnung	47
c) Erfolgsrechnung Artengliederung Zusammenzug	82
d) Erfolgsrechnung Artengliederung	84
4. Investitionsrechnung	91
a) Investitionsrechnung Zusammenzug	92
b) Investitionsrechnung	93
c) Investitionsrechnung Artengliederung Zusammenzug	97
d) Investitionsrechnung Artengliederung	99
5. Bilanz.....	101
a) Bilanz Zusammenzug	102
b) Bilanz	103
6. Geldflussrechnung	115
7. Anhang zur Jahresrechnung	
a) Eigenkapitalnachweis	117
b) Rückstellungsspiegel.....	119
c) Beteiligungs- und Gewährleistungsspiegel	121
d) Kreditkontrolle	130
e) Anlagespiegel	133
f) Zusätzliche Angaben.....	140



Ortsbürgergemeinde

Inhaltsverzeichnis	Seite
1. Erläuterungen Ortsbürgergemeinde	144
a) Allgemeines	149
b) Erfolgsrechnung	150
c) Investitionsrechnung	150
d) Bilanz	150
2. Ergebnis	151
a) Ortsbürgergemeinde	152
3. Erfolgsrechnung	154
a) Erfolgsrechnung Zusammenzug	155
b) Erfolgsrechnung	156
c) Erfolgsrechnung Artengliederung Zusammenzug	159
d) Erfolgsrechnung Artengliederung	161
4. Bilanz	164
a) Bilanz Zusammenzug	165
b) Bilanz	166
5. Geldflussrechnung	170
6. Anhang zur Jahresrechnung	
a) Eigenkapitalnachweis	172
b) Rückstellungsspiegel	174
c) Anlagespiegel	176
d) Zusätzliche Angaben	179
7. Budget 2023 Ortsbürgergemeinde	182
e) Erläuterungen	185
f) Ergebnis	188
g) Erfolgsrechnung Zusammenzug	191
h) Erfolgsrechnung	193
i) Erfolgsrechnung Artengliederung Zusammenzug	197
j) Erfolgsrechnung Artengliederung	199



Jahresrechnungen 2021

Einwohner- und Ortsbürgergemeinde Fislisbach

Budget 2023

Ortsbürgergemeinde Fislisbach

10.03.2022

1



Gesamtüberblick der Ergebnisse

Erfolgsrechnung	Rechnung 21	Budget 21	Rechnung 20
Einwohnergemeinde	-55'941	0	-1'022'119
Wasser	-138'600	-144'650	18'982
Abwasser	-92'520	-41'675	-42'314
Abfall	-28'711	-13'590	82'869
Grüngut	-3'265	12'515	4'435
Ortsbürgergemeinde	-21'024	-16'250	2'085

R20 Steuerfuss 103%
R21 Steuerfuss 109%

10.03.2022

2



Allgemeines Rechnung 2021/Einflussfaktoren

- Steuerfusserhöhung um 6% zeigt erste Wirkung, die Notwendigkeit wird mit diesem Abschluss verdeutlicht – Budgetziel erreicht!
- Infolge Pandemie (analog Vorjahr):
 - Höhere Kosten für Reinigung (Verbrauchsmaterial) und Reinigungspersonal
 - Viele budgetierte Vorhaben konnten nicht ausgeführt werden
 - Teilweise konnte der geplante Ertrag infolge Pandemie nicht erwirtschaftet werden
 - Uva.
- Im Vergleich zu den Vorjahren wiederum höhere Berufsbildungskosten
- Sehr hohe, nicht beeinflussbare Gesundheitskosten (Pflegefianzierung)
- Wiederum zunehmend höhere Spitex-Kosten
- Sozialhilfekosten tendenziell steigend
- Leicht höherer Steuerertrag CHF 14.5 Mio. / Budget CHF 14.18 Mio.
- Hohe Budgettreue aller Beteiligten
- Bevölkerungswachstum zieht an

10.03.2022

3

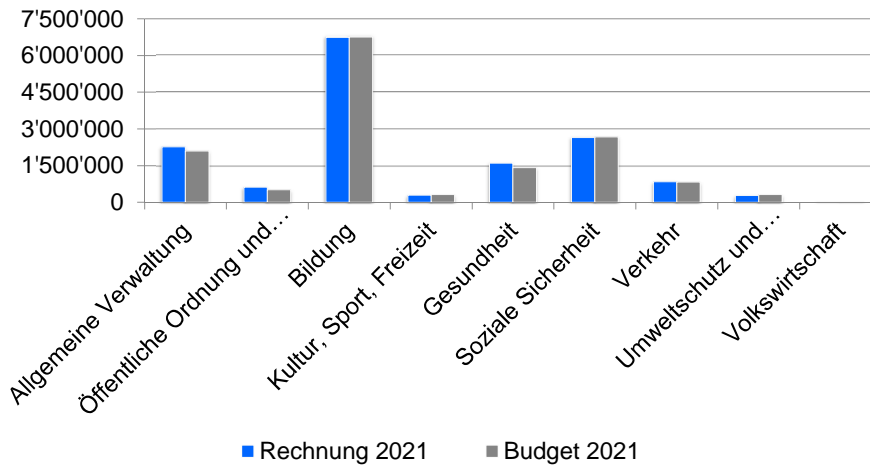


Kennzahlen der EG (ohne Spezialfinanzierungen)

			Rechnung 2021	Qualifizierung R21	Rechnung 2020	Qualifizierung R20
1	Nettoschuld I pro Einwohner	Verschuldung	CHF 1'359	Gut Bis CHF 2'500 unproblematisch	CHF 1'414	Gut
2	Nettoverschuldungsquotient Nettoschuld in Prozent vom Fiskalertrag/Finanzausgleich	Verschuldung	51.33 %	Gut Unter 100% = kurze Bindungsdauer	58.70%	Gut
3	Zinsbelastungsanteil Nettozinsaufwand in Prozent vom laufenden Ertrag	Verschuldung	-0.07%	Sehr gut Je tiefer der Wert desto grösser der Handlungsspielraum	- 0.1%	Sehr gut
4	Selbstfinanzierungsgrad	Finanzierung	115.79%	Gut	- 25,76%	Sehr schlecht
5	Selbstfinanzierungsanteil Selbstfinanzierung in Prozent vom laufenden Ertrag	Leistungsfähigkeit	5.12%	Ungenügend Der Anteil sollte nicht unter 10% betragen	- 0.68%	Sehr schlecht
6	Kapitaldienstanteil Nettozinsaufwand + Abschreibungen in Prozent vom laufenden Ertrag	Leistungsfähigkeit	6.07%	genügend Ein hoher Anteil weist auf einen enger werdenden fin. Spielraum hin.	6.73%	genügend

Nettoaufwand Rechnung, Einwohnergemeinde (1/2)

Gemeinde Fislisbach

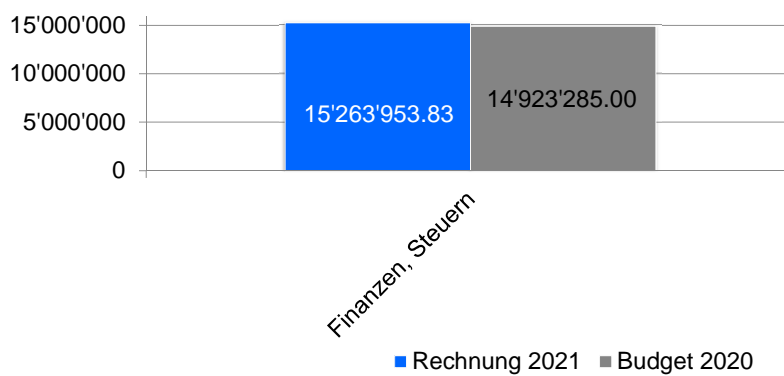


10.03.2022

5

Nettoertrag Rechnung, Einwohnergemeinde (2/2)

Gemeinde Fislisbach

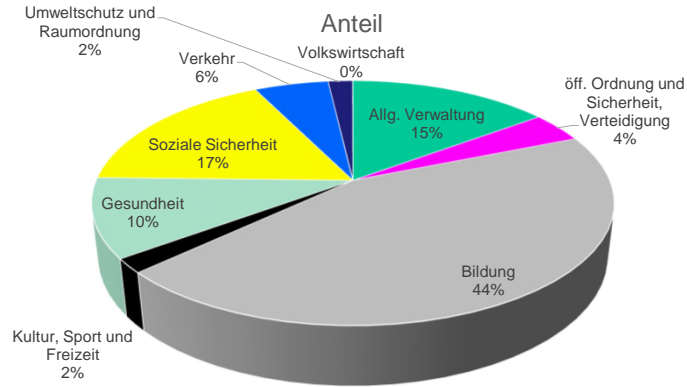


10.03.2022

6



Wofür wird wieviel Geld ausgegeben?

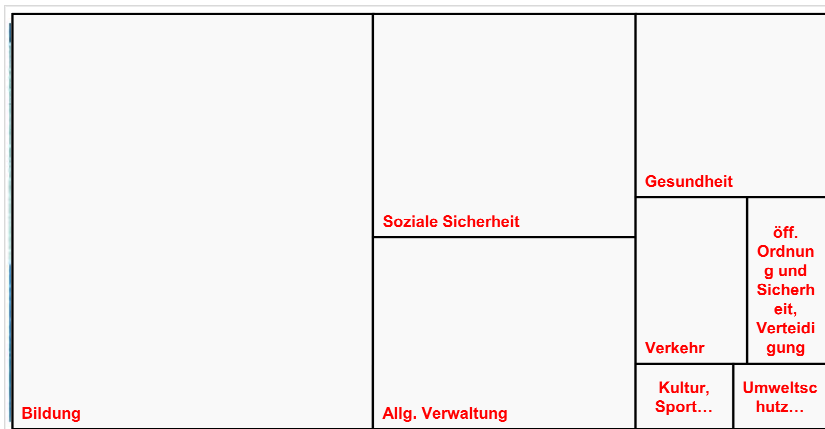


10.03.2022

7



Wofür wird wieviel Geld ausgegeben?

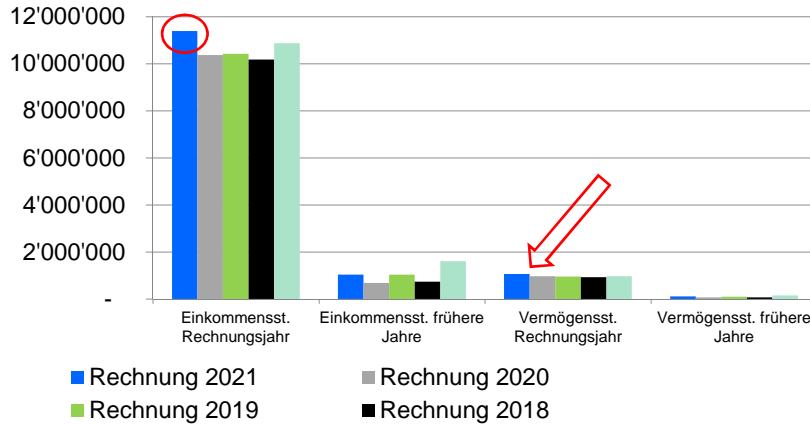


10.03.2022

8



Vergleich der Steuereinnahmen Rechnung 21, R20, R19, R18 und R17

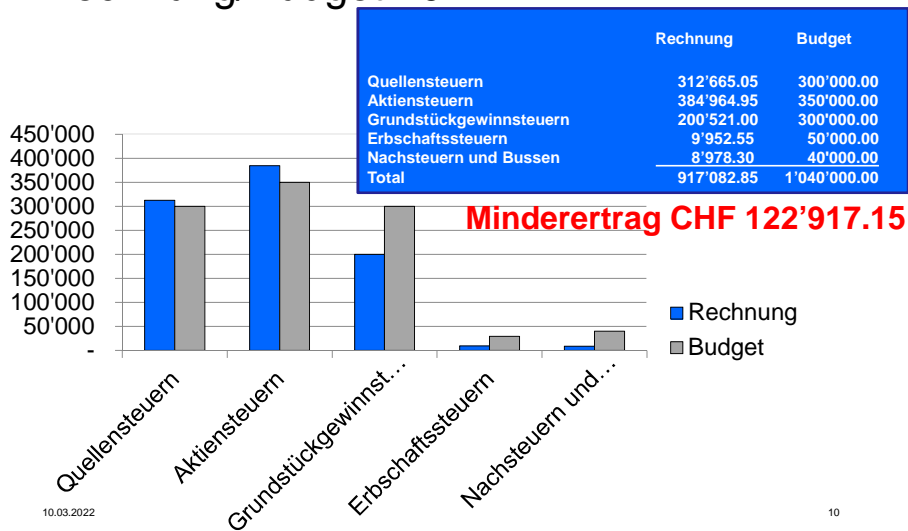


10.03.2022

9



Vergleich der Steuereinnahmen Rechnung/Budget 2021



10.03.2022

10



Ergebnis - EWG ohne Spezialfinanzierung
1.1.2021 - 31.12.2021

Gemeindeverwaltung

EWG

Erfolgs- und Finanzierungsausweis	Rechnung 2021	Budget 2021	Rechnung 2020
ERFOLGSRECHNUNG			
Betrieblicher Aufwand	17'778'654.03	17'246'850.00	17'092'640.87
Betrieblicher Ertrag	17'608'404.31	17'135'290.00	15'854'264.60
Ergebnis aus betrieblicher Tätigkeit	-170'249.72	-111'560.00	-1'238'376.27
Ergebnis aus Finanzierung	14'307.78	11'560.00	16'256.35
Operatives Ergebnis	-155'941.94	-100'000.00	-1'222'119.92
Ausserordentliches Ergebnis	100'000.00	100'000.00	200'000.00
Gesamtergebnis Erfolgsrechnung	-55'941.94	0.00	-1'022'119.92
INVESTITIONSRECHNUNG			
Investitionsausgaben	783'658.20	1'197'000.00	431'879.07
Investitionseinnahmen	0.00	0.00	0.00
Ergebnis Investitionsrechnung	-783'658.20	-1'197'000.00	-431'879.07
Selbstfinanzierung	907'409.98	947'200.00	-111'259.02
Finanzierungsergebnis (+ = Finanzierungsüberschuss / - = Finanzierungsfehlbetrag)	123'751.78	-249'800.00	-543'138.09
10.03.2022			11



Umgang mit der Aufwertungsreserve

Grundsatz: Die Aufwertungsreserve (Eigenkapitalkonto, EG) von 34 Mio. Franken kann für die «Mehrabschreibungen» gegenüber HRM1 verwendet werden.

Abschreibungen HRM1	CHF	432'702.00
Abschreibungen HRM2	CHF	931'894.05
Mehrabschreibungen HRM2	CHF	499'192.05
Gerundet	CHF	500'000.00 (eingefroren)

10.03.2022

12



9990 Abschluss

Entscheid Gemeinderat

Entnahme Aufwertungsreserve

Jahr 2017	CHF	500'000
Jahr 2018	CHF	400'000
Jahr 2019	CHF	300'000
Jahr 2020	CHF	200'000
Jahr 2021	CHF	100'000
Jahr 2022	CHF	0

13




Ergebnis - Wasserwerk


1.1.2021 - 31.12.2021

Gemeindeverwaltung

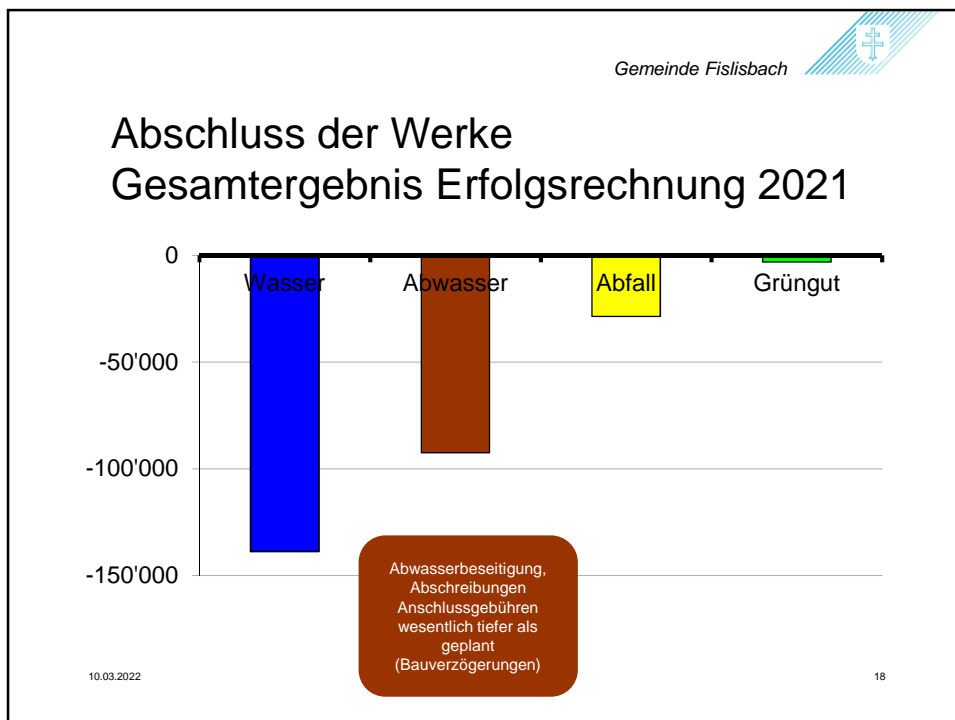
EWG

Erfolgs- und Finanzierungsausweis	Rechnung 2021	Budget 2021	Rechnung 2020
ERFOLGSRECHNUNG			
Betrieblicher Aufwand	640'447.68	627'350.00	474'110.65
Betrieblicher Ertrag	501'847.27	482'700.00	493'093.00
Ergebnis aus betrieblicher Tätigkeit	-138'600.41	-144'650.00	18'982.35
Ergebnis aus Finanzierung	0.00	0.00	0.00
Operatives Ergebnis	-138'600.41	-144'650.00	18'982.35
Ausserordentliches Ergebnis	0.00	0.00	0.00
Gesamtergebnis Erfolgsrechnung (+ = Ertragsüberschuss / - = Aufwandüberschuss)	-138'600.41	-144'650.00	18'982.35
INVESTITIONSRECHNUNG			
Investitionsausgaben	207'455.52	345'000.00	0.00
Investitionseinnahmen	118'868.52	490'000.00	331'365.00
Ergebnis Investitionsrechnung	-88'587.00	145'000.00	331'365.00
Selbstfinanzierung	-84'983.46	-109'950.00	53'620.80
Finanzierungsergebnis (+ = Finanzierungsüberschuss / - = Finanzierungsfehlbetrag)	-173'570.46	35'050.00	384'985.80
BILANZ			
Nettvermögen/Nettoschuld per 01.01.	1'163'700.36		0.00
Nettvermögen/Nettoschuld per 31.12.	990'129.90		1'163'700.36
(+ = Nettvermögen / - = Nettoschuld)			
Veränderung = Finanzierungsergebnis	-173'570.46		1'163'700.36

		Gemeinde Fislisbach		
		Gemeindeverwaltung		
Ergebnis - Abwasserbeseitigung				EWG
1.1.2021 - 31.12.2021				
Erfolgs- und Finanzierungsausweis	Rechnung 2021	Budget 2021	Rechnung 2020	
ERFOLGSRECHNUNG				
Betrieblicher Aufwand	558'176.68	596'275.00	564'017.37	
Betrieblicher Ertrag	465'655.82	554'600.00	521'702.75	
Ergebnis aus betrieblicher Tätigkeit	-92'520.86	-41'675.00	-42'314.62	
Ergebnis aus Finanzierung	0.00	0.00	0.00	
Operatives Ergebnis	-92'520.86	-41'675.00	-42'314.62	
Ausserordentliches Ergebnis	0.00	0.00	0.00	
Gesamtergebnis Erfolgsrechnung (+ = Ertragsüberschuss / - = Aufwandüberschuss)	-92'520.86	-41'675.00	-42'314.62	
INVESTITIONSRECHNUNG				
Investitionsausgaben	0.00	0.00	-67'117.65	
Investitionseinnahmen	202'697.21	850'000.00	526'740.00	
Ergebnis Investitionsrechnung	202'697.21	850'000.00	593'857.65	
Selbstfinanzierung	11'180.64	-3'725.00	-4'378.27	
Finanzierungsergebnis (+ = Finanzierungsüberschuss / - = Finanzierungsfehlbetrag)	213'877.85	846'275.00	589'479.38	
BILANZ				
Nettovermögen/Nettoschuld per 01.01.	2'489'571.28		0.00	
Nettovermögen/Nettoschuld per 31.12.	2'703'449.13		2'489'571.28	
(+ = Nettovermögen / - = Nettoschuld)				
Veränderung = Finanzierungsergebnis	213'877.85		2'489'571.28	

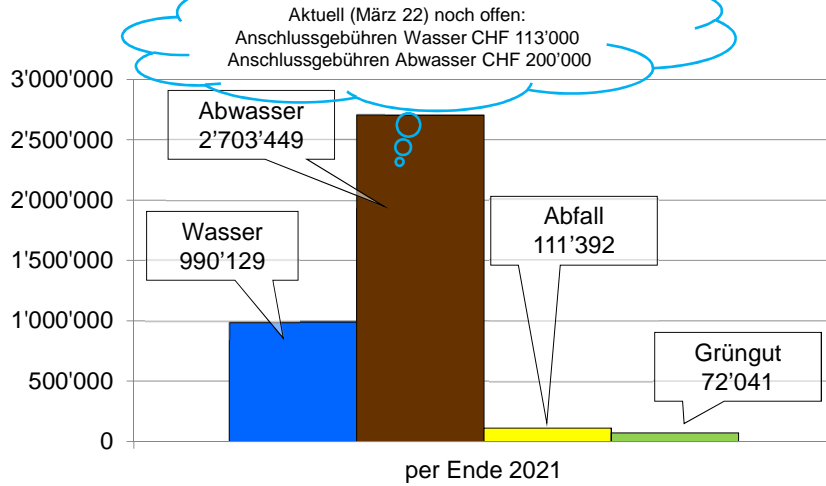
		Gemeinde Fislisbach		
		Gemeindeverwaltung		
Ergebnis - Abfallwirtschaft				EWG
1.1.2021 - 31.12.2021				
Erfolgs- und Finanzierungsausweis	Rechnung 2021	Budget 2021	Rechnung 2020	
ERFOLGSRECHNUNG				
Betrieblicher Aufwand	374'395.57	398'310.00	354'066.45	
Betrieblicher Ertrag	345'683.69	411'900.00	436'936.40	
Ergebnis aus betrieblicher Tätigkeit	-28'711.88	13'590.00	82'869.95	
Ergebnis aus Finanzierung	0.00	0.00	0.00	
Operatives Ergebnis	-28'711.88	13'590.00	82'869.95	
Ausserordentliches Ergebnis	0.00	0.00	0.00	
Gesamtergebnis Erfolgsrechnung (+ = Ertragsüberschuss / - = Aufwandüberschuss)	-28'711.88	13'590.00	82'869.95	
INVESTITIONSRECHNUNG				
Investitionsausgaben	0.00	0.00	0.00	
Investitionseinnahmen	0.00	0.00	0.00	
Ergebnis Investitionsrechnung	0.00	0.00	0.00	
Selbstfinanzierung	-26'009.48	16'290.00	85'572.35	
Finanzierungsergebnis (+ = Finanzierungsüberschuss / - = Finanzierungsfehlbetrag)	-26'009.48	16'290.00	85'572.35	
BILANZ				
Nettovermögen/Nettoschuld per 01.01.	137'401.91		0.00	
Nettovermögen/Nettoschuld per 31.12.	111'392.43		137'401.91	
(+ = Nettovermögen / - = Nettoschuld)				
Veränderung = Finanzierungsergebnis	-26'009.48		137'401.91	

Gemeinde Fislisbach		Gemeindeverwaltung		
Ergebnis - Grüngutentsorgung				EWG
1.1.2021 - 31.12.2021				
Erfolgs- und Finanzierungsausweis	Rechnung 2021	Budget 2021	Rechnung 2020	
ERFOLGSRECHNUNG				
Betrieblicher Aufwand	168'254.20	155'742.00	155'009.55	
Betrieblicher Ertrag	164'988.77	168'257.00	159'445.22	
Ergebnis aus betrieblicher Tätigkeit	-3'265.43	12'515.00	4'435.67	
Ergebnis aus Finanzierung	0.00	0.00	0.00	
Operatives Ergebnis	-3'265.43	12'515.00	4'435.67	
Ausserordentliches Ergebnis	0.00	0.00	0.00	
Gesamtergebnis Erfolgsrechnung (+ = Ertragsüberschuss / - = Aufwandüberschuss)	-3'265.43	12'515.00	4'435.67	
INVESTITIONSRECHNUNG				
Investitionsausgaben	0.00	0.00	0.00	
Investitionseinnahmen	0.00	0.00	0.00	
Ergebnis Investitionsrechnung	0.00	0.00	0.00	
Selbstfinanzierung	-3'265.43	12'515.00	4'435.67	
Finanzierungsergebnis (+ = Finanzierungsüberschuss / - = Finanzierungsfehlbetrag)	-3'265.43	12'515.00	4'435.67	
BILANZ				
Nettovermögen/Nettoschuld per 01.01.	75'307.36		0.00	
Nettovermögen/Nettoschuld per 31.12.	72'041.93		75'307.36	
(+ = Nettovermögen / - = Nettoschuld)				
Veränderung = Finanzierungsergebnis	-3'265.43		75'307.36	





Werke und deren Vermögen per 31.12.2021

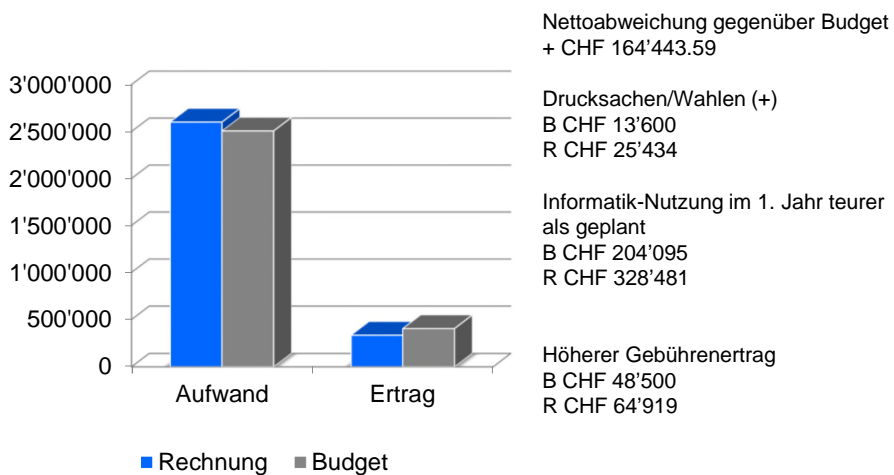


10.03.2022

19



Allgemeine Verwaltung



10.03.2022

20



Hinweise:

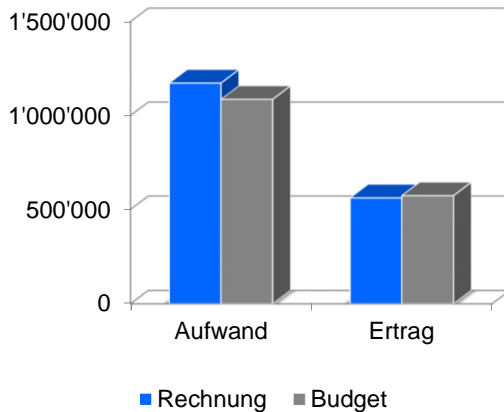
Erfolgsrechnung		Rechnung 2021		Budget 2021		Rechnung 2020	
1.1.2021 - 31.12.2021		Aufwand	Ertrag	Aufwand	Ertrag	Aufwand	Ertrag
FUNKTIONALE GLIEDERUNG		19'638'380.47	19'638'380.47	19'233'037.00	19'233'037.00	18'885'916.48	18'885'916.48
0	ALLGEMEINE VERWALTUNG	2'600'543.35	334'538.76	2'506'036.00	404'475.00	2'587'595.70	413'939.28
	Nettoergebnis		2'266'004.59		2'101'561.00		2'173'856.42
0110	Legislative	57'821.58		51'250.00		64'022.95	
0120	Exekutive	219'393.20		223'250.00		184'984.05	
0210	Abteilung Finanzen und Steuern	1'217'646.84	235'124.80	1'059'446.00	277'625.00	1'082'244.91	212'616.00
0220	Allgemeine Dienste	831'986.72	64'859.76	854'820.00	50'100.00	911'017.16	160'246.88
290	Verwaltungsliegenschaften	273'696.01	34'554.20	317'270.00		76'750.00	345'326.63
1	OFF. ORDNUNG U. SICHERHEIT, VERTEIDIGUNG	1'172'144.93	560'982.45	1'085'722.00	572'925.00	981'225.61	480'863.90
	Nettoergebnis		611'162.48		512'797.00		500'361.71
1110	Polizei	204'793.75	2'001.25	233'500.00		193'740.00	2'407.00
1120	Verkehrssicherheit		5'100.00		5'100.00		5'100.00
1400	Allgemeines Rechtswesen	236'455.24	223'954.40	221'507.00	248'900.00	196'642.72	185'775.70
1408	Regionale Vormundschaftsbehörde	37'176.40	149'635.00	217'430.00	142'800.00	255'243.25	130'551.45
1500	Feuerwehr	253'743.49	155'762.95	256'030.00	154'125.00	182'595.29	151'029.75
1610	Militärische Verteidigung	30'567.95		30'510.00		33'930.65	
1620	Zivilschutz	74'802.10	24'338.85	124'745.00	20'000.00	119'073.70	6'000.00



Pandemie – Einfluss spürbar



Öffentliche Ordnung und Sicherheit



Nettoabweichung gegenüber Budget + CHF 98'365.48

Höhere Kosten im Bereich Reg. KESB infolge Pensionierung/Überlappung neue Abteilungsleiterin

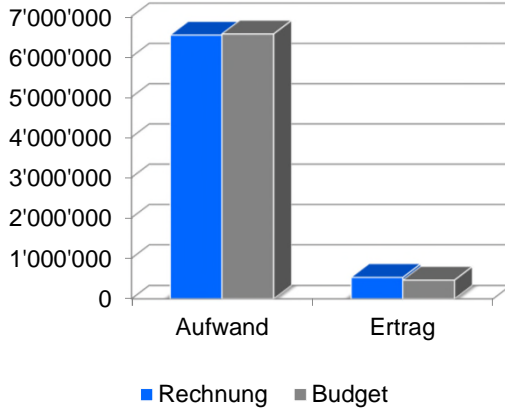
Tieferer Gebührenertrag aus dem Betriebsamt

Wesentlich tieferer Aufwand für ZSO Aargau Ost



Bildung

Keine wesentlichen Abweichungen gegenüber dem Budget



10.03.2022

Gesamte Budgetabweichung
- CHF 95'642.69

Kindergarten höhere Besoldungskosten +
44'373.16
Primarstufe unter Budget - CHF 46'674.86
Oberstufe unter Budget - CHF 103'673

Musikschule 45.86 % Elternbeiträge -
Lehrpersonenbesoldung richtet sich nach
Kanton - (Reglement sah (!) 50 % vor)
Reglement nun überarbeitet und
verabschiedet

Tagesstrukturen 81.4 % Elternbeiträge

Berufliche Grundbildung, wesentlich
höhere Kosten + CHF 77'942.50
(CHF 527'942.50)

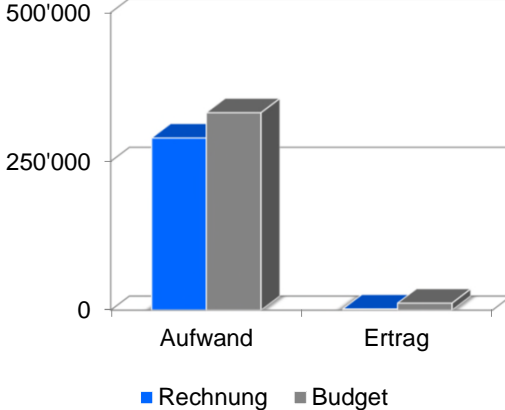
Kein Jugendfest (pandemiebedingt)

23



Kultur, Sport, Freizeit

Keine wesentlichen Abweichungen gegenüber dem Budget



10.03.2022

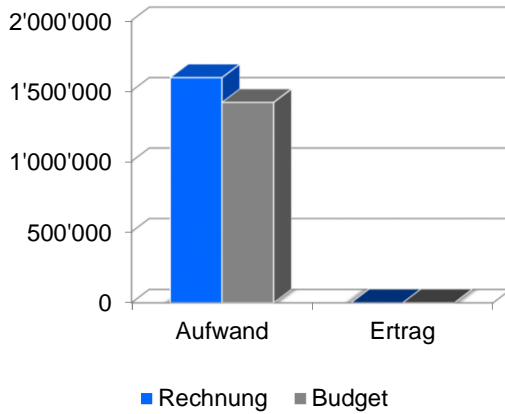
Gesamte Budgetabweichung
- CHF 32'786.96

Wesentlich weniger kulturelle
Veranstaltungen

24



Gesundheit



Nettoabweichung gegenüber Budget
+ CHF 175'915.50

Pflegefinanzierung CHF 1'007'965.05
(B CHF 900'000)

Spitex CHF 487'788.05
(B CHF 411'000)

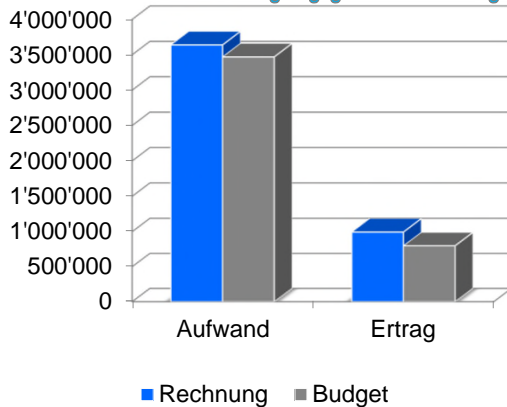
10.03.2022

25



Soziale Sicherheit

Keine wesentlichen Abweichungen gegenüber dem Budget



Nettoabweichung gegenüber Budget
- CHF 26'858.25

Alimenten: Netto CHF 31'425.12
(B CHF 80'000)

Sozialhilfe: Netto CHF 724'352.75
(B CHF 568'330)

Asylwesen: Nettoertrag CHF 34'322.43
(B - CHF 4'000)

Restkosten für Sonderschulung und
Heimaufenthalt:
Aufwand CHF 1'307'352.70
(B CHF 1'331'300)

Krankenkasse-Verlustschein
CHF 163'698.15 (B CHF 170'000)

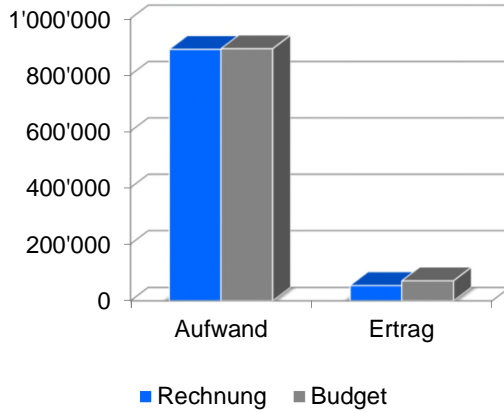
10.03.2022

26



Keine wesentlichen Abweichungen gegenüber dem Budget

Verkehr



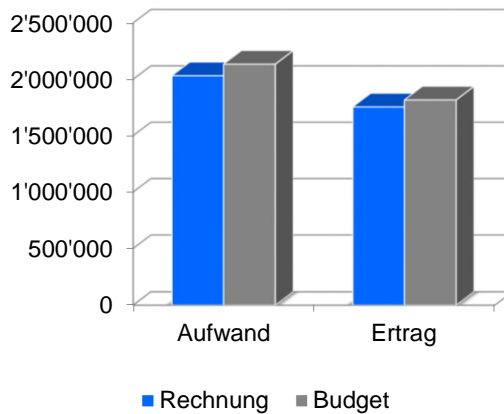
Nettoabweichung gegenüber Budget
+ CHF 14'137.43

Wesentlich weniger SBB-
Tageskarten verkauft
Auslastung nur 82%
(Januar 47%, Feb. 54%, März 62%,
danach besser – pandemiebedingte,
tiefe Auslastung)



Keine wesentlichen Abweichungen gegenüber dem Budget

Umweltschutz und Raumordnung

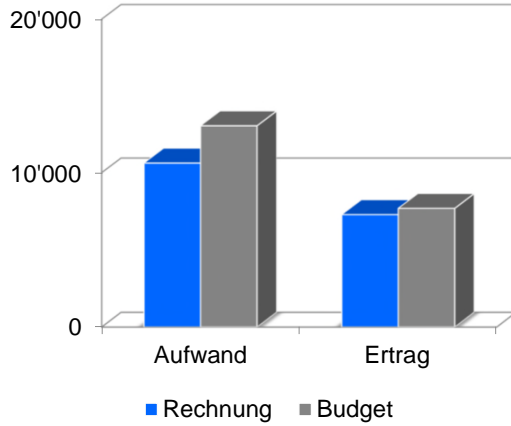


Nettoabweichung gegenüber Budget
- CHF 40'897.97

Wasserversorgung: - CHF 138'600.41
Abwasserbeseitigung: - CHF 92'520.86
Abfallbewirtschaftung: - CHF 28'711.88
Abfall – Zuschuss CHF 78'476.47 aus
der Einwohnergemeinde
Grüngutentsorgung: - CHF 3'265.43

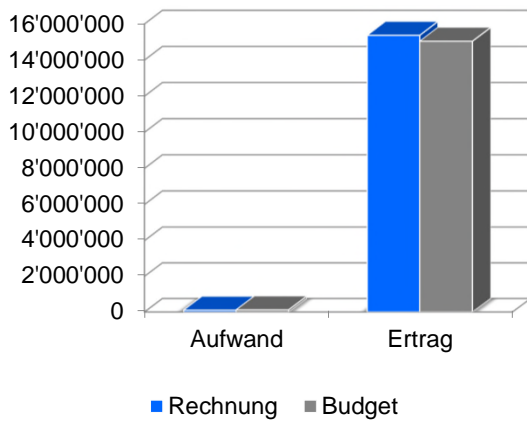


Keine wesentlichen Abweichungen gegenüber dem Budget



Volkswirtschaft

Nettoabweichung gegenüber Budget
- CHF 2'021.20



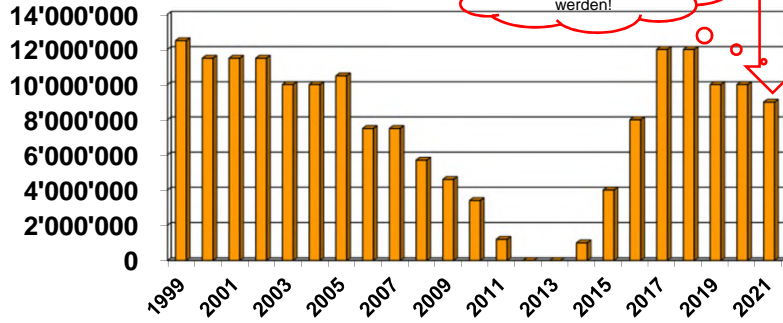
Finanzen und Steuern

Steuern
CHF 14.496 Mio. (Vorjahr CHF 13.08 Mio.)
(B CHF 14,159 Mio.)

Finanzausgleich: Ausgleichsbeitrag
CHF 598'600
(Vorjahr CHF 395'700)



Darlehenssituation in Franken



1 Mio. - 0.35 % Laufzeit 2016-2021
 2 Mio. 0.20 % Laufzeit 2018-2023
 4 Mio. 0.00% Laufzeit 2020-2024
 3 Mio. -0.05 % Laufzeit 2019-2022

10.03.2022

31



Bilanz 1.1.2021 - 31.12.2021

EWG

Nummer	Bilanz Zusammensetzung	01.01.2021	Zuwachs	Abgang	31.12.2021
1	Aktiven	66'343'816.99	127'391'648.44	128'291'608.60	65'443'856.83
10	Finanzvermögen	10'789'157.25	122'563'114.32	123'019'223.18	10'333'048.39
14	Verwaltungsvermögen	55'554'659.74	4'828'534.12	5'272'385.42	55'110'808.44
2	Passiven	66'343'816.99	37'805'267.55	38'705'227.71	65'443'856.83
20	Fremdkapital	19'270'337.33	36'783'147.63	37'258'545.07	18'794'939.89
29	Eigenkapital	47'073'479.66	1'022'119.92	1'446'682.64	46'648'916.94

10.03.2022

32



Detailzahlen
zur

Rechnung 2021

Einwohnergemeinde
Ortsbürgergemeinde

Erläuterungen Einwohnergemeinde

Erläuterungen des Gemeinderates zur Rechnung 2021 der Einwohnergemeinde

Erfolgsrechnung

Die Erfolgsrechnung der Gemeinde Fislisbach schliesst mit einem Aufwandüberschuss von CHF 55'941.94 ab. Budgetiert war eine ausgeglichene Rechnung. Die finanzielle Lage ist nach wie vor angespannt, aber die Erhöhung des Steuerfusses hat die finanzielle Leistungsfähigkeit merklich verbessert.

Ergebnis - EWG ohne Spezialfinanzierung 1.1.2021 - 31.12.2021			
Gemeindeverwaltung			
EWG			
Erfolgs- und Finanzierungsausweis	Rechnung 2021	Budget 2021	Rechnung 2020
ERFOLGSRECHNUNG			
Betrieblicher Aufwand	17'778'654.03	17'246'850.00	17'092'640.87
Betrieblicher Ertrag	17'608'404.31	17'135'290.00	15'854'264.60
Ergebnis aus betrieblicher Tätigkeit	-170'249.72	-111'560.00	-1'238'376.27
Ergebnis aus Finanzierung	14'307.78	11'560.00	16'256.35
Operatives Ergebnis	-155'941.94	-100'000.00	-1'222'119.92
Ausserordentliches Ergebnis	100'000.00	100'000.00	200'000.00
Gesamtergebnis Erfolgsrechnung	-55'941.94	0.00	-1'022'119.92

Es werden nur wesentliche Abweichungen (idR. > CHF 5'000) begründet. Weiter werden Abweichungen erläutert, die in der Umsetzung eine signifikante inhaltliche Änderung erfahren haben. Es wird auf die Detailzahlen in der Jahresrechnung verwiesen.

Konto	Bemerkung	Abweichungen gegenüber Budget	
		Aufwand	Ertrag
0	Allgemeine Verwaltung Gegenüber Budget liegt eine Abweichung von CHF 164'443.59 (mehr Nettoaufwand). Pandemiebedingt konnten einige Vorhaben nicht durchgeführt werden.		
0110.3102.00	Drucksachen, Publikationen Bei den kommunalen Gesamterneuerungswahlen für die Amtsperiode 2022/25 konnte die Finanzkommission im ersten Wahlgang vom 27.09.2021 nicht vollständig besetzt werden. In der Folge musste ein 2. Wahlgang am 28.11.2021 festgelegt werden. Für den 2. Wahlgang wurde eine Kandidatin fristgerecht angemeldet. Da während der Nachnominationsfrist ein weiterer Kandidat angemeldet wurde und somit eine stille Wahl nicht möglich war, musste der Urnengang am 28.11.2021 durchgeführt werden. Im Wahlverfahren mussten <u>drei</u> zusätzliche amtliche Publikationen - je in der AZ und im Reussbote - und der Druck des Wahlmaterials in Auftrag gegeben werden, was zu erheblichen Mehrkosten geführt hat.	+ 11'834.60	
0210.3133.00/ 0220.3133.00/ 0220.3153.00/ 0220.3158.00	Informatik-Nutzungsaufwand/Unterhalt Die Ablösung der bisherigen Software der Firma Axians Informatik AG war für die Verwaltung eine sehr grosse zeitliche und personelle Herausforderung. Die Betriebs-/Wartungskosten für Axians Informatik AG von CHF 74'229 fallen künftig weg. Der parallele Betrieb der bisherigen Software für (Einwohnerkontrolle/Finanzbuchhaltung/Lohnbuchhaltung u.a.) war notwendig, damit der Datentransfer vorgenommen werden konnte. Elektronisch wurden lediglich die Daten der Einwohnerkontrolle übernommen. Trotz dieser elektronischen Übernahme gab es viele Details, welche noch angepasst werden mussten. Die Datenerfassung für alle anderen Softwareteile erfolgte in manueller Arbeit. Weiter waren zusätzliche Softwareanpassungen in den Umsystemen (Telefonanlage usw.) notwendig, welche nicht budgetiert waren. Die Einführung und der Support der neuen Software-Umgebung hat wesentlich mehr Zeit und folglich Kosten hervorgerufen, als dies in der Budgetphase angenommen werden konnte. Die neue Software ist sehr komplex, aber im Umgang sehr effizient und praktikabel.	124'386.85 -7'600.00 -11'700.00 <u>-14'927.42</u> 90'159.43	
0210.3611.00	Die Softwarekosten für VERANA und STAG wurden zu tief budgetiert. Es wurden lediglich die Grundkosten von VERANA und STAG budgetiert.	+ 32'902.60	
0220.3090.00	Aus- und Weiterbildung: Die budgetierten Weiterbildungen sind nicht im geplanten Ausmass angefallen.	- 15'906.70	
0220.3099.00	Übriger Personalaufwand: Corona bedingt konnten die geplanten Vorhaben teilweise nicht durchgeführt werden.	-5'137.65	

Konto	Bemerkung	Abweichungen gegenüber Budget	
		Aufwand	Ertrag
0220.3133.00	Informatik-Nutzungsaufwand - siehe Erläuterung in Konto 0210.3133.00	- 7'600.00	
0220.3153.00	Unterhalt Informatik - siehe Erläuterung in Konto 0210.3133.00	- 11'700.00	
0220.3158.00	Unterhalt Software - siehe Erläuterung in Konto 0210.3133.00	- 14'927.42	
0220.4210.00	Gebühren für Amtshandlungen: Infolge hohen Baubewilligungsgebühren wurde das budgetierte Soll übertroffen.		+ 16'419.26
0290.3144.00	Unterhalt Hochbauten: Es brauchte noch keine 7. Kindergartenabteilung, dieser Ausbau wird erst im Jahr 2022 anfallen.	- 23'634.07	
0290.4240.01	Benützungsgebühren und Dienstleistungen: Der grosse Rückgang von Asylsuchenden gibt auch auf der Ertragsseite ein Wegfall des Mietgebührenertrages.		- 28'618.10
0290.4260.00	Rückerstattungen Dritter: Die Installation einer freiwilligen Brandmeldeanlage im Werkhof wurde vom AGV subventioniert. Dieser Beitrag wurde nicht budgetiert.		+ 10'595.85
0290.4511.00	Entnahmen aus Fonds EK: Es sind nur wenige Unterhaltsarbeiten im Asylanten-Pavillon angefallen, diese wurden aus dem Fonds finanziert.		- 28'551.35
1	Öffentliche Sicherheit Gegenüber Budget liegt eine Abweichung von CHF 98'365.48 (mehr Nettoaufwand).		
1110.3612.00	Polizei: Die Kosten für die Polizei sind wesentlich günstiger ausgefallen. Budgetiert waren CHF 42 pro Einwohner, die Abrechnung zeigt nun sind lediglich ein Nettoaufwand von CHF 36.50/Einwohner.	- 30'022.75	
1400.3130.00	Dienstleistungen Dritter: Die Überwachung der öff. Anlagen durch eine externe Firma ist günstiger ausgefallen.	- 7'131.60	
1400.4210.02	Gebühren Einbürgerungen: Viele Einbürgerungssuche waren entscheidungsreif und konnten somit verrechnet werden.	+ 12'000.00	
1400.4612.00	Entschädigungen Gemeinden: Die Abrechnung des Betreibungsamtes hat nicht den budgetierten Ertrag eingebracht. Die Pandemie hat nicht zu einer schlechteren Zahlungsmoral geführt.		- 26'263.90
1408.3010.00	Löhne KESB: Infolge mehrerer Kündigungen sowie der Pensionierung der bisherigen Leiterin waren längere Doppelbesetzungen in dieser Abteilung notwendig.	+ 87'948.30	
1408.3130.00	DL Dritter: Infolge Personalwechsel / längere Personalsuche / Einarbeitungszeit, waren Springer (Auslagerung) für einen Teil der Beistandschaftsfälle nötig gewesen.	+ 61'210.55	
1408.4210.00	Gebühren für Amtshandlungen: Es gibt nur wenige Mandate für welche die Gebühren den Verbeiständeten auferlegt werden können. Überschreitet das Vermögen einer betroffenen volljährigen		- 13'602.80

	Person die Grenze von Fr. 15'000.00, so wird die von der KESB festgelegten Beistandschaftsentschädigung dem Vermögen der betroffenen Person entnommen und der Gemeinde gutgeschrieben, d.h. die Gemeinde erhält die Kosten für den von ihr beschäftigten Berufsbeistand teilweise ersetzt. Unterschreitet das Vermögen die massgebliche Grenze, so trägt die Gemeinde die von der KESB festgelegte Entschädigung. Gleichwohl ist in jedem Fall eine Entschädigung festzusetzen.		
Konto	Bemerkung	Abweichungen gegenüber Budget	
		Aufwand	Ertrag
1408.4612.00	Entschädigung von Gemeinden, siehe auch Erläuterung in Konto 1408.3010.00. Der Mehraufwand wird den Vertragsgemeinden weiterverrechnet.		+ 20'637.80
1500	Feuerwehr: Pandemiebedingt konnten nicht alle geplanten Übungen und Weiterbildungen durchgeführt werden. Ansonsten keine wesentlichen Abweichungen zum Budget.	-/-	
1620.3612.00	Entschädigung an ZSO Aargau Ost: Die Beiträge an die ZSO Aargau Ost sind wesentlich geringer ausgefallen.	- 50'892.00	
1620.4501.00	Die Entnahme von Ersatzbeiträgen aus dem Fond für Schutzraumbauten wurde von der ZSO-Organisation beim Kanton beantragt.		+ 4'338.85
2	Bildung Gegenüber Budget liegt eine Abweichung von CHF 9'628.79 (weniger Nettoaufwand).		
2110.3104.00	Die 7. Kindergartenabteilung musste noch nicht erstellt werden. Für die Einrichtung waren CHF 11'000.00 budgetiert.	- 11'779.21	
2110.3631.00	Beiträge an den Kanton: Der Personalaufwand der Volksschule richtet sich nach der Anzahl Pensionen. Dieser wurde in der Budgetphase wesentlich tiefer eingeschätzt.	+ 44'373.16	
2120.3104.00	Schulmaterial: In folgenden Bereichen brauchte es weniger Material: <ul style="list-style-type: none"> - Heilpädagogik u. Deutsch als Zweitsprache (dafür mehr Kopien u. laminiertes selbst hergestelltes Material) - Spiele (kleinerer Bedarf) - Verbrauchsmaterial NMG (von Aktionen profitiert) - Malatelier (weniger besucht) Bei den neuen Lehrmitteln wurden nur diejenigen Materialien angeschafft, welche wirklich auch gebraucht werden. Dafür wurde mehr kopiert und einiges Material selber hergestellt und laminiert.	- 10'063.30	

Konto	Bemerkung	Abweichungen gegenüber Budget	
		Aufwand	Ertrag
2120.3169.00	Der Schwimmunterricht fiel wegen der Pandemiesituation teilweise aus. Es nahmen weniger Kinder am Unterricht teil, weil sie zum Teil krank oder in Quarantäne waren. Dies führte zu weniger Transportkosten sowie weniger Kosten fürs Schwimmbad.	- 11'236.75	
2120.3631.00	Beiträge an den Kanton: Der Personalaufwand der Volksschule richtet sich nach der Anzahl Pensen. Dieser wurde in der Budgetphase wesentlich höher eingeschätzt.	- 46'674.86	
2130	Oberstufe Die Kosten für die Oberstufe richtet sich einerseits nach der Anzahl Schülerinnen und Schüler und am Besoldungsanteil des Kantons. Im Jahr 2021 lagen die Gesamtkosten im budgetierten Bereich von 2.1 Mio. Franken.	-/-	
2140	Musikschule: Kostendeckungsgrad 45.9 % Das Reglement wurde überarbeitet und ab 1.1.2022 gilt ein neues Reglement, mit einem neuen Kostenteiler. Global betrachtet schliesst die Musikschule im Rahmen des Budgets ab.	-/-	
2140.4260.00	Rückerstattungen von Krankentaggelder für eine erkrankte Lehrperson.		+ 13'350.50
2170.3010.00	Infolge Erkrankung des Hauswartes und Arbeitsunfall der Stv. mussten vermehrt Aushilfskräfte engagiert werden.	+ 26'771.15	
2170.3101.00	Infolge der Pandemie musste wesentlich mehr Reinigungsmaterial eingekauft werden.	+ 18'178.85	
2170.3111.00	Möbilien: Der Ausbau der 7. Kindergartenabteilung fällt erst im Jahr 2022 an.	- 30'000.00	
2170.3112.00	Dienstkleider: Keine neue Mitarbeitenden - folglich keine Arbeitskleideranschaffungen.	- 5'000.00	
2170.3120.00	Ver- und Entsorgung Schule: Die Elektra hat für die Schulanlage die Stromrechnungen aus dem Jahr 2020 erst im 2021 zugestellt.	+ 28'157.07	
2170.4260.00	Rückerstattungen aus Taggeld-Entschädigungen für erkranktes Personal.		+ 16'575.05
2180	Tagesbetreuung - Gesamterläuterung Das Angebot der Tagesstrukturen wird sehr gerne und immer mehr genutzt. Gesamthaft betrachtet liegt die Tagesbetreuung weit unter den Budgetvorgaben.	-/-	
2190.3100.00	Es wurde deutlich mehr kopiert und laminiert. Dafür wurden weniger Lehrmittel und Unterrichtsmaterialien gekauft. Es wurden Löschdecken auch für die Tagesstrukturen und die Musikschule angeschafft (Diese waren ursprünglich nicht budgetiert).	+ 5'961.07	
2190.3106.00	Die Schule war verpflichtet, den Kindern und Angestellten gratis die Gesichtsmasken zur Verfügung zu stellen. Die Kosten dafür waren nicht budgetiert.	+ 5'885.60	

Konto	Bemerkung	Abweichungen gegenüber Budget	
		Aufwand	Ertrag
2192.3171.00	Das Skilager fand nicht statt.	- 17'820.00	
2192.4260.00	Rückerstattungen Dritter; Da kein Skilager stattfand, konnten auch keine Elternbeiträge erhoben werden.		- 11'100.00
2193	Jugendfest: Das Jugendfest wurde pandemiebedingt nicht durchgeführt und auf 2022 verschoben.	- 30'000.00	
2300.3631/34	Die Schulgelder an kant. Schulen und Berufsschulen richten sich nach der Anzahl der Schülerinnen und Schüler. In der Budgetphase sind wir von einer wesentlich tieferen Anzahl ausgegangen.	+ 77'942.50	
3	Kultur, Sport und Freizeit Gegenüber Budget liegt eine Abweichung von CHF 32'786.96 (weniger Nettoaufwand). Infolge der Pandemie sind diverse Kosten nicht angefallen.		
		-/-	
4	Gesundheit Gegenüber Budget liegt eine Abweichung von CHF 175'915.50 (mehr Nettoaufwand).		
4120.3631.00	Die Kosten für die Pflegefinanzierung richten sich nach der Anzahl zu Pflegenden und deren Pflegestufe. Die Millionengrenze bei den Pflegekosten ist mit CHF 1'007'965.05 (Budget CHF 900'000) nun überschritten. Diese Kosten werden weiter zunehmen.	+107'965.05	
4210.3636.02	Der Pflegeablauf «ambulant vor stationär» treibt die Spitex-Kosten von CHF 487'788.05 (Budget CHF 411'000) in die Höhe. Auch diese Kosten werden sich weiter entwickeln.	+ 76'788.05	
5	Soziale Sicherheit Gegenüber Budget liegt eine Abweichung von CHF 26'858.25 (weniger Nettoaufwand).		
5350.3171.00	Der Seniorenausflug konnte infolge der Pandemie nicht durchgeführt werden.	- 28'000.00	
5430	Alimentenbevorschussung und -inkasso: Diese Aufwände und Erträge richten sich nach der Anzahl der Fälle, deren Prognose lediglich auf einer Schätzung basiert.	- 48'574.88	
5441	Für die Betreuung von Kindern mussten Pflegeplätze organisiert und eingerichtet werden. Dies war nicht voraussehbar und wurde folglich nicht budgetiert.	+ 23'881.00	

Konto	Bemerkung	Abweichungen gegenüber Budget	
		Aufwand	Ertrag
5720	Gesetzliche wirtschaftliche Hilfe: Netto betrachtet liegen die Aufwände für die Sozialhilfe wesentlich über dem Budget. Gebundene Ausgaben können jeweils nur geschätzt werden. Gründe für steigende Sozialhilfekosten sind, Heimkosten, Familienbegleitungen, gesundheitliche Beeinträchtigungen, eine starke Belastung mit Betreuungspflichten, ungenügende Deutschkenntnisse, fehlende Ausbildung oder nicht mehr nachgefragte Qualifikationen. Die steigenden Lebenshaltungskosten wirken sich auf die Ausgaben in der Sozialhilfe aus. Besonders ins Gewicht fallen dabei Leistungen für das Wohnen, die Gesundheit und die Kinderbetreuung. In den letzten Jahren haben verschiedene Gesetzesrevisionen bei der ALV und der IV zu einer finanziellen Entlastung dieser Sozialversicherungen geführt. Ein Teil dieser Einsparungen wurde in die Sozialhilfe verlagert. Gesetzliche Veränderungen bei der IV haben dazu geführt, dass immer mehr Personen keinen Anspruch auf IV-Leistungen haben, obwohl sie aus gesundheitlichen Gründen auf dem Arbeitsmarkt kaum eine Chance haben oder arbeitsunfähig sind. Aus der Arbeitslosenversicherung ausgesteuerten Personen bleibt häufig (allenfalls nach einem zwischenzeitlichen Aufbrauchen des Vermögens) nur noch der Gang auf das Sozialamt.	+156'022.75	
5730.3637.00	Asylwesen: Im Jahr 2021 waren weit weniger Asylsuchende zu verzeichnen als in den Vorjahren.	- 72'654.48	
5790.3631.00	Die Restkosten für Sonderschulung und Heimaufenthalt liegen mit CHF 1'307'352.70 unter den budgetierten Erwartungen von CHF 1'331'300. Diese Zahlung richtet sich nach der Anzahl Einwohnernde (5578 x CHF 233.0062).	- 23'947.30	
6	Verkehr und Nachrichtenübermittlung Gegenüber Budget liegt eine Abweichung von CHF 14'137.43 (mehr Nettoaufwand) vor.		
6150.3010.00	Die Löhne des Bauamtes werden aufgrund der effektiv geleisteten Arbeitseinsätze verteilt.	+ 16'909.85	
6150.3111.00	Es mussten keine defekten Geräte ersetzt werden.	- 5'000.00	
6150.3130.04	Es mussten keine Projektarbeiten ausgeführt werden, wofür externe Dienstleistungen notwendig geworden wären.	- 6'558.85	
6150.3141.01	Infolge mehr Schneefall mussten vermehrt Schneeräumungsarbeiten durchgeführt werden.	+ 6'402.00	
6290	Der Verkauf der SBB-Tageskarten war pandemiebedingt ein unrentables Geschäft.		- 6'884.00

Konto	Bemerkung	Abweichungen gegenüber Budget	
		Aufwand	Ertrag
7	Umweltschutz und Raumordnung		
	Wasserversorgung: Aufwandüberschuss CHF 138'600.41		
	Abwasserbeseitigung: Aufwandüberschuss CHF 92'520.86		
	Abfallbeseitigung: Aufwandüberschuss CHF 28'711.88		
	Grüngutentsorgung: Aufwandüberschuss CHF 3'265.43		
7101.3120.10	Die Wasserpumpen im Pumpwerk Moos liefern das ganze Jahr mit hoher Leistung, folglich höherer Stromverbrauch.	+ 8'063.74	
7101.3130.10	Das Bauprojekt «Quelle Möösli» konnte aufgrund der Witterung nicht abgeschlossen werden. Der Abschluss erfolgt 2022.	- 16'438.38	
7101.3143.10	Geringere Kosten für den USV-Ersatz in der Wasserversorgung sowie tiefere Projektkosten für das Projekt «Quellen Möösli» (da nicht vollständig ausgeführt) sowie weniger Ersatz von Hydranten.	- 22'913.35	
7101.3300.61	Die planmässigen Abschreibungen wurden irrtümlicherweise zu tief budgetiert.	+ 38'913.40	
7201.4660.71	Die planmässigen, negativen Abschreibungen der Anschlussgebühren wurden zu hoch budgetiert. Die Fälligkeit der Anschlussgebühren richtet sich nach dem effektiven Anschluss ans Abwassernetz. Bei Verzögerungen von Bauvorhaben führt dies in der Folge zu Abweichungen.		- 74'363.15
7300.3632.03	Zuschuss Abfallbeseitigung: Der Zuschuss für die Abfallbeseitigung ist im Abfallreglement festgehalten und richtet sich nach den entsprechenden Konten.	- 36'705.53	
7301.3101.30	Der Ersatz resp. die Produktion von neuen Sperrgutmarken wurden zu tief budgetiert.	- 7'699.55	
7301.3130.34	Einzelne Papiersammlungen wurden pandemiebedingt durch eine externe Entsorgungsfirma durchgeführt.	+ 6'720.78	
7301.3612.31	Siehe auch Erläuterungen in Konto 7301.3130.34 - folglich keine Auszahlung/Entschädigung an einen Verein	- 16'866.00	
7301.4240.30	Im Dezember 2021 erfolgten keine Kehrtrichtersackbestellungen der Wiederverkäufer, diese sind erst im Januar 2022 eingegangen - somit gibt es eine Ertragsverschiebung auf das Folgejahr.		- 38'102.45
7301.4240.31	Containerplomben; Bessere Verkaufszahlen aufgrund höherer Menge von verkauften Containerplomben.		+ 8'604.32
7710.3140.00	Der Aufwand des Gärtners konnte deutlich reduziert werden, da die Thujahecke beim Friedhof nicht mehr gepflegt wurden. Diese Hecken werden ersetzt.	- 8'413.35	

Konto	Bemerkung	Abweichungen gegenüber Budget	
		Aufwand	Ertrag
8	Volkswirtschaft Gegenüber Budget liegt eine Abweichung von CHF 2'021.20 (weniger Nettoaufwand). Keine wesentlichen Abweichungen gegenüber Budget.		
9	Finanzen und Steuern		
9100	Allgemeine Gemeindesteuern: Die Einkommens- und Vermögenssteuern liegen leicht über den Budgeterwartungen. Die Steuerfusserhöhung hat einen positiven Effekt mitgebracht, welcher für die Gemeinde Fislisbach absolut wichtig war.		+497'842.50
9101	Sondersteuern: Die Sondersteuern (Nachsteuern und Bussen, Grundstückgewinnsteuern und Erbschafts- und Schenkungssteuern) haben die Erwartungen nicht erreicht.		-164'815.61
9990.9001.00	Die Jahresrechnung der Einwohnergemeinde schliesst mit einem Aufwandüberschuss von CHF 55'941.41 ab. Budgetiert war eine ausgeglichene Rechnung.	+ 55'941.94	

Investitionsrechnung

0210.5200.02	Das Projekt FIT2020: Das Projekt ist abschlossen, die neue Software erfolgreich eingeführt.
7101.6370.00 7201.6370.00	Die geplanten Einnahmen von Anschlussgebühren (Wasser und Abwasser) sind weit tiefer ausgefallen, da die Bauvorhaben erst später erstellt wurden.

Bilanz

Per Jahresanfang resultierte eine Bilanzsumme von CHF 66'343'816.99. Der Jahresabschluss der Einwohnergemeinde zeigt eine Bilanzsumme von CHF 65'443'856.83.

Mit dem Jahresabschluss 2021 zeigen die Bilanzüberschuss-Konten einen Saldo von CHF 4'759'518.60. Der Aufwandüberschuss von CHF 55'941.94 konnte aus dem Eigenkapital finanziert werden.

Antrag an die Einwohnergemeindeversammlung:

Die Jahresrechnung 2021 der Einwohnergemeinde inkl. Investitionsrechnung und Bilanz seien zu genehmigen.

Ergebnisse Einwohnergemeinde

- Einwohnergemeinde ohne Spezialfinanzierung
- Wasserwerk
- Abwasserbeseitigung
- Abfallwirtschaft
- Grüngutentsorgung

Ergebnis - EWG ohne Spezialfinanzierung

1.1.2021 - 31.12.2021

EWG

Erfolgs- und Finanzierungsausweis		Rechnung 2021	Budget 2021	Rechnung 2020
ERFOLGSRECHNUNG				
Betrieblicher Aufwand				
30	Personalaufwand	4'550'294.55	4'320'213.00	4'370'950.42
31	Sach- und übriger Betriebsaufwand	2'185'825.12	2'258'926.00	1'966'333.57
33	Abschreibungen Verwaltungsvermögen	1'030'650.52	1'035'100.00	1'055'752.85
35	Einlagen in Fonds und Spezialfinanzierungen	0.00	0.00	0.00
36	Transferaufwand	10'011'883.84	9'632'611.00	9'699'604.03
37	Durchlaufende Beiträge	0.00	0.00	0.00
	Total Betrieblicher Aufwand	17'778'654.03	17'246'850.00	17'092'640.87
Betrieblicher Ertrag				
40	Fiskalertrag	14'520'021.60	14'184'520.00	13'069'617.50
41	Regalien und Konzessionen	1'000.00	1'000.00	631.00
42	Entgelte	1'703'209.31	1'542'325.00	1'655'044.60
43	Verschiedene Erträge	299.00	0.00	468.00
45	Entnahmen aus Fonds und Spezialfinanzierungen	24'787.50	49'000.00	2'380.80
46	Transferertrag	1'359'086.90	1'358'445.00	1'126'122.70
47	Durchlaufende Beiträge	0.00	0.00	0.00
	Total Betrieblicher Ertrag	17'608'404.31	17'135'290.00	15'854'264.60
	Ergebnis aus betrieblicher Tätigkeit	-170'249.72	-111'560.00	-1'238'376.27
Ergebnis aus Finanzierung				
34	Finanzaufwand	23'399.55	34'000.00	36'182.30
44	Finanzertrag	37'707.33	45'560.00	52'438.65
	Ergebnis aus Finanzierung	14'307.78	11'560.00	16'256.35
	Operatives Ergebnis	-155'941.94	-100'000.00	-1'222'119.92
38	Ausserordentlicher Aufwand	0.00	0.00	0.00
48	Ausserordentlicher Ertrag	100'000.00	100'000.00	200'000.00
	Ausserordentliches Ergebnis	100'000.00	100'000.00	200'000.00
	Gesamtergebnis Erfolgsrechnung	-55'941.94	0.00	-1'022'119.92
	(+ = Ertragsüberschuss / - = Aufwandüberschuss)			

Ergebnis - EWG ohne Spezialfinanzierung

1.1.2021 - 31.12.2021

EWG

Erfolgs- und Finanzierungsausweis		Rechnung 2021	Budget 2021	Rechnung 2020
INVESTITIONSRECHNUNG				
Investitionsausgaben				
50	Sachanlagen	447'598.20	790'000.00	40'028.90
51	Investitionen auf Rechnung Dritter	0.00	0.00	0.00
52	Immaterielle Anlagen	294'456.00	240'000.00	270'199.47
54	Darlehen	0.00	0.00	0.00
55	Beteiligungen und Grundkapitalien	0.00	0.00	0.00
56	Eigene Investitionsbeiträge	41'604.00	167'000.00	121'650.70
58	Ausserordentliche Investitionen	0.00	0.00	0.00
	Total Investitionsausgaben	783'658.20	1'197'000.00	431'879.07
Investitionseinnahmen				
60	Abgang von Sachanlagen	0.00	0.00	0.00
61	Rückerstattung Investitionen auf Rechnung Dritter	0.00	0.00	0.00
62	Abgang von immateriellen Anlagen	0.00	0.00	0.00
63	Investitionsbeiträge	0.00	0.00	0.00
64	Rückzahlung von Darlehen	0.00	0.00	0.00
65	Abgang von Beteiligungen, Grundkapitalien	0.00	0.00	0.00
66	Rückzahlung von Investitionsbeiträgen	0.00	0.00	0.00
68	Ausserordentliche Investitionseinnahmen	0.00	0.00	0.00
	Total Investitionseinnahmen	0.00	0.00	0.00
	Ergebnis Investitionsrechnung	-783'658.20	-1'197'000.00	-431'879.07
	Selbstfinanzierung	907'409.98	947'200.00	-111'259.02
	Finanzierungsergebnis	123'751.78	-249'800.00	-543'138.09
	(+ = Finanzierungsüberschuss / - = Finanzierungsfehlbetrag)			

Ergebnis - Wasserwerk

1.1.2021 - 31.12.2021

EWG

Erfolgs- und Finanzierungsausweis		Rechnung 2021	Budget 2021	Rechnung 2020
ERFOLGSRECHNUNG				
Betrieblicher Aufwand				
30	Personalaufwand	107'741.95	86'010.00	97'880.40
31	Sach- und übriger Betriebsaufwand	340'120.88	380'990.00	222'392.15
33	Abschreibungen Verwaltungsvermögen	153'184.85	117'700.00	117'638.10
35	Einlagen in Fonds und Spezialfinanzierungen	0.00	0.00	0.00
36	Transferaufwand	39'400.00	42'650.00	36'200.00
37	Durchlaufende Beiträge	0.00	0.00	0.00
	Total Betrieblicher Aufwand	640'447.68	627'350.00	474'110.65
Betrieblicher Ertrag				
40	Fiskalertrag	0.00	0.00	0.00
41	Regalien und Konzessionen	0.00	0.00	0.00
42	Entgelte	384'779.37	382'200.00	391'593.35
43	Verschiedene Erträge	0.00	0.00	0.00
45	Entnahmen aus Fonds und Spezialfinanzierungen	0.00	0.00	0.00
46	Transferertrag	117'067.90	100'500.00	101'499.65
47	Durchlaufende Beiträge	0.00	0.00	0.00
	Total Betrieblicher Ertrag	501'847.27	482'700.00	493'093.00
	Ergebnis aus betrieblicher Tätigkeit	-138'600.41	-144'650.00	18'982.35
34	Finanzaufwand	0.00	0.00	0.00
44	Finanzertrag	0.00	0.00	0.00
	Ergebnis aus Finanzierung	0.00	0.00	0.00
	Operatives Ergebnis	-138'600.41	-144'650.00	18'982.35
38	Ausserordentlicher Aufwand	0.00	0.00	0.00
48	Ausserordentlicher Ertrag	0.00	0.00	0.00
	Ausserordentliches Ergebnis	0.00	0.00	0.00
	Gesamtergebnis Erfolgsrechnung	-138'600.41	-144'650.00	18'982.35
	(+ = Ertragsüberschuss / - = Aufwandüberschuss)			

Ergebnis - Wasserwerk

1.1.2021 - 31.12.2021

EWG

Erfolgs- und Finanzierungsausweis		Rechnung 2021	Budget 2021	Rechnung 2020
INVESTITIONSRECHNUNG				
Investitionsausgaben				
50	Sachanlagen	207'455.52	345'000.00	0.00
51	Investitionen auf Rechnung Dritter	0.00	0.00	0.00
52	Immaterielle Anlagen	0.00	0.00	0.00
54	Darlehen	0.00	0.00	0.00
55	Beteiligungen und Grundkapitalien	0.00	0.00	0.00
56	Eigene Investitionsbeiträge	0.00	0.00	0.00
58	Ausserordentliche Investitionen	0.00	0.00	0.00
	Total Investitionsausgaben	207'455.52	345'000.00	0.00
Investitionseinnahmen				
60	Abgang von Sachanlagen	0.00	0.00	0.00
61	Rückerstattung Investitionen auf Rechnung Dritter	0.00	0.00	0.00
62	Abgang von immateriellen Anlagen	0.00	0.00	0.00
63	Investitionsbeiträge	118'868.52	490'000.00	331'365.00
64	Rückzahlung von Darlehen	0.00	0.00	0.00
65	Abgang von Beteiligungen, Grundkapitalien	0.00	0.00	0.00
66	Rückzahlung von Investitionsbeiträgen	0.00	0.00	0.00
68	Ausserordentliche Investitionseinnahmen	0.00	0.00	0.00
	Total Investitionseinnahmen	118'868.52	490'000.00	331'365.00
	Ergebnis Investitionsrechnung	-88'587.00	145'000.00	331'365.00
	Selbstfinanzierung	-84'983.46	-109'950.00	53'620.80
	Finanzierungsergebnis (+ = Finanzierungsüberschuss / - = Finanzierungsfehlbetrag)	-173'570.46	35'050.00	384'985.80
BILANZ				
	Nettovermögen/Nettoschuld per 01.01.	1'163'700.36		0.00
	Nettovermögen/Nettoschuld per 31.12. (+ = Nettovermögen / - = Nettoschuld)	990'129.90		1'163'700.36
	Veränderung = Finanzierungsergebnis	-173'570.46		1'163'700.36

Ergebnis - Abwasserbeseitigung

1.1.2021 - 31.12.2021

EWG

Erfolgs- und Finanzierungsausweis		Rechnung 2021	Budget 2021	Rechnung 2020
ERFOLGSRECHNUNG				
Betrieblicher Aufwand				
30	Personalaufwand	24'152.25	24'200.00	24'699.80
31	Sach- und übriger Betriebsaufwand	1'802.35	50'425.00	53'895.07
33	Abschreibungen Verwaltungsvermögen	190'938.35	199'550.00	199'510.10
35	Einlagen in Fonds und Spezialfinanzierungen	0.00	0.00	0.00
36	Transferaufwand	341'283.73	322'100.00	285'912.40
37	Durchlaufende Beiträge	0.00	0.00	0.00
	Total Betrieblicher Aufwand	558'176.68	596'275.00	564'017.37
Betrieblicher Ertrag				
40	Fiskalertrag	0.00	0.00	0.00
41	Regalien und Konzessionen	0.00	0.00	0.00
42	Entgelte	378'418.97	393'000.00	360'129.00
43	Verschiedene Erträge	0.00	0.00	0.00
45	Entnahmen aus Fonds und Spezialfinanzierungen	0.00	0.00	0.00
46	Transferertrag	87'236.85	161'600.00	161'573.75
47	Durchlaufende Beiträge	0.00	0.00	0.00
	Total Betrieblicher Ertrag	465'655.82	554'600.00	521'702.75
	Ergebnis aus betrieblicher Tätigkeit	-92'520.86	-41'675.00	-42'314.62
34	Finanzaufwand	0.00	0.00	0.00
44	Finanzertrag	0.00	0.00	0.00
	Ergebnis aus Finanzierung	0.00	0.00	0.00
	Operatives Ergebnis	-92'520.86	-41'675.00	-42'314.62
38	Ausserordentlicher Aufwand	0.00	0.00	0.00
48	Ausserordentlicher Ertrag	0.00	0.00	0.00
	Ausserordentliches Ergebnis	0.00	0.00	0.00
	Gesamtergebnis Erfolgsrechnung	-92'520.86	-41'675.00	-42'314.62
	(+ = Ertragsüberschuss / - = Aufwandüberschuss)			

Ergebnis - Abwasserbeseitigung

1.1.2021 - 31.12.2021

EWG

Erfolgs- und Finanzierungsausweis		Rechnung 2021	Budget 2021	Rechnung 2020
INVESTITIONSRECHNUNG				
Investitionsausgaben				
50	Sachanlagen	0.00	0.00	0.00
51	Investitionen auf Rechnung Dritter	0.00	0.00	0.00
52	Immaterielle Anlagen	0.00	0.00	0.00
54	Darlehen	0.00	0.00	0.00
55	Beteiligungen und Grundkapitalien	0.00	0.00	0.00
56	Eigene Investitionsbeiträge	0.00	0.00	-67'117.65
58	Ausserordentliche Investitionen	0.00	0.00	0.00
	Total Investitionsausgaben	0.00	0.00	-67'117.65
Investitionseinnahmen				
60	Abgang von Sachanlagen	0.00	0.00	0.00
61	Rückerstattung Investitionen auf Rechnung Dritter	0.00	0.00	0.00
62	Abgang von immateriellen Anlagen	0.00	0.00	0.00
63	Investitionsbeiträge	202'697.21	850'000.00	526'740.00
64	Rückzahlung von Darlehen	0.00	0.00	0.00
65	Abgang von Beteiligungen, Grundkapitalien	0.00	0.00	0.00
66	Rückzahlung von Investitionsbeiträgen	0.00	0.00	0.00
68	Ausserordentliche Investitionseinnahmen	0.00	0.00	0.00
	Total Investitionseinnahmen	202'697.21	850'000.00	526'740.00
	Ergebnis Investitionsrechnung	202'697.21	850'000.00	593'857.65
	Selbstfinanzierung	11'180.64	-3'725.00	-4'378.27
	Finanzierungsergebnis (+ = Finanzierungsüberschuss / - = Finanzierungsfehlbetrag)	213'877.85	846'275.00	589'479.38
BILANZ				
	Nettovermögen/Nettoschuld per 01.01.	2'489'571.28		0.00
	Nettovermögen/Nettoschuld per 31.12.	2'703'449.13		2'489'571.28
	(+ = Nettovermögen / - = Nettoschuld)			
	Veränderung = Finanzierungsergebnis	213'877.85		2'489'571.28

Ergebnis - Abfallwirtschaft

1.1.2021 - 31.12.2021

EWG

Erfolgs- und Finanzierungsausweis		Rechnung 2021	Budget 2021	Rechnung 2020
ERFOLGSRECHNUNG				
Betrieblicher Aufwand				
30	Personalaufwand	77'621.33	86'250.00	73'059.70
31	Sach- und übriger Betriebsaufwand	243'437.84	232'960.00	225'001.65
33	Abschreibungen Verwaltungsvermögen	2'702.40	2'700.00	2'702.40
35	Einlagen in Fonds und Spezialfinanzierungen	0.00	0.00	0.00
36	Transferaufwand	50'634.00	76'400.00	53'302.70
37	Durchlaufende Beiträge	0.00	0.00	0.00
	Total Betrieblicher Aufwand	374'395.57	398'310.00	354'066.45
Betrieblicher Ertrag				
40	Fiskalertrag	0.00	0.00	0.00
41	Regalien und Konzessionen	0.00	0.00	0.00
42	Entgelte	267'204.22	296'715.00	349'759.85
43	Verschiedene Erträge	0.00	0.00	0.00
45	Entnahmen aus Fonds und Spezialfinanzierungen	0.00	0.00	0.00
46	Transferertrag	78'479.47	115'185.00	87'176.55
47	Durchlaufende Beiträge	0.00	0.00	0.00
	Total Betrieblicher Ertrag	345'683.69	411'900.00	436'936.40
	Ergebnis aus betrieblicher Tätigkeit	-28'711.88	13'590.00	82'869.95
34	Finanzaufwand	0.00	0.00	0.00
44	Finanzertrag	0.00	0.00	0.00
	Ergebnis aus Finanzierung	0.00	0.00	0.00
	Operatives Ergebnis	-28'711.88	13'590.00	82'869.95
38	Ausserordentlicher Aufwand	0.00	0.00	0.00
48	Ausserordentlicher Ertrag	0.00	0.00	0.00
	Ausserordentliches Ergebnis	0.00	0.00	0.00
	Gesamtergebnis Erfolgsrechnung	-28'711.88	13'590.00	82'869.95
	(+ = Ertragsüberschuss / - = Aufwandüberschuss)			

Ergebnis - Abfallwirtschaft

1.1.2021 - 31.12.2021

EWG

Erfolgs- und Finanzierungsausweis		Rechnung 2021	Budget 2021	Rechnung 2020
INVESTITIONSRECHNUNG				
Investitionsausgaben				
50	Sachanlagen	0.00	0.00	0.00
51	Investitionen auf Rechnung Dritter	0.00	0.00	0.00
52	Immaterielle Anlagen	0.00	0.00	0.00
54	Darlehen	0.00	0.00	0.00
55	Beteiligungen und Grundkapitalien	0.00	0.00	0.00
56	Eigene Investitionsbeiträge	0.00	0.00	0.00
58	Ausserordentliche Investitionen	0.00	0.00	0.00
	Total Investitionsausgaben	0.00	0.00	0.00
Investitionseinnahmen				
60	Abgang von Sachanlagen	0.00	0.00	0.00
61	Rückerstattung Investitionen auf Rechnung Dritter	0.00	0.00	0.00
62	Abgang von immateriellen Anlagen	0.00	0.00	0.00
63	Investitionsbeiträge	0.00	0.00	0.00
64	Rückzahlung von Darlehen	0.00	0.00	0.00
65	Abgang von Beteiligungen, Grundkapitalien	0.00	0.00	0.00
66	Rückzahlung von Investitionsbeiträgen	0.00	0.00	0.00
68	Ausserordentliche Investitionseinnahmen	0.00	0.00	0.00
	Total Investitionseinnahmen	0.00	0.00	0.00
	Ergebnis Investitionsrechnung	0.00	0.00	0.00
	Selbstfinanzierung	-26'009.48	16'290.00	85'572.35
	Finanzierungsergebnis (+ = Finanzierungsüberschuss / - = Finanzierungsfehlbetrag)	-26'009.48	16'290.00	85'572.35
BILANZ				
	Nettovermögen/Nettoschuld per 01.01.	137'401.91		0.00
	Nettovermögen/Nettoschuld per 31.12. (+ = Nettovermögen / - = Nettoschuld)	111'392.43		137'401.91
	Veränderung = Finanzierungsergebnis	-26'009.48		137'401.91

Ergebnis - Grüngutentsorgung

1.1.2021 - 31.12.2021

EWG

Erfolgs- und Finanzierungsausweis		Rechnung 2021	Budget 2021	Rechnung 2020
ERFOLGSRECHNUNG				
Betrieblicher Aufwand				
30	Personalaufwand	25'400.20	25'550.00	25'262.10
31	Sach- und übriger Betriebsaufwand	132'854.00	117'092.00	121'747.45
33	Abschreibungen Verwaltungsvermögen	0.00	0.00	0.00
35	Einlagen in Fonds und Spezialfinanzierungen	0.00	0.00	0.00
36	Transferaufwand	10'000.00	13'100.00	8'000.00
37	Durchlaufende Beiträge	0.00	0.00	0.00
	Total Betrieblicher Aufwand	168'254.20	155'742.00	155'009.55
Betrieblicher Ertrag				
40	Fiskalertrag	0.00	0.00	0.00
41	Regalien und Konzessionen	0.00	0.00	0.00
42	Entgelte	164'988.77	168'257.00	159'445.22
43	Verschiedene Erträge	0.00	0.00	0.00
45	Entnahmen aus Fonds und Spezialfinanzierungen	0.00	0.00	0.00
46	Transferertrag	0.00	0.00	0.00
47	Durchlaufende Beiträge	0.00	0.00	0.00
	Total Betrieblicher Ertrag	164'988.77	168'257.00	159'445.22
	Ergebnis aus betrieblicher Tätigkeit	-3'265.43	12'515.00	4'435.67
34	Finanzaufwand	0.00	0.00	0.00
44	Finanzertrag	0.00	0.00	0.00
	Ergebnis aus Finanzierung	0.00	0.00	0.00
	Operatives Ergebnis	-3'265.43	12'515.00	4'435.67
38	Ausserordentlicher Aufwand	0.00	0.00	0.00
48	Ausserordentlicher Ertrag	0.00	0.00	0.00
	Ausserordentliches Ergebnis	0.00	0.00	0.00
	Gesamtergebnis Erfolgsrechnung	-3'265.43	12'515.00	4'435.67
	(+ = Ertragsüberschuss / - = Aufwandüberschuss)			

Ergebnis - Grüngutentsorgung

1.1.2021 - 31.12.2021

EWG

Erfolgs- und Finanzierungsausweis		Rechnung 2021	Budget 2021	Rechnung 2020
INVESTITIONSRECHNUNG				
Investitionsausgaben				
50	Sachanlagen	0.00	0.00	0.00
51	Investitionen auf Rechnung Dritter	0.00	0.00	0.00
52	Immaterielle Anlagen	0.00	0.00	0.00
54	Darlehen	0.00	0.00	0.00
55	Beteiligungen und Grundkapitalien	0.00	0.00	0.00
56	Eigene Investitionsbeiträge	0.00	0.00	0.00
58	Ausserordentliche Investitionen	0.00	0.00	0.00
	Total Investitionsausgaben	0.00	0.00	0.00
Investitionseinnahmen				
60	Abgang von Sachanlagen	0.00	0.00	0.00
61	Rückerstattung Investitionen auf Rechnung Dritter	0.00	0.00	0.00
62	Abgang von immateriellen Anlagen	0.00	0.00	0.00
63	Investitionsbeiträge	0.00	0.00	0.00
64	Rückzahlung von Darlehen	0.00	0.00	0.00
65	Abgang von Beteiligungen, Grundkapitalien	0.00	0.00	0.00
66	Rückzahlung von Investitionsbeiträgen	0.00	0.00	0.00
68	Ausserordentliche Investitionseinnahmen	0.00	0.00	0.00
	Total Investitionseinnahmen	0.00	0.00	0.00
	Ergebnis Investitionsrechnung	0.00	0.00	0.00
	Selbstfinanzierung	-3'265.43	12'515.00	4'435.67
	Finanzierungsergebnis (+ = Finanzierungsüberschuss / - = Finanzierungsfehlbetrag)	-3'265.43	12'515.00	4'435.67
BILANZ				
	Nettovermögen/Nettoschuld per 01.01.	75'307.36		0.00
	Nettovermögen/Nettoschuld per 31.12.	72'041.93		75'307.36
	(+ = Nettovermögen / - = Nettoschuld)			
	Veränderung = Finanzierungsergebnis	-3'265.43		75'307.36

Ergebnis - EWG

1.1.2021 - 31.12.2021

EWG

Erfolgs- und Finanzierungsausweis		Rechnung 2021	Budget 2021	Rechnung 2020
ERFOLGSRECHNUNG				
Betrieblicher Aufwand				
30	Personalaufwand	4'785'210.28	4'542'223.00	4'591'852.42
31	Sach- und übriger Betriebsaufwand	2'904'040.19	3'040'393.00	2'589'369.89
33	Abschreibungen Verwaltungsvermögen	1'377'476.12	1'355'050.00	1'375'603.45
35	Einlagen in Fonds und Spezialfinanzierungen	0.00	0.00	0.00
36	Transferaufwand	10'453'201.57	10'086'861.00	10'083'019.13
37	Durchlaufende Beiträge	0.00	0.00	0.00
	Total Betrieblicher Aufwand	19'519'928.16	19'024'527.00	18'639'844.89
Betrieblicher Ertrag				
40	Fiskalertrag	14'520'021.60	14'184'520.00	13'069'617.50
41	Regalien und Konzessionen	1'000.00	1'000.00	631.00
42	Entgelte	2'898'600.64	2'782'497.00	2'915'972.02
43	Verschiedene Erträge	299.00	0.00	468.00
45	Entnahmen aus Fonds und Spezialfinanzierungen	24'787.50	49'000.00	2'380.80
46	Transferertrag	1'641'871.12	1'735'730.00	1'476'372.65
47	Durchlaufende Beiträge	0.00	0.00	0.00
	Total Betrieblicher Ertrag	19'086'579.86	18'752'747.00	17'465'441.97
	Ergebnis aus betrieblicher Tätigkeit	-433'348.30	-271'780.00	-1'174'402.92
Ergebnis aus Finanzierung				
34	Finanzaufwand	23'399.55	34'000.00	36'182.30
44	Finanzertrag	37'707.33	45'560.00	52'438.65
	Ergebnis aus Finanzierung	14'307.78	11'560.00	16'256.35
	Operatives Ergebnis	-419'040.52	-260'220.00	-1'158'146.57
38	Ausserordentlicher Aufwand	0.00	0.00	0.00
48	Ausserordentlicher Ertrag	100'000.00	100'000.00	200'000.00
	Ausserordentliches Ergebnis	100'000.00	100'000.00	200'000.00
	Gesamtergebnis Erfolgsrechnung	-319'040.52	-160'220.00	-958'146.57
	(+ = Ertragsüberschuss / - = Aufwandüberschuss)			

Ergebnis - EWG

1.1.2021 - 31.12.2021

EWG

Erfolgs- und Finanzierungsausweis		Rechnung 2021	Budget 2021	Rechnung 2020
INVESTITIONSRECHNUNG				
Investitionsausgaben				
50	Sachanlagen	655'053.72	1'135'000.00	40'028.90
51	Investitionen auf Rechnung Dritter	0.00	0.00	0.00
52	Immaterielle Anlagen	294'456.00	240'000.00	270'199.47
54	Darlehen	0.00	0.00	0.00
55	Beteiligungen und Grundkapitalien	0.00	0.00	0.00
56	Eigene Investitionsbeiträge	41'604.00	167'000.00	54'533.05
58	Ausserordentliche Investitionen	0.00	0.00	0.00
	Total Investitionsausgaben	991'113.72	1'542'000.00	364'761.42
Investitionseinnahmen				
60	Abgang von Sachanlagen	0.00	0.00	0.00
61	Rückerstattung Investitionen auf Rechnung Dritter	0.00	0.00	0.00
62	Abgang von immateriellen Anlagen	0.00	0.00	0.00
63	Investitionsbeiträge	321'565.73	1'340'000.00	858'105.00
64	Rückzahlung von Darlehen	0.00	0.00	0.00
65	Abgang von Beteiligungen, Grundkapitalien	0.00	0.00	0.00
66	Rückzahlung eigener Investitionsbeiträge	0.00	0.00	0.00
68	Ausserordentliche Investitionseinnahmen	0.00	0.00	0.00
	Total Investitionseinnahmen	321'565.73	1'340'000.00	858'105.00
	Ergebnis Investitionsrechnung	-669'547.99	-202'000.00	493'343.58
	Selbstfinanzierung	804'332.25	862'330.00	27'991.53
	Finanzierungsergebnis	134'784.26	660'330.00	521'335.11
	(+ = Finanzierungsüberschuss / - = Finanzierungsfehlbetrag)			

Kennzahlenauswertung
Einwohnergemeinde

Kennzahlenauswertung Jahresrechnung

Gemeinde	Fislisbach
Rechnungsjahr	2021
Steuerfuss	109%

Einwohnergemeinde ohne Spezialfinanzierungen

A	Einwohnerzahl per 31.12	5707
B	Laufender Ertrag	17'746'111.64
C	Fiskalertrag + Finanz- und Lastenausgleich	15'118'621.60
D	Nettozinsaufwand	-11'529.48

E	Nettoinvestitionen	783'658.20
F	Nettoschuld I	7'760'556.46
G	Selbstfinanzierung	907'409.98
H	Abschreibungen	1'088'139.42

1	Nettoschuld I pro Einwohner	F : A	1359.83
2	Nettoverschuldungsquotient	(F : C) x 100	51.33%
3	Zinsbelastungsanteil	(D : B) x 100	-0.06%
4	Selbstfinanzierungsgrad	(G : E) x 100	115.79%
5	Selbstfinanzierungsanteil	(G : B) x 100	5.11%
6	Kapitaldienstanteil	((D + H) : B) x 100	6.07%

Einwohnergemeinde mit Spezialfinanzierungen

A	Einwohnerzahl per 31.12	5707
B	Laufender Ertrag	19'224'287.19
C	Fiskalertrag + Finanz- und Lastenausgleich	15'118'621.60
D	Nettozinsaufwand	-11'529.48

E	Nettoinvestitionen	669'547.99
F	Nettoschuld I	3'883'543.07
G	Selbstfinanzierung	804'332.25
H	Abschreibungen	1'248'160.27

1	Nettoschuld I pro Einwohner	F : A	680.49
2	Nettoverschuldungsquotient	(F : C) x 100	25.69%
3	Zinsbelastungsanteil	(D : B) x 100	-0.06%
4	Selbstfinanzierungsgrad	(G : E) x 100	120.13%
5	Selbstfinanzierungsanteil	(G : B) x 100	4.18%
6	Kapitaldienstanteil	((D + H) : B) x 100	6.43%

Erfolgsrechnung Einwohnergemeinde
Funktionale Gliederung

Erfolgsrechnung

1.1.2021 - 31.12.2021

EWG

Nummer	Erfolgsrechnung Zusammenzug	Rechnung 2021		Budget 2021		Rechnung 2020	
		Aufwand	Ertrag	Aufwand	Ertrag	Aufwand	Ertrag
	FUNKTIONALE GLIEDERUNG	19'647'741.47	19'647'741.47	19'233'037.00	19'233'037.00	18'885'916.48	18'885'916.48
0	ALLGEMEINE VERWALTUNG Nettoergebnis	2'600'543.35	334'538.76 2'266'004.59	2'506'036.00	404'475.00 2'101'561.00	2'587'595.70	413'939.28 2'173'656.42
1	ÖFF.ORDNUNG U.SICHERHEIT, VERTEIDIGUNG Nettoergebnis	1'172'144.93	560'982.45 611'162.48	1'085'722.00	572'925.00 512'797.00	981'225.61	480'863.90 500'361.71
2	BILDUNG Nettoergebnis	7'303'189.61	559'057.40 6'744'132.21	7'257'811.00	504'050.00 6'753'761.00	7'092'678.98	498'823.43 6'593'855.55
3	KULTUR, SPORT UND FREIZEIT Nettoergebnis	289'315.84	2'030.80 287'285.04	331'872.00	11'800.00 320'072.00	319'248.17	18'113.80 301'134.37
4	GESUNDHEIT Nettoergebnis	1'594'815.50	1'594'815.50	1'418'900.00	1'418'900.00	1'470'471.85	1'470'471.85
5	SOZIALE SICHERHEIT Nettoergebnis	3'648'992.53	1'004'716.78 2'644'275.75	3'469'934.00	798'800.00 2'671'134.00	3'374'226.45	830'002.59 2'544'223.86
6	VERKEHR Nettoergebnis	890'411.50	53'944.07 836'467.43	892'830.00	70'500.00 822'330.00	951'930.22	178'210.90 773'719.32
7	UMWELTSCHUTZ UND RAUMORDNUNG Nettoergebnis	2'030'583.01	1'754'130.98 276'452.03	2'133'432.00	1'816'082.00 317'350.00	2'025'393.85	1'666'973.69 358'420.16
8	VOLKSWIRTSCHAFT Nettoergebnis	10'624.80	7'266.00 3'358.80	13'050.00	7'670.00 5'380.00	9'014.70	7'007.00 2'007.70
9	FINANZEN UND STEUERN Nettoergebnis	107'120.40 15'263'953.83	15'371'074.23	123'450.00 14'923'285.00	15'046'735.00	74'130.95 14'717'850.94	14'791'981.89

Erfolgsrechnung

1.1.2021 - 31.12.2021

EWG

Erfolgsrechnung		Rechnung 2021		Budget 2021		Rechnung 2020	
		Aufwand	Ertrag	Aufwand	Ertrag	Aufwand	Ertrag
	FUNKTIONALE GLIEDERUNG	19'647'741.47	19'647'741.47	19'233'037.00	19'233'037.00	18'885'916.48	18'885'916.48
0	ALLGEMEINE VERWALTUNG	2'600'543.35	334'538.76	2'506'036.00	404'475.00	2'587'595.70	413'939.28
	Nettoergebnis		2'266'004.59		2'101'561.00		2'173'656.42
01	Legislative und Exekutive	277'214.78		274'500.00		249'007.00	
	Nettoergebnis		277'214.78		274'500.00		249'007.00
011	Legislative	57'821.58		51'250.00		64'022.95	
	Nettoergebnis		57'821.58		51'250.00		64'022.95
0110	Legislative	57'821.58		51'250.00		64'022.95	
3000.00	Löhne, Tag- und Sitzungsgelder an Behörden und Kommissionen	12'973.95		8'800.00		16'360.00	
3010.00	Löhne Verwaltungs- und Betriebspersonal	791.15		1'100.00		625.35	
3050.00	AG-Beiträge AHV, IV, EO, ALV, Verw.kosten	351.70		100.00		255.50	
3052.00	Pensionskasse	260.70		50.00		87.00	
3053.00	AG-Beiträge an Unfallversicherung	25.30					
3054.00	AG-Beiträge an Familienausgleichskasse	78.80		50.00		57.85	
3055.00	AG-Beiträge an Krankentaggeldversicherung	4.10					
3100.00	Büromaterial			2'000.00		818.50	
3102.00	Drucksachen, Publikationen	25'434.60		13'600.00		14'358.35	
3130.00	Dienstleistungen Dritter	12'882.78		17'400.00		26'166.30	
3132.00	Honorare externe Berater	4'222.65		4'200.00		4'986.85	
3170.00	Reisekosten und Spesen	795.85		3'600.00		307.25	
3910.09	Int. Verrechnung/Bauamt			350.00			
012	Exekutive	219'393.20		223'250.00		184'984.05	
	Nettoergebnis		219'393.20		223'250.00		184'984.05
0120	Exekutive	219'393.20		223'250.00		184'984.05	
3000.00	Löhne, Tag- und Sitzungsgelder an Behörden und Kommissionen			150'000.00		131'062.10	
3010.00	Löhne Verwaltungs- und Betriebspersonal	158'771.95					
3050.00	AG-Beiträge AHV, IV, EO, ALV, Verw.kosten	8'958.20		9'400.00		8'402.70	
3052.00	Pensionskasse	9'845.45		10'500.00		9'875.60	
3053.00	AG-Beiträge an Unfallversicherung	462.00					
3054.00	AG-Beiträge an Familienausgleichskasse	2'098.85		1'950.00		1'900.10	

Erfolgsrechnung

1.1.2021 - 31.12.2021

EWG

Erfolgsrechnung		Rechnung 2021		Budget 2021		Rechnung 2020	
		Aufwand	Ertrag	Aufwand	Ertrag	Aufwand	Ertrag
3090.00	Aus- und Weiterbildung	600.00		2'000.00		1'720.00	
3102.00	Drucksachen, Publikationen	123.55		700.00			
3132.00	Honorare externe Berater					-3'000.00	
3170.00	Reisekosten und Spesen	14'210.60		15'800.00		13'144.00	
3170.01	Planungstag / Strategietag	69.05		1'000.00			
3170.02	Repräsentationen Gemeinde	7'158.90		6'500.00		4'062.15	
3170.03	Jungbürgerfeier	314.50		2'900.00			
3170.04	Neuzuzügeraktionen	235.15		3'000.00		257.85	
3171.00	Exkursionen, Schulreisen und Lager			3'000.00			
3636.00	Beiträge an private Organisationen ohne Erwerbszweck	16'545.00		16'500.00		17'559.55	
02	Allgemeine Dienste	2'323'328.57	334'538.76	2'231'536.00	404'475.00	2'338'588.70	413'939.28
	Nettoergebnis		1'988'789.81		1'827'061.00		1'924'649.42
021	Finanz- und Steuerverwaltung	1'217'646.84	235'124.80	1'059'446.00	277'625.00	1'082'244.91	212'616.00
	Nettoergebnis		982'522.04		781'821.00		869'628.91
0210	Abteilung Finanzen und Steuern	1'217'646.84	235'124.80	1'059'446.00	277'625.00	1'082'244.91	212'616.00
3000.00	Löhne, Tag- und Sitzungsgelder an Behörden und Kommissionen	855.00		800.00		840.00	
3010.00	Löhne Verwaltungs- und Betriebspersonal	641'448.85		638'770.00		673'574.25	
3010.10	Treueprämien / Jubiläen					5'340.45	
3050.00	AG-Beiträge AHV, IV, EO, ALV, Verw.kosten	40'616.00		40'250.00		44'784.37	
3052.00	Pensionskasse	82'715.35		77'050.00		93'798.60	
3053.00	AG-Beiträge an Unfallversicherung	5'350.55		6'100.00		4'212.30	
3054.00	AG-Beiträge an Familienausgleichskasse	9'309.20		8'600.00		9'856.75	
3055.00	AG-Beiträge an Krankentaggeldversicherung	3'353.60		3'650.00		1'895.80	
3090.00	Aus- und Weiterbildung	980.00		1'000.00		991.10	
3099.00	Übriger Personalaufwand	120.00		600.00			
3100.00	Büromaterial	3'010.20		4'000.00		3'117.48	
3101.00	Betriebs- u. Verbrauchsmaterial	244.00					
3102.00	Drucksachen, Publikationen	66.90		100.00		66.90	
3103.00	Fachliteratur, Zeitschriften	155.00		590.00		133.50	
3110.00	Büromöbel und -geräte	80.85		500.00		243.40	
3113.00	Hardware	2'374.15		600.00		1'594.00	
3130.00	Dienstleistungen Dritter	9'008.28		7'425.00		5'144.69	
3130.01	Dienstleistungen Dritter, Betriebskosten	3'517.17		12'000.00		10'442.98	
3130.02	Dienstleistungen Dritter, Bankspesen	1'898.05		2'000.00		3'731.48	
3133.00	Informatik-Nutzungsaufwand	328'481.85		204'095.00		92'100.55	

Erfolgsrechnung

1.1.2021 - 31.12.2021

EWG

Erfolgsrechnung		Rechnung 2021		Budget 2021		Rechnung 2020	
		Aufwand	Ertrag	Aufwand	Ertrag	Aufwand	Ertrag
3153.00	Unterhalt Informatik (Ext. ICT-Support)	1'269.25				16'500.15	
3162.00	Leasing Kopiergeräte	1'861.14		2'800.00		3'268.25	
3170.00	Reisekosten und Spesen	101.80		600.00		107.90	
3199.00	Übriger Betriebsaufwand	11.05				8.01	
3320.00	Planmässige Abschreibungen Software					20'600.65	
3611.00	Entschädigung an Kanton	80'818.60		47'916.00		89'891.35	
4210.00	Gebühren für Amtshandlungen		5'811.00		4'000.00		6'532.00
4210.01	Gebühren für Amtshandlungen, Mahngebühren Steuern		26'474.10		71'225.00		21'239.85
4260.00	Rückerstattungen Dritter		735.85		300.00		2'394.25
4270.00	Bussen		24'209.20		26'000.00		14'447.10
4610.00	Entschädigung vom Bund						28.60
4611.00	Entschädigungen vom Kanton		17.55		100.00		
4612.00	Entschädigungen von Gemeinden und Gemeindeverbänden		55'877.10		57'500.00		53'974.20
4612.01	Verwaltungsentschädigung Ortsbürgergde.		9'500.00		8'000.00		7'500.00
4612.02	Verwaltungsentschädigung ARA Rehmatte		30'000.00		30'000.00		30'000.00
4612.03	Verwaltungsentschädigung eigene Betriebe		72'500.00		68'500.00		66'000.00
4910.00	Interne Verrechnung von Dienstleistungen		10'000.00		12'000.00		10'500.00
022	Allgemeine Dienste	831'986.72	64'859.76	854'820.00	50'100.00	911'017.16	160'246.88
	Nettoergebnis		767'126.96		804'720.00		750'770.28
0220	Allgemeine Dienste, übrige	831'986.72	64'859.76	854'820.00	50'100.00	911'017.16	160'246.88
3000.00	Löhne, Tag- und Sitzungsgelder an Behörden und Kommissionen	2'580.00		3'780.00		2'340.00	
3010.00	Löhne Verwaltungs- und Betriebspersonal	582'151.85		537'640.00		580'149.90	
3010.10	Treueprämien / Jubiläen	9'190.00		7'100.00		14'846.45	
3050.00	AG-Beiträge AHV, IV, EO, ALV, Verw.kosten	36'358.95		34'050.00		37'234.23	
3052.00	Pensionskasse	65'869.15		65'400.00		82'569.40	
3053.00	AG-Beiträge an Unfallversicherung	7'201.00		5'100.00		3'628.70	
3054.00	AG-Beiträge an Familienausgleichskasse	8'264.55		6'850.00		8'184.70	
3055.00	AG-Beiträge an Krankentaggeldversicherung	2'850.90		3'100.00		1'637.50	
3090.00	Aus- und Weiterbildung	4'093.30		20'000.00		7'753.30	
3091.00	Personalwerbung	608.90		300.00		18'370.15	
3099.00	Übriger Personalaufwand	5'782.35		10'920.00		8'362.27	
3100.00	Büromaterial	9'742.05		14'000.00		9'534.34	
3102.00	Drucksachen, Publikationen	9'229.30		11'000.00		10'990.90	
3103.00	Fachliteratur, Zeitschriften	554.00		600.00		544.00	
3110.00	Büromöbel und -geräte					208.67	
3113.00	Hardware	189.00		5'000.00		1'000.50	

Erfolgsrechnung

1.1.2021 - 31.12.2021

EWG

Erfolgsrechnung		Rechnung 2021		Budget 2021		Rechnung 2020	
		Aufwand	Ertrag	Aufwand	Ertrag	Aufwand	Ertrag
3130.00	Dienstleistungen Dritter	33'164.92		33'200.00		26'871.63	
3130.02	Dienstleistungen Dritter, Bankspesen	158.30					
3132.00	Honorare externe Berater	4'175.15		6'500.00		16'949.65	
3133.00	Informatik-Nutzungsaufwand			7'600.00			
3133.01	Web-Hosting	2'893.29		6'470.00		4'310.22	
3134.00	Versicherungsprämien	6'207.30		6'250.00		6'222.55	
3137.00	Steuern und Abgaben					317.75	
3150.00	Unterhalt Büromöbel	2'690.25		1'600.00		2'198.25	
3153.00	Unterhalt Informatik (Ext. ICT-Support)			11'700.00		1'178.95	
3158.00	Unterhalt Software	3'532.58		18'460.00		22'975.90	
3161.00	Mieten, Benützungskosten Anlagen	6'198.65		9'800.00		13'599.85	
3162.00	Leasing Kopiergeräte	592.38					
3170.00	Reisekosten und Spesen	3'040.00		3'000.00		4'367.80	
3320.00	Planmässige Abschreibungen Software	24'668.60		24'700.00		24'669.60	
3910.09	Int. Verrechnung/Bauamt			700.00			
4210.00	Gebühren für Amtshandlungen		64'919.26		48'500.00		138'211.13
4260.00	Rückerstattungen Dritter		440.50		600.00		21'035.75
4270.00	Bussen		-500.00		1'000.00		1'000.00
029	Verwaltungsliegenschaften	273'695.01	34'554.20	317'270.00	76'750.00	345'326.63	41'076.40
	Nettoergebnis		239'140.81		240'520.00		304'250.23
0290	Verwaltungsliegenschaften, übriges	273'695.01	34'554.20	317'270.00	76'750.00	345'326.63	41'076.40
3010.00	Löhne Verwaltungs- und Betriebspersonal	56'384.25		63'450.00		54'728.80	
3010.10	Treueprämien / Jubiläen	293.25					
3050.00	AG-Beiträge AHV, IV, EO, ALV, Verw.kosten	2'919.10		3'900.00		2'687.80	
3052.00	Pensionskasse	5'061.35		5'250.00		4'704.20	
3053.00	AG-Beiträge an Unfallversicherung	1'024.13		2'300.00		2'049.10	
3054.00	AG-Beiträge an Familienausgleichskasse	661.20		800.00		609.55	
3055.00	AG-Beiträge an Krankentaggeldversicherung	269.95		350.00		153.25	
3101.00	Betriebs- u. Verbrauchsmaterial	2'690.65		2'000.00		5'350.75	
3111.00	Maschinen, Geräte und Fahrzeuge	1'128.00		1'000.00		1'672.25	
3120.00	Ver- und Entsorgung Liegenschaften VV	29'851.25		33'160.00		29'211.60	
3130.00	Dienstleistungen Dritter	8'752.40		15'140.00		4'548.28	
3130.02	Dienstleistungen Dritter, Bankspesen	478.70					
3134.00	Versicherungsprämien	7'755.85		6'500.00		6'566.80	
3144.00	Unterhalt Hochbauten	26'365.93		50'000.00		102'437.65	
3151.00	Unterhalt Maschinen, Geräte, Fahrzeuge	4'394.55		3'520.00		3'352.90	
3151.01	Unterhalt Maschinen, Geräte Gemeindehaus			500.00		1'602.60	

Erfolgsrechnung

1.1.2021 - 31.12.2021

EWG

Erfolgsrechnung		Rechnung 2021		Budget 2021		Rechnung 2020	
		Aufwand	Ertrag	Aufwand	Ertrag	Aufwand	Ertrag
3170.00	Reisekosten und Spesen	113.30					
3300.10	Planmässige Abschreibungen Strassen/Verkehrswege			7'100.00		7'085.30	
3300.30	Planmässige Abschreibungen Tiefbauten	7'085.30					
3300.40	Planmässige Abschreibungen Hochbauten	116'515.85		116'500.00		116'515.80	
3910.09	Int. Verrechnung/Bauamt	1'950.00		5'800.00		2'050.00	
4240.00	Benützungsgebühren und Dienstleistungen		5'117.80		1'150.00		2'282.80
4240.01	Benützungsgebühren und Dienstleistungen		17'281.90		45'900.00		35'725.30
4240.02	Benützungsgebühren und Dienstleistungen Pachtzins		1'110.00		700.00		687.50
4260.00	Rückerstattungen Dritter		10'595.85				
4511.00	Entnahmen aus Fonds EK		448.65		29'000.00		2'380.80
1	ÖFF.ORDNUNG U.SICHERHEIT, VERTEIDIGUNG	1'172'144.93	560'982.45	1'085'722.00	572'925.00	981'225.61	480'863.90
	Nettoergebnis		611'162.48		512'797.00		500'361.71
11	Öffentliche Sicherheit	204'793.75	7'101.25	233'500.00	7'100.00	193'740.00	7'507.00
	Nettoergebnis		197'692.50		226'400.00		186'233.00
111	Polizei	204'793.75	2'001.25	233'500.00	2'000.00	193'740.00	2'407.00
	Nettoergebnis		202'792.50		231'500.00		191'333.00
1110	Polizei	204'793.75	2'001.25	233'500.00	2'000.00	193'740.00	2'407.00
3181.00	Tatsächliche Forderungsverluste	1'316.50				330.00	
3612.00	Entschädigungen an Gemeinden und Gemeindeverbände	203'477.25		233'500.00		193'410.00	
4270.00	Bussen		2'001.25		2'000.00		2'407.00
112	Verkehrssicherheit		5'100.00		5'100.00		5'100.00
	Nettoergebnis	5'100.00		5'100.00		5'100.00	
1120	Verkehrssicherheit		5'100.00		5'100.00		5'100.00
4910.00	Interne Verrechnung von Dienstleistungen		5'100.00		5'100.00		5'100.00
14	Allgemeines Rechtswesen	608'237.64	373'789.40	438'937.00	391'700.00	451'885.97	316'327.15
	Nettoergebnis		234'448.24		47'237.00		135'558.82
140	Allgemeines Rechtswesen	608'237.64	373'789.40	438'937.00	391'700.00	451'885.97	316'327.15
	Nettoergebnis		234'448.24		47'237.00		135'558.82
1400	Allgemeines Rechtswesen	236'455.24	223'954.40	221'507.00	248'900.00	196'642.72	185'775.70
3010.00	Löhne Verwaltungs- und Betriebspersonal	106'500.30		85'555.00		72'368.00	

Erfolgsrechnung

1.1.2021 - 31.12.2021

EWG

Erfolgsrechnung		Rechnung 2021		Budget 2021		Rechnung 2020	
		Aufwand	Ertrag	Aufwand	Ertrag	Aufwand	Ertrag
3050.00	AG-Beiträge AHV, IV, EO, ALV, Verw.kosten	6'892.75		5'350.00		4'639.85	
3052.00	Pensionskasse	10'813.65		8'800.00		8'626.45	
3053.00	AG-Beiträge an Unfallversicherung	850.95		800.00		448.30	
3054.00	AG-Beiträge an Familienausgleichskasse	1'544.05		1'100.00		1'049.40	
3055.00	AG-Beiträge an Krankentaggeldversicherung	556.70		500.00		205.80	
3090.00	Aus- und Weiterbildung	5'526.30		4'800.00		670.00	
3099.00	Übriger Personalaufwand	1'156.15		1'270.00		1'156.15	
3100.00	Büromaterial	1'094.45		800.00		3'237.94	
3102.00	Drucksachen, Publikationen	2'492.20		2'500.00		3'673.30	
3103.00	Fachliteratur, Zeitschriften	326.65		320.00		322.80	
3110.00	Büromöbel und -geräte	187.30		220.00			
3130.00	Dienstleistungen Dritter	11'098.40		18'230.00		16'070.73	
3153.00	Unterhalt Informatik (Ext. ICT-Support)			700.00		77.67	
3158.00	Unterhalt Software	333.10				100.00	
3162.00	Leasing Kopiergeräte	930.49		762.00		1'413.28	
3170.00	Reisekosten und Spesen	106.35		350.00			
3181.00	Tatsächliche Forderungsverluste	21.00				73.00	
3601.00	Ertragsanteile an Kanton	41'400.45		45'000.00		41'121.15	
3612.00	Entschädigungen an Gemeinden und Gemeindeverbände	44'624.00		44'450.00		41'388.90	
4120.00	Konzessionsgebühren APG		1'000.00		1'000.00		631.00
4210.00	Gebühren für Amtshandlungen		67'286.60		77'000.00		63'811.70
4210.02	Gebühren Einbürgerungen		42'000.00		30'000.00		28'750.00
4240.00	Benützungsgebühren und Dienstleistungen		52.00				
4240.50	Benützungsgebühren und Dienstleistungen		0.01				
4260.00	Rückerstattungen Dritter		179.69				
4270.00	Bussen		600.00		300.00		
4611.00	Entschädigungen vom Kanton				1'500.00		
4612.00	Entschädigungen von Gemeinden und Gemeindeverbänden		112'836.10		139'100.00		92'583.00
1408	Regionaler Kindes- und Erwachsenenschutzdienst	371'782.40	149'835.00	217'430.00	142'800.00	255'243.25	130'551.45
3010.00	Löhne Verwaltungs- und Betriebspersonal	234'651.30		146'703.00		202'099.30	
3010.10	Treueprämien / Jubiläen	1'068.35					
3050.00	AG-Beiträge AHV, IV, EO, ALV, Verw.kosten	15'140.50		12'250.00		12'916.10	
3052.00	Pensionskasse	28'493.50		23'000.00		26'508.65	
3053.00	AG-Beiträge an Unfallversicherung	1'680.60		1'850.00		1'260.30	
3054.00	AG-Beiträge an Familienausgleichskasse	3'417.75		2'550.00		2'931.20	
3055.00	AG-Beiträge an Krankentaggeldversicherung	1'152.05		1'100.00		569.20	
3090.00	Aus- und Weiterbildung	3'671.90		4'945.00			
3099.00	Übriger Personalaufwand	330.00		920.00		920.00	

Erfolgsrechnung

1.1.2021 - 31.12.2021

EWG

Erfolgsrechnung		Rechnung 2021		Budget 2021		Rechnung 2020	
		Aufwand	Ertrag	Aufwand	Ertrag	Aufwand	Ertrag
3100.00	Büromaterial	165.45				128.00	
3102.00	Drucksachen, Publikationen	196.60					
3103.00	Fachliteratur, Zeitschriften			312.00		49.60	
3130.00	Dienstleistungen Dritter	81'210.55		20'000.00		5'180.00	
3170.00	Reisekosten und Spesen	603.85		1'800.00		998.90	
3637.01	Beiträge an Private, Geschenke Beistandschaften			2'000.00		1'682.00	
4210.00	Gebühren für Amtshandlungen		11'397.20		25'000.00		18'666.65
4612.00	Entschädigungen von Gemeinden und Gemeindeverbänden		138'437.80		117'800.00		111'884.80
15	Feuerwehr	253'743.49	155'752.95	258'030.00	154'125.00	182'595.29	151'029.75
	Nettoergebnis		97'990.54		103'905.00		31'565.54
150	Feuerwehr	253'743.49	155'752.95	258'030.00	154'125.00	182'595.29	151'029.75
	Nettoergebnis		97'990.54		103'905.00		31'565.54
1500	Feuerwehr	253'743.49	155'752.95	258'030.00	154'125.00	182'595.29	151'029.75
3000.00	Löhne, Tag- und Sitzungsgelder an Behörden und Kommissionen	1'170.00		1'350.00		780.00	
3010.00	Löhne Verwaltungs- und Betriebspersonal	19'915.15		16'600.00		16'962.50	
3010.20	Feuerwehrold	96'755.00		92'085.00		56'280.95	
3050.00	AG-Beiträge AHV, IV, EO, ALV, Verw.kosten	1'367.70		1'300.00		1'454.55	
3054.00	AG-Beiträge an Familienausgleichskasse	306.30		250.00		328.90	
3090.00	Aus- und Weiterbildung	27'602.30		36'720.00		15'433.70	
3090.01	Entschädigung AGV (Aufwandminderungskonto)	-3'675.00		-4'000.00		-1'744.40	
3099.00	Übriger Personalaufwand	6'663.65		10'450.00		5'124.30	
3100.00	Büromaterial	322.95		875.00		462.35	
3101.00	Betriebs- u. Verbrauchsmaterial	4'027.70		5'100.00		7'644.50	
3102.00	Drucksachen, Publikationen	718.45		1'000.00		327.70	
3103.00	Fachliteratur, Zeitschriften	675.00		750.00		600.00	
3111.00	Maschinen, Geräte und Fahrzeuge	22'324.65		20'535.00		14'684.70	
3112.00	Dienstkleider	7'648.90		14'100.00		15'063.35	
3130.00	Dienstleistungen Dritter	7'999.42		4'000.00		5'108.50	
3134.00	Versicherungsprämien	4'086.65		4'500.00		5'897.35	
3137.00	Steuern und Abgaben			500.00			
3151.00	Unterhalt Maschinen, Geräte, Fahrzeuge	22'958.27		22'865.00		12'539.64	
3170.00	Reisekosten und Spesen	14'779.80		11'000.00		7'833.30	
3181.00	Tatsächliche Forderungsverluste	980.10		1'600.00		1'274.40	
3181.09	Eingang abgeschr. Steuern (Aufwandminderung)	-297.30		-1'450.00		-142.30	
3199.00	Übriger Betriebsaufwand			300.00			

Erfolgsrechnung

1.1.2021 - 31.12.2021

EWG

Erfolgsrechnung		Rechnung 2021		Budget 2021		Rechnung 2020	
		Aufwand	Ertrag	Aufwand	Ertrag	Aufwand	Ertrag
3300.60	Planmässige Abschreibungen Mobilien	10'585.40		10'600.00		10'585.45	
3611.00	Entschädigung an Kanton	5'022.00		5'500.00		4'290.00	
3636.00	Beiträge an private Organisationen ohne Erwerbszweck	1'806.40		1'500.00		1'805.85	
4200.00	Feuerwehrpflichtersatz		138'312.95		140'000.00		130'929.75
4260.00	Rückerstattungen Dritter		2'440.00		1'000.00		5'100.00
4631.00	Beiträge vom Kanton		15'000.00		13'125.00		15'000.00
16	Verteidigung	105'370.05	24'338.85	155'255.00	20'000.00	153'004.35	6'000.00
	Nettoergebnis		81'031.20		135'255.00		147'004.35
161	Militärische Verteidigung	30'567.95		30'510.00		33'930.65	6'000.00
	Nettoergebnis		30'567.95		30'510.00		27'930.65
1610	Militärische Verteidigung	30'567.95		30'510.00		33'930.65	6'000.00
3010.00	Löhne Verwaltungs- und Betriebspersonal	1'698.70		1'300.00		1'165.60	
3050.00	AG-Beiträge AHV, IV, EO, ALV, Verw.kosten	108.95		100.00		74.75	
3052.00	Pensionskasse	207.60		200.00		162.10	
3053.00	AG-Beiträge an Unfallversicherung	54.25					
3054.00	AG-Beiträge an Familienausgleichskasse	24.40		50.00		16.90	
3055.00	AG-Beiträge an Krankentaggeldversicherung	8.75					
3300.40	Planmässige Abschreibungen Hochbauten	10'004.30		10'000.00		10'004.30	
3612.00	Entschädigungen an Gemeinden und Gemeindeverbände	18'461.00		18'460.00		22'507.00	
3910.09	Int. Verrechnung/Bauamt			400.00			
4260.00	Rückerstattungen Dritter						6'000.00
162	Zivile Verteidigung	74'802.10	24'338.85	124'745.00	20'000.00	119'073.70	
	Nettoergebnis		50'463.25		104'745.00		119'073.70
1620	Zivilschutz	74'802.10	24'338.85	124'745.00	20'000.00	119'073.70	
3010.00	Löhne Verwaltungs- und Betriebspersonal	40.60		50.00		130.90	
3050.00	AG-Beiträge AHV, IV, EO, ALV, Verw.kosten	2.60				8.40	
3052.00	Pensionskasse	4.95				18.20	
3053.00	AG-Beiträge an Unfallversicherung	1.30					
3054.00	AG-Beiträge an Familienausgleichskasse	0.60				1.90	
3055.00	AG-Beiträge an Krankentaggeldversicherung	0.20					
3130.00	Dienstleistungen Dritter					130.00	
3144.00	Unterhalt Hochbauten	919.50					
3300.40	Planmässige Abschreibungen Hochbauten	2'129.35		2'100.00		2'129.35	
3612.00	Entschädigungen an Gemeinden und Gemeindeverbände	71'703.00		122'595.00		116'654.95	

Erfolgsrechnung

1.1.2021 - 31.12.2021

EWG

Erfolgsrechnung		Rechnung 2021		Budget 2021		Rechnung 2020	
		Aufwand	Ertrag	Aufwand	Ertrag	Aufwand	Ertrag
4501.00	Entnahme Ersatzbeiträge Schutzraumbauten		24'338.85		20'000.00		
2	BILDUNG	7'303'189.61	559'057.40	7'257'811.00	504'050.00	7'092'678.98	498'823.43
	Nettoergebnis		6'744'132.21		6'753'761.00		6'593'855.55
21	Obligatorische Schule	6'539'525.71	528'407.40	6'567'811.00	461'050.00	6'366'274.88	461'758.03
	Nettoergebnis		6'011'118.31		6'106'761.00		5'904'516.85
211	Eingangsstufe	420'774.42		391'640.00		345'699.78	
	Nettoergebnis		420'774.42		391'640.00		345'699.78
2110	Kindergarten	420'774.42		391'640.00		345'699.78	
3104.00	Lehrmittel, Schulmaterial	25'885.79		37'665.00		26'232.00	
3130.00	Dienstleistungen Dritter	1'716.20		1'800.00		1'150.30	
3130.03	Dienstleistungen Dritter, MUKI-Deutsch	3'640.00		3'640.00		5'947.50	
3171.00	Exkursionen, Schulreisen und Lager	3'059.27		3'735.00			
3631.00	Beiträge an den Kanton	386'473.16		342'100.00		312'369.98	
3910.09	Int. Verrechnung/Bauamt			2'700.00			
212	Primarschule	1'386'259.74	2'010.25	1'468'995.00		1'285'404.18	
	Nettoergebnis		1'384'249.49		1'468'995.00		1'285'404.18
2120	Primarstufe	1'386'259.74	2'010.25	1'468'995.00		1'285'404.18	
3010.00	Löhne Verwaltungs- und Betriebspersonal	7'160.45					
3020.00	Löhne	1.50					
3020.01	Löhne Schwimmlehrperson			7'275.00		3'839.60	
3050.00	AG-Beiträge AHV, IV, EO, ALV, Verw.kosten	463.65		450.00		274.95	
3053.00	AG-Beiträge an Unfallversicherung	9.45		50.00		25.40	
3054.00	AG-Beiträge an Familienausgleichskasse	103.85		100.00		62.15	
3055.00	AG-Beiträge an Krankentaggeldversicherung	37.40		50.00		8.75	
3091.00	Personalwerbung			500.00			
3104.00	Lehrmittel, Schulmaterial	84'936.70		95'000.00		110'131.86	
3104.01	Lehrmittel, Schulmaterial Musikunterricht	939.57		1'150.00		549.00	
3104.02	Lehrmittel, Schulmaterial Textiles Werken	23'225.53		22'795.00		13'873.85	
3104.03	Lehrmittel, Schulmaterial Werken					11'063.30	
3111.00	Maschinen, Geräte und Fahrzeuge	17'434.95		15'300.00		1'041.05	
3111.03	Maschinen, Geräte Turnmaterial	2'894.51		1'350.00		1'686.25	
3151.00	Unterhalt Maschinen, Geräte, Fahrzeuge	3'530.28		4'540.00		1'943.10	
3151.02	Unterhalt Geräte Werken					1'100.60	

Erfolgsrechnung

1.1.2021 - 31.12.2021

EWG

Erfolgsrechnung		Rechnung 2021		Budget 2021		Rechnung 2020	
		Aufwand	Ertrag	Aufwand	Ertrag	Aufwand	Ertrag
3151.03	Unterhalt Geräte Textiles Werken					2'153.80	
3169.00	Benützungskosten Hallenbad (inkl. Transport)	18'263.25		29'500.00		18'009.15	
3170.05	Projektwochen	7'124.86		12'000.00		2'776.55	
3170.06	Schulveranstaltungen	4'195.75		8'500.00		3'084.45	
3171.00	Exkursionen, Schulreisen und Lager	4'792.90		12'615.00		9'283.55	
3631.00	Beiträge an den Kanton	1'211'145.14		1'257'820.00		1'104'496.82	
4260.00	Rückerstattungen Dritter		2'010.25				
213	Oberstufe	2'105'783.80		2'101'551.00		2'321'327.00	
	Nettoergebnis		2'105'783.80		2'101'551.00		2'321'327.00
2130	Oberstufe	2'105'783.80		2'101'551.00		2'321'327.00	
3612.01	Schulgelder an Bezirksschulen	251'438.90		520'240.00		643'591.16	
3612.03	Entschädigung Betrieb Regionale Oberstufe	669'397.70		708'936.00		786'480.26	
3631.00	Beiträge an den Kanton	865'371.20		872'375.00		369'359.00	
3632.01	Besoldungsanteil Regionale Oberstufe	319'576.00				335'790.76	
3632.02	Besoldungsanteil an Bezirksschulen					186'105.82	
214	Musikschule	383'553.30	175'908.20	353'400.00	153'000.00	385'779.95	168'999.38
	Nettoergebnis		207'645.10		200'400.00		216'780.57
2140	Musikschulen	383'553.30	175'908.20	353'400.00	153'000.00	385'779.95	168'999.38
3000.00	Löhne, Tag- und Sitzungsgelder an Behörden und Kommissionen			270.00		270.00	
3010.00	Löhne Verwaltungs- und Betriebspersonal	3'258.15		3'100.00		3'055.95	
3010.10	Treueprämien / Jubiläen	450.00					
3020.03	Löhne Musiklehrer	298'108.35		267'400.00		300'809.50	
3020.04	Löhne Musikschulleitung	21'000.00		20'700.00		20'016.85	
3050.00	AG-Beiträge AHV, IV, EO, ALV, Verw.kosten	20'899.60		18'200.00		20'772.35	
3052.00	Pensionskasse	14'674.50		12'950.00		16'134.45	
3053.00	AG-Beiträge an Unfallversicherung	2'518.25		2'700.00		2'021.55	
3054.00	AG-Beiträge an Familienausgleichskasse	4'681.15		3'750.00		4'698.05	
3055.00	AG-Beiträge an Krankentaggeldversicherung	36.35		750.00		768.00	
3090.00	Aus- und Weiterbildung			500.00			
3090.02	Aus- und Weiterbildung Musikschulleiter			200.00			
3091.00	Personalwerbung			480.00		818.50	
3099.00	Übriger Personalaufwand	2'235.40		2'830.00		2'404.45	
3100.00	Büromaterial	446.00		280.00		288.75	
3102.00	Drucksachen, Publikationen	454.20		500.00		413.30	

Erfolgsrechnung

1.1.2021 - 31.12.2021

EWG

Erfolgsrechnung		Rechnung 2021		Budget 2021		Rechnung 2020	
		Aufwand	Ertrag	Aufwand	Ertrag	Aufwand	Ertrag
3111.00	Maschinen, Geräte und Fahrzeuge	1'221.75		2'000.00		2'319.15	
3130.00	Dienstleistungen Dritter	2'527.35		2'350.00		700.70	
3151.00	Unterhalt Maschinen, Geräte, Fahrzeuge	2'364.50		5'040.00		2'398.20	
3170.00	Reisekosten und Spesen	1'200.00		1'200.00		1'200.00	
3170.07	Lehreressen	1'309.00		1'400.00		585.00	
3170.08	Hauskonzerte	168.75		800.00		105.20	
3910.00	Int. Verrechnung von Dienstleistungen	6'000.00		6'000.00		6'000.00	
4231.00	Elternbeiträge		162'557.70		153'000.00		161'644.05
4260.00	Rückerstattungen Dritter		13'350.50				7'355.33
217	Schulliegenschaften	1'398'028.61	70'888.20	1'380'780.00	55'000.00	1'257'789.42	71'406.65
	Nettoergebnis		1'327'140.41		1'325'780.00		1'186'382.77
2170	Schulliegenschaften	1'398'028.61	70'888.20	1'380'780.00	55'000.00	1'257'789.42	71'406.65
3010.00	Löhne Verwaltungs- und Betriebspersonal	403'011.15		376'240.00		368'709.00	
3010.10	Treueprämien / Jubiläen	513.20					
3050.00	AG-Beiträge AHV, IV, EO, ALV, Verw.kosten	25'410.80		23'800.00		22'655.70	
3052.00	Pensionskasse	29'003.72		36'350.00		39'728.50	
3053.00	AG-Beiträge an Unfallversicherung	4'500.82		4'500.00		2'587.40	
3054.00	AG-Beiträge an Familienausgleichskasse	5'702.65		4'700.00		5'125.90	
3055.00	AG-Beiträge an Krankentaggeldversicherung	2'044.25		1'150.00		1'033.30	
3090.00	Aus- und Weiterbildung	2'936.10		3'500.00		2'015.35	
3099.00	Übriger Personalaufwand	1'522.30		2'500.00		1'849.05	
3100.00	Büromaterial	167.00		600.00		16.00	
3101.00	Betriebs- u. Verbrauchsmaterial	58'178.85		40'000.00		48'995.01	
3110.00	Büromöbel und -geräte			30'000.00			
3111.00	Maschinen, Geräte und Fahrzeuge			5'000.00		9'934.55	
3112.00	Dienstkleider	150.55		1'000.00		839.90	
3120.00	Ver- und Entsorgung Liegenschaften VV	101'397.07		73'240.00		42'781.98	
3130.00	Dienstleistungen Dritter	10'400.52		7'600.00		5'469.80	
3130.04	Dienstleistungen Dritter, Planungen/Projekte	10'709.30		12'000.00			
3134.00	Versicherungsprämien	33'061.70		30'800.00		27'930.75	
3144.00	Unterhalt Hochbauten	173'620.14		178'500.00		127'812.03	
3151.00	Unterhalt Maschinen, Geräte, Fahrzeuge	264.35		2'000.00		2'798.85	
3151.04	Unterhalt Turnmaterial			4'500.00		7'510.20	
3161.00	Mieten, Benützungskosten Anlagen	2'264.31		1'800.00		1'532.10	
3170.00	Reisekosten und Spesen	350.90		400.00		235.90	
3300.30	Planmässige Abschreibungen Tiefbauten	6'003.25		6'000.00		6'003.25	
3300.40	Planmässige Abschreibungen Hochbauten	486'618.91		500'900.00		500'902.30	

Erfolgsrechnung

1.1.2021 - 31.12.2021

EWG

Erfolgsrechnung		Rechnung 2021		Budget 2021		Rechnung 2020	
		Aufwand	Ertrag	Aufwand	Ertrag	Aufwand	Ertrag
3300.60	Planmässige Abschreibungen Mobilien	34'696.77		26'000.00		26'022.60	
3910.09	Int. Verrechnung/Bauamt	5'500.00		7'700.00		5'300.00	
4260.00	Rückerstattungen Dritter		18'575.05		2'000.00		18'833.35
4472.00	Benützungsgebühren		2'313.15		3'000.00		2'573.30
4920.00	Anteil Jugendschutz		10'000.00		10'000.00		10'000.00
4920.01	Anteil Sport		40'000.00		40'000.00		40'000.00
218	Tagesbetreuung	337'618.19	274'813.20	343'210.00	241'950.00	304'924.30	210'766.00
	Nettoergebnis		62'804.99		101'260.00		94'158.30
2180	Tagesbetreuung	337'618.19	274'813.20	343'210.00	241'950.00	304'924.30	210'766.00
3000.00	Löhne, Tag- und Sitzungsgelder an Behörden und Kommissionen			450.00		660.00	
3010.00	Löhne Verwaltungs- und Betriebspersonal	227'714.55		3'500.00		3'397.95	
3020.05	Löhne Leitung und Betreuung			225'250.00		201'217.90	
3050.00	AG-Beiträge AHV, IV, EO, ALV, Verw.kosten	14'749.00		14'300.00		13'110.70	
3052.00	Pensionskasse	17'240.24		10'250.00		14'226.90	
3053.00	AG-Beiträge an Unfallversicherung	1'643.90		2'150.00		1'277.25	
3054.00	AG-Beiträge an Familienausgleichskasse	3'302.85		2'950.00		2'965.00	
3055.00	AG-Beiträge an Krankentaggeldversicherung	1'197.10		1'250.00		577.95	
3090.00	Aus- und Weiterbildung	100.00		1'875.00		1'956.00	
3099.00	Übriger Personalaufwand	2'664.25		3'950.00		1'146.00	
3101.00	Betriebs- u. Verbrauchsmaterial	2'148.35		2'000.00		3'013.80	
3105.00	Lebensmittel	57'816.60		68'130.00		52'703.40	
3130.00	Dienstleistungen Dritter	62.90		580.00		131.75	
3158.00	Unterhalt Software			325.00		3'824.20	
3181.00	Tatsächliche Forderungsverluste	4'670.95					
3636.00	Beiträge an private Organisationen ohne Erwerbszweck	307.50		250.00		215.50	
3910.00	Int. Verrechnung von Dienstleistungen	4'000.00		6'000.00		4'500.00	
4260.00	Rückerstattungen Dritter		248'417.50		241'950.00		210'298.00
4390.00	Übriger Ertrag		299.00				468.00
4631.00	Beiträge vom Kanton		26'096.70				
219	Obligatorische Schule, übriges	507'507.65	4'787.55	528'235.00	11'100.00	465'350.25	10'586.00
	Nettoergebnis		502'720.10		517'135.00		454'764.25
2190	Schulleitung und Schulverwaltung	412'528.40	4'787.55	379'205.00		370'792.85	451.00
3000.00	Löhne, Tag- und Sitzungsgelder an Behörden und Kommissionen	49'100.00		45'500.00		45'320.00	

Erfolgsrechnung

1.1.2021 - 31.12.2021

EWG

Erfolgsrechnung		Rechnung 2021		Budget 2021		Rechnung 2020	
		Aufwand	Ertrag	Aufwand	Ertrag	Aufwand	Ertrag
3010.00	Löhne Verwaltungs- und Betriebspersonal	112'422.80		94'200.00		91'791.45	
3010.10	Treueprämien / Jubiläen			2'800.00		1'495.35	
3049.00	Schulämter-Zulagen	12'620.00		12'600.00		12'600.00	
3050.00	AG-Beiträge AHV, IV, EO, ALV, Verw.kosten	11'272.50		9'750.00		9'911.25	
3052.00	Pensionskasse	9'360.41		8'900.00		10'724.25	
3053.00	AG-Beiträge an Unfallversicherung	628.00		900.00		575.15	
3054.00	AG-Beiträge an Familienausgleichskasse	2'524.75		1'950.00		2'241.65	
3055.00	AG-Beiträge an Krankentaggeldversicherung	419.95		550.00		258.35	
3090.00	Aus- und Weiterbildung	12'522.70		7'700.00		4'680.00	
3091.00	Personalwerbung	958.55					
3099.00	Übriger Personalaufwand	4'256.40		6'980.00		7'511.95	
3100.00	Büromaterial	32'651.07		26'690.00		28'664.98	
3102.00	Drucksachen, Publikationen	678.50		1'000.00		1'942.05	
3103.00	Fachliteratur, Zeitschriften	224.00		225.00		224.00	
3106.00	Medizinisches Material	6'485.60		600.00		722.35	
3113.00	Hardware	3'828.60		4'000.00		8'886.40	
3130.00	Dienstleistungen Dritter	1'862.30		1'525.00		1'760.35	
3130.01	Dienstleistungen Dritter, Betreuungskosten	323.10					
3130.05	Dienstleistungen Dritter, Ext. ICT-Support	11'898.20		8'000.00		9'402.65	
3132.00	Honorare externe Berater	3'153.20		2'000.00		1'768.00	
3133.00	Informatik-Nutzungsaufwand	95.70					
3133.01	Web-Hosting	7'680.90		8'100.00		9'131.00	
3158.00	Unterhalt Software	11'646.35		14'800.00		9'138.80	
3161.00	Mieten, Benützungskosten Anlagen	2'323.05		1'500.00		1'513.80	
3162.00	Leasing Kopiergeräte	6'808.57		5'800.00		5'764.12	
3170.00	Reisekosten und Spesen	6'381.00		10'000.00		5'316.00	
3631.00	Beiträge an den Kanton	139.50					
3631.01	Beiträge an den Kanton	98'826.80		101'635.00		98'002.10	
3635.00	Beiträge an private Unternehmungen	1'335.90		1'400.00		1'346.85	
3636.00	Beiträge an private Organisationen ohne Erwerbszweck	100.00		100.00		100.00	
4260.00	Rückerstattungen Dritter		4'787.55				451.00
2192	Volksschule Sonstiges	94'979.25		119'030.00	11'100.00	94'557.40	10'135.00
3099.00	Übriger Personalaufwand	3'323.65		6'300.00		2'891.00	
3100.00	Büromaterial	327.70		400.00		204.85	
3103.00	Fachliteratur, Zeitschriften	7'513.85		8'200.00		5'325.70	
3134.00	Versicherungsprämien	1'493.15		1'400.00		1'493.15	
3171.00	Exkursionen, Schulreisen und Lager			17'820.00		15'498.20	
3612.00	Entschädigungen an Gemeinden und Gemeindeverbände	77'220.90		79'810.00		64'044.50	

Erfolgsrechnung

1.1.2021 - 31.12.2021

EWG

Erfolgsrechnung		Rechnung 2021		Budget 2021		Rechnung 2020	
		Aufwand	Ertrag	Aufwand	Ertrag	Aufwand	Ertrag
3910.00	Int. Verrechnung von Dienstleistungen	5'100.00		5'100.00		5'100.00	
4260.00	Rückerstattungen Dritter				11'100.00		10'135.00
2193	Jugendfest			30'000.00			
3170.00	Reisekosten und Spesen			30'000.00			
22	Sonderschulen	235'721.40	30'650.00	240'000.00	43'000.00	239'478.60	37'065.40
	Nettoergebnis		205'071.40		197'000.00		202'413.20
220	Sonderschulen	235'721.40	30'650.00	240'000.00	43'000.00	239'478.60	37'065.40
	Nettoergebnis		205'071.40		197'000.00		202'413.20
2200	Sonderschulen	235'721.40	30'650.00	240'000.00	43'000.00	239'478.60	37'065.40
3181.00	Tatsächliche Forderungsverluste	470.00				1'280.00	
3612.00	Entschädigungen an Gemeinden und Gemeindeverbände	45'586.40		35'000.00		46'975.00	
3614.00	Schulgelder an Sonderschulen	189'330.00		205'000.00		191'223.60	
3637.00	Beiträge an private Haushalte	335.00					
4260.00	Rückerstattungen Dritter		30'650.00		43'000.00		37'065.40
23	Berufliche Grundbildung	527'942.50		450'000.00		486'925.50	
	Nettoergebnis		527'942.50		450'000.00		486'925.50
230	Berufliche Grundbildung	527'942.50		450'000.00		486'925.50	
	Nettoergebnis		527'942.50		450'000.00		486'925.50
2300	Berufliche Grundbildung	527'942.50		450'000.00		486'925.50	
3631.00	Beiträge an den Kanton	293'442.50		280'000.00		282'429.50	
3634.00	Beiträge an öffentliche Unternehmungen	234'500.00		170'000.00		204'496.00	
3	KULTUR, SPORT UND FREIZEIT	289'315.84	2'030.80	331'872.00	11'800.00	319'248.17	18'113.80
	Nettoergebnis		287'285.04		320'072.00		301'134.37
31	Kulturerbe	35'156.00		44'850.00		48'234.35	
	Nettoergebnis		35'156.00		44'850.00		48'234.35
311	Museen und bildende Kunst	35'127.50		44'850.00		48'234.35	
	Nettoergebnis		35'127.50		44'850.00		48'234.35
3110	Museen und bildende Kunst	35'127.50		44'850.00		48'234.35	

Erfolgsrechnung

1.1.2021 - 31.12.2021

EWG

Erfolgsrechnung		Rechnung 2021		Budget 2021		Rechnung 2020	
		Aufwand	Ertrag	Aufwand	Ertrag	Aufwand	Ertrag
3000.00	Löhne, Tag- und Sitzungsgelder an Behörden und Kommissionen	6'490.00		5'000.00		4'540.00	
3010.00	Löhne Verwaltungs- und Betriebspersonal	752.45		2'200.00		446.40	
3050.00	AG-Beiträge AHV, IV, EO, ALV, Verw.kosten	315.35		200.00		93.15	
3052.00	Pensionskasse	32.35		50.00		4.55	
3053.00	AG-Beiträge an Unfallversicherung	12.20				22.05	
3054.00	AG-Beiträge an Familienausgleichskasse	70.65				21.10	
3055.00	AG-Beiträge an Krankentaggeldversicherung	3.90					
3101.00	Betriebs- u. Verbrauchsmaterial			200.00		220.25	
3120.00	Ver- und Entsorgung Liegenschaften VV	5'109.10		4'600.00		4'807.75	
3130.06	Dienstleistungen Dritter, Anlässe Museum	7'064.80		15'000.00		17'759.65	
3134.00	Versicherungsprämien	407.05		400.00		292.00	
3144.00	Unterhalt Hochbauten	944.25		3'000.00		6'352.00	
3300.40	Planmässige Abschreibungen Hochbauten	13'675.40		13'700.00		13'675.45	
3636.00	Beiträge an private Organisationen ohne Erwerbszweck	250.00		250.00			
3910.09	Int. Verrechnung/Bauamt			250.00			
312	Denkmalpflege und Heimatschutz	28.50					
	Nettoergebnis		28.50				
3120	Denkmalpflege und Heimatschutz	28.50					
3636.00	Beiträge an private Organisationen ohne Erwerbszweck	28.50					
32	Kultur, übrige	56'811.55	1'028.00	64'450.00	1'300.00	55'474.90	868.00
	Nettoergebnis		55'783.55		63'150.00		54'606.90
321	Bibliotheken	20'000.00		20'000.00		20'000.00	
	Nettoergebnis		20'000.00		20'000.00		20'000.00
3210	Bibliotheken	20'000.00		20'000.00		20'000.00	
3632.00	Beiträge an Gemeinden und Gemeindeverbände	20'000.00		20'000.00		20'000.00	
322	Konzert und Theater	13'950.00		14'450.00		14'450.00	
	Nettoergebnis		13'950.00		14'450.00		14'450.00
3220	Konzert und Theater	13'950.00		14'450.00		14'450.00	
3636.00	Beiträge an private Organisationen ohne Erwerbszweck	13'950.00		14'450.00		14'450.00	
329	Kultur, übriges	22'861.55	1'028.00	30'000.00	1'300.00	21'024.90	868.00

Erfolgsrechnung

1.1.2021 - 31.12.2021

EWG

Erfolgsrechnung		Rechnung 2021		Budget 2021		Rechnung 2020	
		Aufwand	Ertrag	Aufwand	Ertrag	Aufwand	Ertrag
Nettoergebnis			21'833.55		28'700.00		20'156.90
3290	Kultur, übriges	22'861.55	1'028.00	30'000.00	1'300.00	21'024.90	868.00
3000.00	Löhne, Tag- und Sitzungsgelder an Behörden und Kommissionen	1'350.00		2'000.00		2'130.00	
3010.00	Löhne Verwaltungs- und Betriebspersonal	8'383.50		8'250.00		5'529.25	
3010.10	Treueprämien / Jubiläen	36.65					
3050.00	AG-Beiträge AHV, IV, EO, ALV, Verw.kosten	589.10		600.00		433.50	
3052.00	Pensionskasse	997.50		850.00		842.85	
3053.00	AG-Beiträge an Unfallversicherung	200.30		250.00		209.30	
3054.00	AG-Beiträge an Familienausgleichskasse	133.00		100.00		98.70	
3055.00	AG-Beiträge an Krankentaggeldversicherung	40.30		50.00		17.50	
3101.00	Betriebs- u. Verbrauchsmaterial	241.80		500.00			
3130.00	Dienstleistungen Dritter	605.80		1'200.00		1'085.80	
3130.06	Dienstleistungen Dritter, Anlässe Museum	100.00					
3161.00	Mieten, Benützungskosten Anlagen	3'091.45		2'800.00		2'601.40	
3170.00	Reisekosten und Spesen	14.15		5'000.00		98.60	
3300.40	Planmässige Abschreibungen Hochbauten	1'328.00		1'300.00		1'328.00	
3631.00	Beiträge an den Kanton			150.00			
3636.00	Beiträge an private Organisationen ohne Erwerbszweck	100.00		450.00		1'400.00	
3636.01	Beitrag Kultur in Fislisbach	5'000.00		5'000.00		5'000.00	
3910.09	Int. Verrechnung/Bauamt	650.00		1'500.00		250.00	
4240.00	Benützungsgebühren und Dienstleistungen		1'028.00		1'300.00		868.00
34	Sport und Freizeit	197'348.29	1'002.80	222'572.00	10'500.00	215'538.92	17'245.80
Nettoergebnis			196'345.49		212'072.00		198'293.12
341	Sport	162'017.79	1'002.80	172'650.00	10'500.00	177'651.77	17'245.80
Nettoergebnis			161'014.99		162'150.00		160'405.97
3410	Sport	162'017.79	1'002.80	172'650.00	10'500.00	177'651.77	17'245.80
3010.00	Löhne Verwaltungs- und Betriebspersonal	38'829.15		37'500.00		39'957.60	
3050.00	AG-Beiträge AHV, IV, EO, ALV, Verw.kosten	2'492.45		2'300.00		2'562.10	
3052.00	Pensionskasse	4'772.55		4'500.00		5'586.05	
3053.00	AG-Beiträge an Unfallversicherung	1'213.85		1'350.00		1'498.25	
3054.00	AG-Beiträge an Familienausgleichskasse	557.60		500.00		579.10	
3055.00	AG-Beiträge an Krankentaggeldversicherung	200.15		200.00		113.85	
3101.00	Betriebs- u. Verbrauchsmaterial	9'211.84		9'000.00		8'694.72	
3111.00	Maschinen, Geräte und Fahrzeuge	4'428.30		1'500.00		4'100.00	

Erfolgsrechnung

1.1.2021 - 31.12.2021

EWG

Erfolgsrechnung		Rechnung 2021		Budget 2021		Rechnung 2020	
		Aufwand	Ertrag	Aufwand	Ertrag	Aufwand	Ertrag
3120.00	Ver- und Entsorgung Liegenschaften VV	27'917.70		29'450.00		25'250.80	
3134.00	Versicherungsprämien	1'611.10		1'450.00		1'357.20	
3140.00	Baulicher Unterhalt Grundstücke	3'803.05		7'000.00		23'325.00	
3151.00	Unterhalt Maschinen, Geräte, Fahrzeuge	264.35		500.00		1'847.50	
3160.00	Miete Räumlichkeiten	2'373.95		2'300.00		1'727.75	
3161.00	Mieten, Benützungskosten Anlagen	258.50		1'000.00		1'693.80	
3170.00	Reisekosten und Spesen	25.15					
3300.40	Planmässige Abschreibungen Hochbauten	11'458.10		11'500.00		11'458.05	
3636.00	Beiträge an private Organisationen ohne Erwerbszweck	7'500.00		8'000.00		2'500.00	
3660.20	Planmässige Abschreibungen Investitionsbeiträge allg.			3'600.00			
3910.09	Int. Verrechnung/Bauamt	5'100.00		11'000.00		5'400.00	
3920.00	Benützung Anlage	40'000.00		40'000.00		40'000.00	
4260.00	Rückerstattungen Dritter		1'002.80		9'000.00		17'245.80
4472.00	Benützungsgebühren				1'500.00		
342	Freizeit	35'330.50		49'922.00		37'887.15	
	Nettoergebnis		35'330.50		49'922.00		37'887.15
3420	Freizeit	35'330.50		49'922.00		37'887.15	
3010.00	Löhne Verwaltungs- und Betriebspersonal	14'224.00		16'800.00		14'377.85	
3050.00	AG-Beiträge AHV, IV, EO, ALV, Verw.kosten	912.95		1'000.00		921.85	
3052.00	Pensionskasse	1'750.50		2'000.00		2'012.35	
3053.00	AG-Beiträge an Unfallversicherung	443.65		600.00		539.80	
3054.00	AG-Beiträge an Familienausgleichskasse	203.90		200.00		208.15	
3055.00	AG-Beiträge an Krankentaggeldversicherung	73.30		100.00		39.40	
3101.00	Betriebs- u. Verbrauchsmaterial	1'281.55		1'300.00		1'071.35	
3120.00	Ver- und Entsorgung Liegenschaften VV	1'106.10		2'000.00		2'786.85	
3130.00	Dienstleistungen Dritter	2'016.10		2'500.00		387.70	
3140.00	Baulicher Unterhalt Grundstücke	3'703.35		6'460.00		6'312.90	
3160.00	Miete Räumlichkeiten	538.50		550.00			
3161.00	Mieten, Benützungskosten Anlagen	2'692.50		2'912.00		2'703.30	
3170.00	Reisekosten und Spesen	8.40					
3300.40	Planmässige Abschreibungen Hochbauten	1'428.55		1'400.00		1'428.55	
3636.00	Beiträge an private Organisationen ohne Erwerbszweck	240.00		4'250.00		240.00	
3660.20	Planmässige Abschreibungen Investitionsbeiträge allg.	2'857.15		2'900.00		2'857.10	
3910.09	Int. Verrechnung/Bauamt	1'850.00		4'950.00		2'000.00	
4	GESUNDHEIT	1'594'815.50		1'418'900.00		1'470'471.85	
	Nettoergebnis		1'594'815.50		1'418'900.00		1'470'471.85

Erfolgsrechnung

1.1.2021 - 31.12.2021

EWG

Erfolgsrechnung		Rechnung 2021		Budget 2021		Rechnung 2020	
		Aufwand	Ertrag	Aufwand	Ertrag	Aufwand	Ertrag
41	Spitäler, Kranken- und Pflegeheime	1'020'898.30		908'900.00		936'108.70	
	Nettoergebnis		1'020'898.30		908'900.00		936'108.70
412	Alters-, Kranken und Pflegeheime	1'020'898.30		908'900.00		936'108.70	
	Nettoergebnis		1'020'898.30		908'900.00		936'108.70
4120	Kranken-, Alters- und Pflegeheime	1'020'898.30		908'900.00		936'108.70	
3611.00	Entschädigung an Kanton	12'933.25		8'900.00		8'896.75	
3631.00	Beiträge an den Kanton	1'007'965.05		900'000.00		927'211.95	
42	Ambulante Krankenpflege	529'725.95		466'550.00		498'101.85	
	Nettoergebnis		529'725.95		466'550.00		498'101.85
421	Ambulante Krankenpflege	529'725.95		466'550.00		498'101.85	
	Nettoergebnis		529'725.95		466'550.00		498'101.85
4210	Ambulante Krankenpflege	529'725.95		466'550.00		498'101.85	
3612.00	Entschädigungen an Gemeinden und Gemeindeverbände	39'319.00		40'150.00		34'406.80	
3636.00	Beiträge an private Organisationen ohne Erwerbszweck	400.00		400.00		400.00	
3636.02	Beiträge an Spitex / Kinderspitex / Onkologie	487'788.05		411'000.00		462'424.55	
3636.03	Beiträge an Dritte / MiGeL	2'218.90		15'000.00		870.50	
43	Gesundheitsprävention	44'191.25		43'450.00		36'261.30	
	Nettoergebnis		44'191.25		43'450.00		36'261.30
433	Schulgesundheitsdienst	42'691.25		41'950.00		34'761.30	
	Nettoergebnis		42'691.25		41'950.00		34'761.30
4330	Schulgesundheitsdienst	42'691.25		41'950.00		34'761.30	
3000.00	Löhne, Tag- und Sitzungsgelder an Behörden und Kommissionen	180.00					
3010.00	Löhne Verwaltungs- und Betriebspersonal	5'021.05		5'500.00		3'554.85	
3050.00	AG-Beiträge AHV, IV, EO, ALV, Verw.kosten	336.70		350.00		239.50	
3053.00	AG-Beiträge an Unfallversicherung	6.55					
3054.00	AG-Beiträge an Familienausgleichskasse	75.35		100.00		54.15	
3090.00	Aus- und Weiterbildung	200.00		1'000.00		440.00	
3106.00	Medizinisches Material	1'199.90		1'000.00		1'124.80	
3130.00	Dienstleistungen Dritter	5'880.00		6'400.00		6'020.00	

Erfolgsrechnung

1.1.2021 - 31.12.2021

EWG

Erfolgsrechnung		Rechnung 2021		Budget 2021		Rechnung 2020	
		Aufwand	Ertrag	Aufwand	Ertrag	Aufwand	Ertrag
3130.07	Dienstleistungen Dritter, Schirmbild, Impfungen,	900.00		1'000.00		500.00	
3136.00	Kontrolluntersuche Zahnarzt	23'473.95		23'000.00		19'595.50	
3136.01	Vorsorgeuntersuchungen Schule	5'417.75		3'500.00		3'216.10	
3170.00	Reisekosten und Spesen			100.00		16.40	
434	Lebensmittelkontrolle	1'500.00		1'500.00		1'500.00	
	Nettoergebnis		1'500.00		1'500.00		1'500.00
4340	Lebensmittelkontrolle	1'500.00		1'500.00		1'500.00	
3632.00	Beiträge an Gemeinden und Gemeindeverbände	1'500.00		1'500.00		1'500.00	
5	SOZIALE SICHERHEIT	3'648'992.53	1'004'716.78	3'469'934.00	798'800.00	3'374'226.45	830'002.59
	Nettoergebnis		2'644'275.75		2'671'134.00		2'544'223.86
53	Alter + Hinterlassene	14'927.20	2'571.70	49'850.00	9'000.00	9'227.20	1'518.80
	Nettoergebnis		12'355.50		40'850.00		7'708.40
531	Alters- u. Hinterlassenenvers. AHV	12'444.45	2'571.70	12'850.00	9'000.00	8'414.45	1'518.80
	Nettoergebnis		9'872.75		3'850.00		6'895.65
5310	Alters- und Hinterlassenenversicherung AHV	12'444.45	2'571.70	12'850.00	9'000.00	8'414.45	1'518.80
3010.00	Löhne Verwaltungs- und Betriebspersonal	10'331.55		10'750.00		6'909.85	
3050.00	AG-Beiträge AHV, IV, EO, ALV, Verw.kosten	668.90		700.00		443.25	
3052.00	Pensionskasse	1'148.40		1'100.00		901.45	
3053.00	AG-Beiträge an Unfallversicherung	81.20		100.00		42.30	
3054.00	AG-Beiträge an Familienausgleichskasse	148.95		150.00		100.10	
3055.00	AG-Beiträge an Krankentaggeldversicherung	53.80		50.00		17.50	
3170.00	Reisekosten und Spesen	11.65					
4611.00	Entschädigungen vom Kanton		2'571.70		9'000.00		1'518.80
535	Leistungen an das Alter	2'482.75		37'000.00		812.75	
	Nettoergebnis		2'482.75		37'000.00		812.75
5350	Leistungen an das Alter	2'482.75		37'000.00		812.75	
3000.00	Löhne, Tag- und Sitzungsgelder an Behörden und Kommissionen	240.00					
3050.00	AG-Beiträge AHV, IV, EO, ALV, Verw.kosten	3.90					
3054.00	AG-Beiträge an Familienausgleichskasse	0.85					
3170.00	Reisekosten und Spesen	1'518.00		8'000.00		82.75	

Erfolgsrechnung

1.1.2021 - 31.12.2021

EWG

Erfolgsrechnung		Rechnung 2021		Budget 2021		Rechnung 2020	
		Aufwand	Ertrag	Aufwand	Ertrag	Aufwand	Ertrag
3171.00	Exkursionen, Schulreisen und Lager			28'000.00			
3634.00	Beiträge an öffentliche Unternehmungen	720.00		1'000.00		730.00	
54	Familie und Jugend	394'291.79	81'810.48	390'559.00	50'000.00	361'669.79	40'040.00
	Nettoergebnis		312'481.31		340'559.00		321'629.79
543	Alimentenbevorschussung und -inkasso	109'674.60	79'705.48	130'000.00	50'000.00	107'449.85	40'040.00
	Nettoergebnis		29'969.12		80'000.00		67'409.85
5430	Alimentenbevorschussung und -inkasso	109'674.60	79'705.48	130'000.00	50'000.00	107'449.85	40'040.00
3130.00	Dienstleistungen Dritter	32'234.70		40'000.00		30'765.90	
3637.00	Beiträge an private Haushalte	77'439.90		90'000.00		76'683.95	
4260.00	Rückerstattungen Dritter		79'705.48		50'000.00		40'040.00
544	Jugendschutz	208'675.29	2'105.00	184'883.00		180'833.84	
	Nettoergebnis		206'570.29		184'883.00		180'833.84
5440	Jugendschutz	184'794.29	2'105.00	184'883.00		180'833.84	
3000.00	Löhne, Tag- und Sitzungsgelder an Behörden und Kommissionen	600.00		2'000.00			
3010.00	Löhne Verwaltungs- und Betriebspersonal	95'448.40		94'950.00		98'411.15	
3050.00	AG-Beiträge AHV, IV, EO, ALV, Verw.kosten	6'217.50		6'100.00		6'309.65	
3052.00	Pensionskasse	12'540.20		11'500.00		13'798.00	
3053.00	AG-Beiträge an Unfallversicherung	746.45		900.00		617.45	
3054.00	AG-Beiträge an Familienausgleichskasse	1'392.45		1'250.00		1'427.05	
3055.00	AG-Beiträge an Krankentaggeldversicherung	499.30		550.00		275.85	
3090.00	Aus- und Weiterbildung			500.00			
3100.00	Büromaterial			50.00		174.45	
3103.00	Fachliteratur, Zeitschriften	62.40		200.00		62.40	
3111.00	Maschinen, Geräte und Fahrzeuge	362.00		700.00		65.60	
3113.00	Hardware	1'760.85		1'400.00		1'913.25	
3130.00	Dienstleistungen Dritter	1'902.55		2'000.00		1'787.34	
3130.08	Dienstl. Dritter, Projekte / Aktivitäten Jugendkultur	9'909.69		11'200.00		6'198.30	
3130.09	Dienstleistungen Dritter, Reinigung Jugendraum	3'847.15		1'300.00		990.00	
3144.00	Unterhalt Hochbauten	235.65		500.00		362.80	
3160.00	Miete Räumlichkeiten	14'507.35		13'200.00		13'200.00	
3170.00	Reisekosten und Spesen	900.00		900.00		900.00	
3632.00	Beiträge an Gemeinden und Gemeindeverbände	22'633.00		24'463.00		23'113.85	
3636.00	Beiträge an private Organisationen ohne Erwerbszweck	1'229.35		1'220.00		1'226.70	

Erfolgsrechnung

1.1.2021 - 31.12.2021

EWG

Erfolgsrechnung		Rechnung 2021		Budget 2021		Rechnung 2020	
		Aufwand	Ertrag	Aufwand	Ertrag	Aufwand	Ertrag
3920.00	Benützung Anlage	10'000.00		10'000.00		10'000.00	
4260.00	Rückerstattungen Dritter		2'105.00				
5441	Kinder- und Jugendheime (Pflegeplätze)	23'881.00					
3010.00	Löhne Verwaltungs- und Betriebspersonal	10'202.25					
3050.00	AG-Beiträge AHV, IV, EO, ALV, Verw.kosten	660.40					
3053.00	AG-Beiträge an Unfallversicherung	42.20					
3054.00	AG-Beiträge an Familienausgleichskasse	147.90					
3055.00	AG-Beiträge an Krankentaggeldversicherung	28.25					
3170.00	Reisekosten und Spesen	12'800.00					
545	Leistungen an Familien	75'941.90		75'676.00		73'386.10	
	Nettoergebnis		75'941.90		75'676.00		73'386.10
5450	Leistungen an Familien	364.00		5'676.00		312.00	
3636.00	Beiträge an private Organisationen ohne Erwerbszweck	364.00		676.00		312.00	
3637.00	Beiträge an private Haushalte			5'000.00			
5451	Kinderkrippen und Kinderhorte	75'577.90		70'000.00		73'074.10	
3130.00	Dienstleistungen Dritter	1'900.50					
3635.00	Beiträge an private Unternehmungen	73'677.40		70'000.00		73'074.10	
55	Arbeitslosigkeit	9.30		28'050.00		45'155.25	
	Nettoergebnis		9.30		28'050.00		45'155.25
559	Arbeitslosigkeit	9.30		28'050.00		45'155.25	
	Nettoergebnis		9.30		28'050.00		45'155.25
5590	Arbeitslosigkeit	9.30		28'050.00		45'155.25	
3010.00	Löhne Verwaltungs- und Betriebspersonal	9.30		25'000.00		40'359.00	
3050.00	AG-Beiträge AHV, IV, EO, ALV, Verw.kosten			1'550.00		2'587.90	
3053.00	AG-Beiträge an Unfallversicherung			900.00		1'509.25	
3054.00	AG-Beiträge an Familienausgleichskasse			300.00		585.25	
3055.00	AG-Beiträge an Krankentaggeldversicherung			300.00		113.85	
57	Sozialhilfe und Asylwesen	3'239'764.24	920'334.60	3'001'475.00	739'800.00	2'958'174.21	788'443.79
	Nettoergebnis		2'319'429.64		2'261'675.00		2'169'730.42
572	Wirtschaftliche Hilfe	1'369'406.60	643'525.05	1'018'330.00	450'000.00	1'165'929.50	527'513.19

Erfolgsrechnung

1.1.2021 - 31.12.2021

EWG

Erfolgsrechnung		Rechnung 2021		Budget 2021		Rechnung 2020	
		Aufwand	Ertrag	Aufwand	Ertrag	Aufwand	Ertrag
Nettoergebnis			725'881.55		568'330.00		638'416.31
5720	Gesetzliche wirtschaftliche Hilfe	1'369'406.60	643'525.05	1'018'330.00	450'000.00	1'165'929.50	527'513.19
3130.00	Dienstleistungen Dritter	358.45					
3631.00	Beiträge an den Kanton			18'330.00			
3637.03	Materielle Hilfe	1'369'048.15		1'000'000.00		1'165'929.50	
4260.00	Rückerstattungen Dritter		643'525.05		450'000.00		527'513.19
573	Asylwesen/Flüchtlinge	47'345.52	81'740.75	120'000.00	124'000.00	107'558.78	104'279.35
Nettoergebnis		34'395.23		4'000.00			3'279.43
5730	Asylwesen	47'345.52	81'740.75	120'000.00	124'000.00	107'558.78	104'279.35
3120.00	Ver- und Entsorgung Liegenschaften VV					2'456.40	
3130.00	Dienstleistungen Dritter					730.00	
3160.00	Miete Räumlichkeiten					4'200.00	
3637.00	Beiträge an private Haushalte	47'345.52		120'000.00		100'172.38	
4260.00	Rückerstattungen Dritter		3'649.35		20'000.00		26'831.50
4430.02	Pacht- und Mietzinse Liegenschaften FV, Mellingerstrasse 4						1'353.25
4610.00	Entschädigung vom Bund		7'741.20		24'000.00		
4611.00	Entschädigungen vom Kanton		70'350.20		80'000.00		76'094.60
579	Fürsorge, übriges	1'823'012.12	195'068.80	1'863'145.00	165'800.00	1'684'685.93	156'651.25
Nettoergebnis			1'627'943.32		1'697'345.00		1'528'034.68
5790	Fürsorge, übriges	1'823'012.12	195'068.80	1'863'145.00	165'800.00	1'684'685.93	156'651.25
3010.00	Löhne Verwaltungs- und Betriebspersonal	276'957.30		275'800.00		249'043.70	
3010.10	Treueprämien / Jubiläen	1'068.40		12'450.00			
3050.00	AG-Beiträge AHV, IV, EO, ALV, Verw.kosten	17'876.70		17'800.00		15'921.25	
3052.00	Pensionskasse	33'672.58		31'200.00		33'067.55	
3053.00	AG-Beiträge an Unfallversicherung	2'007.55		2'600.00		1'556.35	
3054.00	AG-Beiträge an Familienausgleichskasse	4'030.35		3'500.00		3'610.75	
3055.00	AG-Beiträge an Krankentaggeldversicherung	1'373.15		1'600.00		700.55	
3090.00	Aus- und Weiterbildung	-317.65		4'255.00		250.00	
3091.00	Personalwerbung	1'141.65				1'077.00	
3099.00	Übriger Personalaufwand	480.00				1'714.00	
3100.00	Büromaterial	1'979.30		1'800.00		1'253.31	
3103.00	Fachliteratur, Zeitschriften	129.00		100.00			
3130.00	Dienstleistungen Dritter	246.40					
3153.00	Unterhalt Informatik (Ext. ICT-Support)	1'066.25				265.75	

Erfolgsrechnung

1.1.2021 - 31.12.2021

EWG

Erfolgsrechnung		Rechnung 2021		Budget 2021		Rechnung 2020	
		Aufwand	Ertrag	Aufwand	Ertrag	Aufwand	Ertrag
3162.00	Leasing Kopiergeräte	930.54		1'400.00		1'801.07	
3170.00	Reisekosten und Spesen	529.75		1'200.00		276.20	
3181.00	Tatsächliche Forderungsverluste	650.00					
3611.00	Entschädigung an Kanton	7'140.00		7'140.00		7'140.00	
3631.00	Beiträge an den Kanton	1'307'352.70		1'331'300.00		1'260'536.25	
3635.00	Beiträge an private Unternehmungen					5'772.20	
3636.00	Beiträge an private Organisationen ohne Erwerbszweck	1'000.00		1'000.00		700.00	
3637.00	Beiträge an private Haushalte	163'698.15		170'000.00		100'000.00	
4260.00	Rückerstattungen Dritter		150.00				50.00
4612.00	Entschädigungen von Gemeinden und Gemeindeverbänden		194'918.80		165'800.00		156'601.25
6	VERKEHR	890'411.50	53'944.07	892'830.00	70'500.00	951'930.22	178'210.90
	Nettoergebnis		836'467.43		822'330.00		773'719.32
61	Strassenverkehr	820'276.25	30'198.65	821'080.00	40'500.00	881'230.22	157'783.90
	Nettoergebnis		790'077.60		780'580.00		723'446.32
613	Kantonsstrassen, übrige	160'824.70	1'595.00	163'905.00		201'327.60	95'214.50
	Nettoergebnis		159'229.70		163'905.00		106'113.10
6130	Kantonsstrassen, übrige	160'824.70	1'595.00	163'905.00		201'327.60	95'214.50
3050.00	AG-Beiträge AHV, IV, EO, ALV, Verw.kosten					5.80	
3054.00	AG-Beiträge an Familienausgleichskasse					1.30	
3120.00	Ver- und Entsorgung Liegenschaften VV	14'001.00		14'000.00		14'001.00	
3141.00	Unterhalt Strassen / Verkehrswege	3'442.80		12'605.00		9'982.05	
3300.10	Planmässige Abschreibungen Strassen/Verkehrswege	81'078.95		79'200.00		79'187.65	
3300.40	Planmässige Abschreibungen Hochbauten	3'518.05		3'500.00		3'518.05	
3611.00	Entschädigung an Kanton	4'152.15				40'000.00	
3660.10	Planmässige Abschreibungen Investitionsbeiträge an den	54'631.75		54'600.00		54'631.75	
4260.00	Rückerstattungen Dritter		1'595.00				
4611.00	Entschädigungen vom Kanton						95'214.50
615	Gemeindestrassen	659'451.55	28'603.65	657'175.00	40'500.00	679'902.62	62'569.40
	Nettoergebnis		630'847.90		616'675.00		617'333.22
6150	Gemeindestrassen	659'451.55	28'603.65	657'175.00	40'500.00	679'902.62	62'569.40
3010.00	Löhne Verwaltungs- und Betriebspersonal	176'209.85		159'300.00		161'551.85	
3050.00	AG-Beiträge AHV, IV, EO, ALV, Verw.kosten	11'199.35		9'700.00		10'358.80	
3052.00	Pensionskasse	21'745.00		19'200.00		22'691.75	

Erfolgsrechnung

1.1.2021 - 31.12.2021

EWG

Erfolgsrechnung		Rechnung 2021		Budget 2021		Rechnung 2020	
		Aufwand	Ertrag	Aufwand	Ertrag	Aufwand	Ertrag
3053.00	AG-Beiträge an Unfallversicherung	5'420.95		5'800.00		6'059.05	
3054.00	AG-Beiträge an Familienausgleichskasse	2'534.15		2'000.00		2'342.60	
3055.00	AG-Beiträge an Krankentaggeldversicherung	905.70		900.00		455.35	
3090.00	Aus- und Weiterbildung			500.00			
3101.00	Betriebs- u. Verbrauchsmaterial	23'267.74		22'000.00		5'949.45	
3101.01	Betriebs- u. Verbrauchsmaterial, Robidog Säcke	4'294.00		1'200.00			
3102.00	Drucksachen, Publikationen	402.95		500.00		400.70	
3111.00	Maschinen, Geräte und Fahrzeuge			5'000.00		68'596.30	
3120.00	Ver- und Entsorgung Liegenschaften VV	148'767.65		150'500.00		148'521.50	
3130.00	Dienstleistungen Dritter	400.00		1'000.00			
3130.04	Dienstleistungen Dritter, Planungen/Projekte	16'041.15		22'600.00		27'812.80	
3134.00	Versicherungsprämien	328.10				225.95	
3141.00	Unterhalt Strassen / Verkehrswege	61'142.20		65'500.00		45'779.20	
3141.01	Unterhalt Schneeräumung	11'402.00		5'000.00		2'638.00	
3141.02	Unterhalt Strassenreinigung	32'281.35		30'855.00		37'013.95	
3151.00	Unterhalt Maschinen, Geräte, Fahrzeuge	2'243.45		500.00			
3161.00	Mieten, Benützungskosten Anlagen	7'179.05		4'370.00		8'694.30	
3170.00	Reisekosten und Spesen	413.40					
3300.10	Planmässige Abschreibungen Strassen/Verkehrswege	106'709.75		106'700.00		106'709.75	
3612.00	Entschädigungen an Gemeinden und Gemeindeverbände	5'500.00		5'500.00		5'500.00	
3910.09	Int. Verrechnung/Bauamt	21'063.76		38'550.00		18'601.32	
4240.00	Benützungsgebühren und Dienstleistungen		25'690.00		30'000.00		33'860.90
4260.00	Rückerstattungen Dritter		1'482.40		500.00		11'416.45
4260.02	Rückerstattungen Dritter, Bauamt für Dritte		1'431.25		10'000.00		17'292.05
62	Öffentlicher Verkehr	70'135.25	23'745.42	71'750.00	30'000.00	70'700.00	20'427.00
	Nettoergebnis		46'389.83		41'750.00		50'273.00
622	Regionalverkehr		629.42	800.00		700.00	
	Nettoergebnis	629.42			800.00		700.00
6220	Regionalverkehr		629.42	800.00		700.00	
3632.00	Beiträge an Gemeinden und Gemeindeverbände			700.00		700.00	
3636.00	Beiträge an private Organisationen ohne Erwerbszweck			100.00			
4260.00	Rückerstattungen Dritter		629.42				
629	Öffentlicher Verkehr, übriges	70'135.25	23'116.00	70'950.00	30'000.00	70'000.00	20'427.00
	Nettoergebnis		47'019.25		40'950.00		49'573.00

Erfolgsrechnung

1.1.2021 - 31.12.2021

EWG

Erfolgsrechnung		Rechnung 2021		Budget 2021		Rechnung 2020	
		Aufwand	Ertrag	Aufwand	Ertrag	Aufwand	Ertrag
6290	Öffentlicher Verkehr, übriges	70'135.25	23'116.00	70'950.00	30'000.00	70'000.00	20'427.00
3010.00	Löhne Verwaltungs- und Betriebspersonal	1'490.55		2'200.00		1'382.10	
3050.00	AG-Beiträge AHV, IV, EO, ALV, Verw.kosten	96.65		150.00		88.90	
3052.00	Pensionskasse	189.75		200.00		180.70	
3053.00	AG-Beiträge an Unfallversicherung	11.65		50.00		8.45	
3054.00	AG-Beiträge an Familienausgleichskasse	21.70		50.00		20.20	
3055.00	AG-Beiträge an Krankentaggeldversicherung	7.90				4.40	
3170.00	Reisekosten und Spesen	1.80					
3300.40	Planmässige Abschreibungen Hochbauten	40'315.25		40'300.00		40'315.25	
3634.00	Beiträge an öffentliche Unternehmungen	28'000.00		28'000.00		28'000.00	
4240.00	Benützungsgebühren und Dienstleistungen		23'116.00		30'000.00		20'427.00
7	UMWELTSCHUTZ UND RAUMORDNUNG	2'030'583.01	1'754'130.98	2'133'432.00	1'816'082.00	2'025'393.85	1'666'973.69
	Nettoergebnis		276'452.03		317'350.00		358'420.16
71	Wasserversorgung	640'447.68	640'447.68	627'350.00	627'350.00	493'093.00	493'093.00
710	Wasserversorgung	640'447.68	640'447.68	627'350.00	627'350.00	493'093.00	493'093.00
7101	Wasserwerk [Gemeindebetrieb]	640'447.68	640'447.68	627'350.00	627'350.00	493'093.00	493'093.00
3010.00	Löhne Verwaltungs- und Betriebspersonal	87'351.50		68'800.00		78'042.50	
3050.00	AG-Beiträge AHV, IV, EO, ALV, Verw.kosten	5'528.95		4'150.00		4'910.65	
3052.00	Pensionskasse	10'438.15		8'000.00		10'568.60	
3053.00	AG-Beiträge an Unfallversicherung	2'451.85		2'500.00		2'919.35	
3054.00	AG-Beiträge an Familienausgleichskasse	1'238.30		850.00		1'110.40	
3055.00	AG-Beiträge an Krankentaggeldversicherung	428.20		400.00		218.90	
3090.10	Aus- und Weiterbildung	195.00		1'200.00			
3099.10	Übriger Personalaufwand	110.00		110.00		110.00	
3101.10	Betriebs- u. Verbrauchsmaterial	1'006.54		2'500.00		1'746.05	
3111.10	Maschinen, Geräte und Fahrzeuge	27'140.94		28'000.00		4'107.20	
3112.10	Dienstkleider	383.01		500.00		500.35	
3113.10	Hardware	1'720.33		2'000.00			
3120.10	Ver- und Entsorgung Liegenschaften VV	86'313.74		78'250.00		72'891.95	
3130.00	Dienstleistungen Dritter	396.10					
3130.10	Dienstleistungen Dritter	48'801.62		65'240.00		47'083.75	
3130.11	Dienstleistungen Dritter, Planungen und Projekte			3'500.00		1'316.25	
3132.10	Honorare externe Berater	4'620.62		6'000.00		3'770.50	
3132.11	Honorare Fachexperten	391.50		2'000.00		519.00	
3134.10	Versicherungsprämien	2'011.85		2'100.00		1'671.50	

Erfolgsrechnung

1.1.2021 - 31.12.2021

EWG

Erfolgsrechnung		Rechnung 2021		Budget 2021		Rechnung 2020	
		Aufwand	Ertrag	Aufwand	Ertrag	Aufwand	Ertrag
3137.00	Steuern und Abgaben	160.00		160.00		365.00	
3143.10	Unterhalt übrige Tiefbauten	124'086.65		147'000.00		49'428.70	
3151.10	Unterhalt Maschinen, Geräte, Fahrzeuge	16'946.28		14'340.00		10'947.30	
3170.00	Reisekosten und Spesen	226.55					
3170.10	Reisekosten und Spesen			100.00			
3181.10	Tatsächliche Forderungsverluste					0.20	
3192.10	Grundwasser-Konzession	25'204.30		28'500.00		27'418.50	
3199.10	Übriger Betriebsaufwand	710.85		800.00		625.90	
3300.31	Planmässige Abschreibungen Tiefbauten spezialfinanzierte	69'096.15		72'500.00		72'470.70	
3300.41	Planmässige Abschreibungen Hochbauten spezialfinanzierte	41'275.30		41'300.00		41'275.30	
3300.61	Planmässige Abschreibungen Mobilien spezialfinanzierte	42'813.40		3'900.00		3'892.10	
3612.10	Verwaltungsentschädigung EG	25'000.00		24'000.00		23'000.00	
3612.11	Entschädigung WV Begrünungsbeiträge	7'000.00		7'000.00		7'000.00	
3612.19	Entschädigung Bauamt	7'400.00		11'650.00		6'200.00	
4240.10	Benützungsgebühren und Dienstleistungen		283'076.63		282'200.00		272'825.60
4240.11	Wasserverkauf Grundtaxen		97'000.00		97'000.00		96'561.60
4240.12	Wasserverkauf Bauwasser		3'687.26		2'000.00		13'276.60
4260.10	Rückerstattungen Dritter		1'015.48		1'000.00		8'929.55
4631.10	Beiträge AGV Löschfonds		17'500.00		17'500.00		18'500.00
4660.71	Planmässige Auflösung Anschlussgebühren		99'567.90		83'000.00		82'999.65
9010.00	Ertragsüberschuss					18'982.35	
9011.00	Aufwandüberschuss		138'600.41		144'650.00		
72	Abwasserbeseitigung	558'176.68	558'176.68	596'275.00	596'275.00	564'017.37	564'017.37
720	Abwasserbeseitigung	558'176.68	558'176.68	596'275.00	596'275.00	564'017.37	564'017.37
7201	Abwasserbeseitigung [Gemeindebetrieb]	558'176.68	558'176.68	596'275.00	596'275.00	564'017.37	564'017.37
3010.00	Löhne Verwaltungs- und Betriebspersonal	19'496.55		19'450.00		19'523.00	
3050.00	AG-Beiträge AHV, IV, EO, ALV, Verw.kosten	1'261.80		1'200.00		1'251.90	
3052.00	Pensionskasse	2'518.80		2'500.00		2'857.80	
3053.00	AG-Beiträge an Unfallversicherung	493.10		700.00		727.10	
3054.00	AG-Beiträge an Familienausgleichskasse	282.65		250.00		283.10	
3055.00	AG-Beiträge an Krankentaggeldversicherung	99.35		100.00		56.90	
3130.20	Dienstleistungen Dritter	769.99		5'100.00		1'279.32	
3130.21	Dienstleistungen Dritter, Planungen und Projekte	672.31		5'000.00		20'964.90	
3137.00	Steuern und Abgaben	235.00		325.00		910.00	
3143.20	Unterhalt übrige Tiefbauten			40'000.00		30'740.85	
3170.00	Reisekosten und Spesen	125.85					

Erfolgsrechnung

1.1.2021 - 31.12.2021

EWG

Erfolgsrechnung		Rechnung 2021		Budget 2021		Rechnung 2020	
		Aufwand	Ertrag	Aufwand	Ertrag	Aufwand	Ertrag
3199.20	Übriger Betriebsaufwand	-0.80					
3300.31	Planmässige Abschreibungen Tiefbauten spezialfinanzierte	121'104.10		129'700.00		129'675.85	
3300.41	Planmässige Abschreibungen Hochbauten spezialfinanzierte	69'834.25		69'850.00		69'834.25	
3612.20	Verwaltungsentschädigung EG	17'500.00		16'500.00		15'500.00	
3612.21	Entschädigungen an Gemeinden und Gemeindeverbände,	50'301.00		50'400.00		50'139.00	
3612.29	Entschädigung Bauamt			200.00		2'100.00	
3632.20	Beiträge an Gemeinden und Gemeindeverbände	273'482.73		255'000.00		218'173.40	
4240.20	Benützungsgebühren und Dienstleistungen		345'418.97		360'000.00		327'129.00
4240.21	Benützungsgebühren Kantonsstrassen		13'000.00		13'000.00		13'000.00
4240.22	Benützungsgebühren Gemeindestrassen		20'000.00		20'000.00		20'000.00
4660.71	Planmässige Auflösung Anschlussgebühren		87'236.85		161'600.00		161'573.75
9011.00	Aufwandüberschuss		92'520.86		41'675.00		42'314.62
73	Abfallwirtschaft	627'099.19	544'579.07	701'742.00	582'657.00	689'051.77	596'381.62
	Nettoergebnis		82'520.12		119'085.00		92'670.15
730	Abfallwirtschaft	627'099.19	544'579.07	701'742.00	582'657.00	689'051.77	596'381.62
	Nettoergebnis		82'520.12		119'085.00		92'670.15
7300	Abfallwirtschaft allgemein	84'449.42	1'929.30	121'585.00	2'500.00	92'670.15	
3010.00	Löhne Verwaltungs- und Betriebspersonal	309.55		400.00		294.50	
3050.00	AG-Beiträge AHV, IV, EO, ALV, Verw.kosten	19.85		50.00		18.90	
3052.00	Pensionskasse	37.80		50.00		40.95	
3053.00	AG-Beiträge an Unfallversicherung	9.90				11.00	
3054.00	AG-Beiträge an Familienausgleichskasse	4.45				4.25	
3055.00	AG-Beiträge an Krankentaggeldversicherung	1.55					
3631.00	Beiträge an den Kanton	2'641.15		2'500.00		1'790.40	
3632.03	Zuschuss Abfallbeseitigung	78'479.47		115'185.00		87'176.55	
3632.04	Beitrag Betriebskosten Kadaversammelstelle	2'945.70		3'300.00		3'333.60	
3910.09	Int. Verrechnung/Bauamt			100.00			
4260.00	Rückerstattungen Dritter		1'929.30		2'500.00		
7301	Abfallwirtschaft [Gemeindebetrieb]	374'395.57	374'395.57	411'900.00	411'900.00	436'936.40	436'936.40
3010.00	Löhne Verwaltungs- und Betriebspersonal	46'618.60		51'350.00		42'315.35	
3010.02	Löhne Kehrriabfuhr	15'652.05		18'800.00		15'987.35	
3050.00	AG-Beiträge AHV, IV, EO, ALV, Verw.kosten	3'994.20		4'250.00		3'737.95	
3052.00	Pensionskasse	7'697.15		8'000.00		7'826.20	
3053.00	AG-Beiträge an Unfallversicherung	1'904.60		2'550.00		2'181.25	
3054.00	AG-Beiträge an Familienausgleichskasse	894.40		900.00		845.20	

Erfolgsrechnung

1.1.2021 - 31.12.2021

EWG

Erfolgsrechnung		Rechnung 2021		Budget 2021		Rechnung 2020	
		Aufwand	Ertrag	Aufwand	Ertrag	Aufwand	Ertrag
3055.00	AG-Beiträge an Krankentaggeldversicherung	320.35		400.00		166.40	
3090.30	Aus- und Weiterbildung	539.98					
3101.30	Betriebs- u. Verbrauchsmaterial	20'900.45		28'600.00		11'033.20	
3102.30	Drucksachen, Publikationen	2'112.21		900.00		3'723.15	
3111.30	Maschinen, Geräte und Fahrzeuge			500.00			
3130.30	Dienstleistungen Dritter	5'217.97		500.00			
3130.31	Dienstleistungen Dritter, Kehrtrichtransport	69'252.86		66'625.00		67'296.85	
3130.32	Dienstleistungen Dritter, Kehrtrichverwertung	106'807.82		103'960.00		104'155.50	
3130.33	Dienstleistungen Dritter, übrige Entsorgung	26'172.74		23'775.00		28'319.05	
3130.34	Dienstleistungen Dritter, Papiersammlung	9'520.78		2'800.00		7'031.50	
3151.30	Unterhalt Maschinen, Geräte, Fahrzeuge			1'000.00		242.70	
3170.00	Reisekosten und Spesen	41.95					
3199.30	Übriger Betriebsaufwand	3'411.06		4'300.00		3'199.70	
3300.31	Planmässige Abschreibungen Tiefbauten spezialfinanzierte	2'702.40		2'700.00		2'702.40	
3612.30	Verwaltungsentschädigung EG	22'000.00		20'000.00		19'500.00	
3612.31	Entschädigung Altpapier Schule / Vereine	21'734.00		38'600.00		27'402.70	
3612.39	Entschädigung Bauamt	6'900.00		17'800.00		6'400.00	
4240.30	Benützungsgebühren und Dienstleistungen		163'292.55		201'395.00		250'339.55
4240.31	Containerplomben		50'684.32		42'080.00		45'107.65
4240.32	Sperrgutmarken		17'209.62		18'400.00		18'329.25
4260.30	Rückerstattungen Dritter		36'017.73		34'840.00		35'983.40
4632.30	Zuschuss der Gemeinde		78'479.47		115'185.00		87'176.55
9010.00	Ertragsüberschuss			13'590.00		82'869.95	
9011.00	Aufwandüberschuss		28'711.88				
7302	Grüngutentsorgung [Gemeindebetrieb]	168'254.20	168'254.20	168'257.00	168'257.00	159'445.22	159'445.22
3010.00	Löhne Verwaltungs- und Betriebspersonal	21'723.30		21'600.00		21'225.60	
3050.00	AG-Beiträge AHV, IV, EO, ALV, Verw.kosten	1'404.90		1'350.00		1'360.65	
3052.00	Pensionskasse	1'420.85		1'400.00		1'513.55	
3053.00	AG-Beiträge an Unfallversicherung	424.65		800.00		793.20	
3054.00	AG-Beiträge an Familienausgleichskasse	315.30		300.00		307.80	
3055.00	AG-Beiträge an Krankentaggeldversicherung	111.20		100.00		61.30	
3101.50	Betriebs- u. Verbrauchsmaterial	3'586.55		1'617.00		1'462.50	
3130.50	Dienstleistungen Dritter	61'130.40		51'425.00		54'368.05	
3130.51	Dienstleistungen Dritter, Grüngutverwertung	68'090.18		64'050.00		65'916.90	
3170.00	Reisekosten und Spesen	41.95					
3199.50	Übriger Betriebsaufwand	4.92					
3612.50	Verwaltungsentschädigung EG	8'000.00		8'000.00		8'000.00	
3612.59	Entschädigung Bauamt	2'000.00		5'100.00			

Erfolgsrechnung

1.1.2021 - 31.12.2021

EWG

Erfolgsrechnung		Rechnung 2021		Budget 2021		Rechnung 2020	
		Aufwand	Ertrag	Aufwand	Ertrag	Aufwand	Ertrag
4240.50	Benützungsgebühren und Dienstleistungen		149'220.83		157'737.00		147'817.47
4240.51	Grüngut-Bündel		11'488.54		10'520.00		11'627.75
4240.52	Verkauf Grüngut-Container		4'279.40				
9010.00	Ertragsüberschuss			12'515.00		4'435.67	
9011.00	Aufwandüberschuss		3'265.43				
74	Verbauungen	9'065.40		9'105.00		6'092.10	
	Nettoergebnis		9'065.40		9'105.00		6'092.10
741	Gewässerverbauungen	9'065.40		9'105.00		6'092.10	
	Nettoergebnis		9'065.40		9'105.00		6'092.10
7410	Gewässerverbauungen	9'065.40		9'105.00		6'092.10	
3010.00	Löhne Verwaltungs- und Betriebspersonal	872.60		50.00		43.60	
3050.00	AG-Beiträge AHV, IV, EO, ALV, Verw.kosten	55.95				2.80	
3052.00	Pensionskasse	106.65				6.10	
3053.00	AG-Beiträge an Unfallversicherung	27.85					
3054.00	AG-Beiträge an Familienausgleichskasse	12.50				0.60	
3055.00	AG-Beiträge an Krankentaggeldversicherung	4.50					
3300.20	Planmässige Abschreibungen Wasserbau	5'256.15		6'000.00		6'039.00	
3611.00	Entschädigung an Kanton	2'729.20		3'000.00			
3910.09	Int. Verrechnung/Bauamt			55.00			
75	Arten- und Landschaftsschutz	600.00		600.00		600.00	
	Nettoergebnis		600.00		600.00		600.00
750	Arten- und Landschaftsschutz	600.00		600.00		600.00	
	Nettoergebnis		600.00		600.00		600.00
7500	Arten- und Landschaftsschutz	600.00		600.00		600.00	
3636.00	Beiträge an private Organisationen ohne Erwerbszweck	600.00		600.00		600.00	
76	Bekämpfung von Umweltverschmutzung			2'400.00			
	Nettoergebnis				2'400.00		
769	Übrige Bekämpfung von Umweltverschmutzung			2'400.00			
	Nettoergebnis				2'400.00		
7690	Übrige Bekämpfung von Umweltverschmutzung			2'400.00			

Erfolgsrechnung

1.1.2021 - 31.12.2021

EWG

Erfolgsrechnung		Rechnung 2021		Budget 2021		Rechnung 2020	
		Aufwand	Ertrag	Aufwand	Ertrag	Aufwand	Ertrag
3143.00	Unterhalt übrige Tiefbauten			2'400.00			
77	Übriger Umweltschutz	114'808.27	10'850.00	122'170.00	9'700.00	192'494.96	10'620.00
	Nettoergebnis		103'958.27		112'470.00		181'874.96
771	Friedhof und Bestattung	114'692.47	10'850.00	121'420.00	9'700.00	192'494.96	10'620.00
	Nettoergebnis		103'842.47		111'720.00		181'874.96
7710	Friedhof und Bestattungen	114'692.47	10'850.00	121'420.00	9'700.00	192'494.96	10'620.00
3010.00	Löhne Verwaltungs- und Betriebspersonal	37'308.25		32'400.00		43'105.55	
3050.00	AG-Beiträge AHV, IV, EO, ALV, Verw.kosten	2'289.35		1'900.00		2'651.80	
3052.00	Pensionskasse	4'470.25		3'500.00		5'664.90	
3053.00	AG-Beiträge an Unfallversicherung	949.05		1'200.00		1'619.40	
3054.00	AG-Beiträge an Familienausgleichskasse	514.15		400.00		599.85	
3055.00	AG-Beiträge an Krankentaggeldversicherung	190.90		200.00		122.60	
3101.00	Betriebs- u. Verbrauchsmaterial			1'000.00		649.50	
3120.00	Ver- und Entsorgung Liegenschaften VV	3'525.95		3'500.00		3'790.90	
3130.00	Dienstleistungen Dritter	4'755.73		6'420.00		6'997.31	
3130.90	Dienstleistungen Dritter, Kremationen, Einsargen, Transport	2'680.70		2'000.00		1'590.70	
3134.00	Versicherungsprämien	798.65				674.80	
3140.00	Baulicher Unterhalt Grundstücke	11'586.65		20'000.00		78'546.65	
3161.00	Mieten, Benützungskosten Anlagen	1'135.14		500.00		818.50	
3170.00	Reisekosten und Spesen	25.20					
3300.30	Planmässige Abschreibungen Tiefbauten	40'149.40		40'200.00		40'149.40	
3300.40	Planmässige Abschreibungen Hochbauten	1'113.10		1'100.00		1'113.10	
3910.09	Int. Verrechnung/Bauamt	3'200.00		7'100.00		4'400.00	
4240.00	Benützungsgebühren und Dienstleistungen		10'850.00		9'000.00		9'800.00
4260.00	Rückerstattungen Dritter				700.00		820.00
779	Umweltschutz	115.80		750.00			
	Nettoergebnis		115.80		750.00		
7790	Umweltschutz, übriges	115.80		750.00			
3010.00	Löhne Verwaltungs- und Betriebspersonal			500.00			
3050.00	AG-Beiträge AHV, IV, EO, ALV, Verw.kosten	115.80		50.00			
3052.00	Pensionskasse			50.00			
3910.09	Int. Verrechnung/Bauamt			150.00			
79	Raumordnung	80'385.79	77.55	73'790.00	100.00	80'044.65	2'861.70

Erfolgsrechnung

1.1.2021 - 31.12.2021

EWG

Erfolgsrechnung		Rechnung 2021		Budget 2021		Rechnung 2020	
		Aufwand	Ertrag	Aufwand	Ertrag	Aufwand	Ertrag
	Nettoergebnis		80'308.24		73'690.00		77'182.95
790	Raumordnung	80'385.79	77.55	73'790.00	100.00	80'044.65	2'861.70
	Nettoergebnis		80'308.24		73'690.00		77'182.95
7900	Raumordnung	80'385.79	77.55	73'790.00	100.00	80'044.65	2'861.70
3010.00	Löhne Verwaltungs- und Betriebspersonal	15'085.95		11'050.00		13'257.30	
3010.10	Treueprämien / Jubiläen	256.60					
3050.00	AG-Beiträge AHV, IV, EO, ALV, Verw.kosten	966.50		700.00		843.05	
3052.00	Pensionskasse	1'498.50		1'650.00		2'200.65	
3053.00	AG-Beiträge an Unfallversicherung	343.65		400.00		495.75	
3054.00	AG-Beiträge an Familienausgleichskasse	222.80		150.00		192.20	
3055.00	AG-Beiträge an Krankentaggeldversicherung	57.75		50.00		39.40	
3130.00	Dienstleistungen Dritter	11'674.70		10'000.00		21'974.75	
3132.00	Honorare externe Berater	4'368.00		4'000.00		252.00	
3170.00	Reisekosten und Spesen	99.20					
3320.90	Planmässige Abschreibungen übrige immaterielle Anlagen	26'312.09		26'300.00		26'312.00	
3632.00	Beiträge an Gemeinden und Gemeindeverbände	19'500.05		19'490.00		14'477.55	
4250.00	Verkäufe BNO, Zonenpläne, Marksteine		77.55		100.00		2'861.70
8	VOLKSWIRTSCHAFT	10'624.80	7'266.00	13'050.00	7'670.00	9'014.70	7'007.00
	Nettoergebnis		3'358.80		5'380.00		2'007.70
81	Landwirtschaft	6'843.65	7'266.00	8'550.00	7'670.00	5'149.15	7'000.00
	Nettoergebnis	422.35			880.00	1'850.85	
814	Produktionsverbesserungen Pflanzen	6'843.65	7'266.00	8'550.00	7'670.00	5'149.15	7'000.00
	Nettoergebnis	422.35			880.00	1'850.85	
8140	Produktionsverbesserung Pflanzen	6'843.65	7'266.00	8'550.00	7'670.00	5'149.15	7'000.00
3010.00	Löhne Verwaltungs- und Betriebspersonal	1'298.75		1'400.00		1'343.95	
3050.00	AG-Beiträge AHV, IV, EO, ALV, Verw.kosten	84.10		100.00		86.20	
3053.00	AG-Beiträge an Unfallversicherung			50.00		55.10	
3054.00	AG-Beiträge an Familienausgleichskasse	18.80				19.50	
3055.00	AG-Beiträge an Krankentaggeldversicherung					4.40	
3130.00	Dienstleistungen Dritter			100.00			
3170.00	Reisekosten und Spesen	310.00		400.00		372.00	
3635.00	Beiträge an private Unternehmungen	5'132.00		6'500.00		3'268.00	
4611.00	Entschädigungen vom Kanton		266.00		670.00		

Erfolgsrechnung

1.1.2021 - 31.12.2021

EWG

Erfolgsrechnung		Rechnung 2021		Budget 2021		Rechnung 2020	
		Aufwand	Ertrag	Aufwand	Ertrag	Aufwand	Ertrag
4612.00	Entschädigungen von Gemeinden und Gemeindeverbänden		7'000.00		7'000.00		7'000.00
84	Tourismus					84.40	7.00
	Nettoergebnis						77.40
840	Tourismus					84.40	7.00
	Nettoergebnis						77.40
8400	Tourismus					84.40	7.00
3102.00	Drucksachen, Publikationen					84.40	
4260.00	Rückerstattungen Dritter						7.00
85	Industrie, Gewerbe, Handel	3'781.15		4'500.00		3'781.15	
	Nettoergebnis		3'781.15		4'500.00		3'781.15
850	Industrie, Gewerbe, Handel	3'781.15		4'500.00		3'781.15	
	Nettoergebnis		3'781.15		4'500.00		3'781.15
8500	Industrie, Gewerbe, Handel	3'781.15		4'500.00		3'781.15	
3102.00	Drucksachen, Publikationen	3'781.15		4'500.00		3'781.15	
9	FINANZEN UND STEUERN	107'120.40	15'371'074.23	123'450.00	15'046'735.00	74'130.95	14'791'981.89
	Nettoergebnis	15'263'953.83		14'923'285.00		14'717'850.94	
91	Steuern	23'045.29	14'520'021.60	25'520.00	14'184'520.00	-15'882.37	13'069'617.50
	Nettoergebnis	14'496'976.31		14'159'000.00		13'085'499.87	
910	Steuern	23'045.29	14'520'021.60	25'520.00	14'184'520.00	-15'882.37	13'069'617.50
	Nettoergebnis	14'496'976.31		14'159'000.00		13'085'499.87	
9100	Allgemeine Gemeindesteuern	14'612.75	14'268'229.75	20'000.00	13'765'000.00	-99'657.06	12'553'344.05
3180.09	Wertberichtigungen auf Forderungen (Senkung Delkreder)	-6'240.00				-135'166.00	
3181.00	Tatsächliche Forderungsverluste	31'688.49		30'000.00		45'010.50	
3181.09	Eingang abgeschr. Steuern (Aufwandminderung)	-10'835.74		-10'000.00		-9'501.56	
4000.00	Einkommenssteuern Rechnungsjahr		11'384'010.12		11'100'000.00		10'361'220.25
4000.10	Einkommenssteuern frühere Jahre		1'033'015.91		850'000.00		683'400.23
4000.30	Pausch. Steueranrechnung nat. Pers. (Ertragsminderungskonto)		-9'342.35		-5'000.00		-9'550.50
4001.00	Vermögenssteuern Rechnungsjahr		1'058'890.88		1'100'000.00		961'280.30

Erfolgsrechnung

1.1.2021 - 31.12.2021

EWG

Erfolgsrechnung		Rechnung 2021		Budget 2021		Rechnung 2020	
		Aufwand	Ertrag	Aufwand	Ertrag	Aufwand	Ertrag
4001.10	Vermögenssteuern frühere Jahre		104'025.19		70'000.00		67'288.62
4002.00	Quellensteuern		312'665.05		300'000.00		262'079.40
4010.00	Gewinn- u. Kapitalsteuern jur. Personen		384'964.95		350'000.00		227'625.75
9101	Sondersteuern	8'432.54	251'791.85	5'520.00	419'520.00	83'774.69	516'273.45
3181.00	Tatsächliche Forderungsverluste	2'625.00				78'133.90	
3181.01	Abschreibungen Hundesteuern	317.54		600.00		400.79	
3601.00	Ertragsanteile an Kanton	5'490.00		4'920.00		5'240.00	
4000.20	Nachsteuern und Bussen		8'978.30		40'000.00		93'361.65
4022.00	Grundstückgewinnsteuern		200'521.00		300'000.00		256'744.00
4024.00	Erbschafts- und Schenkungssteuern		9'952.55		50'000.00		133'467.80
4033.00	Hundetaxen		32'340.00		29'520.00		32'700.00
93	Finanz- und Lastenausgleich		598'600.00		598'000.00		395'700.00
	Nettoergebnis	598'600.00		598'000.00		395'700.00	
930	Finanz- und Lastenausgleich		598'600.00		598'000.00		395'700.00
	Nettoergebnis	598'600.00		598'000.00		395'700.00	
9300	Finanz- und Lastenausgleich		598'600.00		598'000.00		395'700.00
4621.50	Innerkantonaler Finanzausgleich vom Kanton an die Gemeinden		470'000.00		470'000.00		266'000.00
4621.60	Feinausgleich Aufgabenverschiebung (bis 31.12.21)		128'600.00		128'000.00		129'700.00
96	Vermögens- und Schuldenverwaltung	24'032.35	35'394.18	34'150.00	41'060.00	36'303.90	49'012.10
	Nettoergebnis	11'361.83		6'910.00		12'708.20	
961	Zinsen	9'676.55	21'206.03	13'500.00	17'100.00	14'999.90	31'471.60
	Nettoergebnis	11'529.48		3'600.00		16'471.70	
9610	Zinsen	9'676.55	21'206.03	13'500.00	17'100.00	14'999.90	31'471.60
3400.00	Vorauszahlungs-, Vergütungszinsen	7'613.30		3'500.00		4'366.55	
3401.00	Verzinsung Finanzverbindlichkeiten	2'063.25		10'000.00		10'633.35	
4400.00	Zinsen flüssige Mittel				100.00		
4401.00	Verzugszinsen auf Forderungen		21'206.03		17'000.00		31'471.60
963	Liegenschaften des Finanzvermögens	14'355.80	14'188.15	20'650.00	23'960.00	21'304.00	17'540.50
	Nettoergebnis		167.65	3'310.00			3'763.50

Erfolgsrechnung

1.1.2021 - 31.12.2021

EWG

Erfolgsrechnung		Rechnung 2021		Budget 2021		Rechnung 2020	
		Aufwand	Ertrag	Aufwand	Ertrag	Aufwand	Ertrag
9630	Liegenschaften des Finanzvermögens	14'355.80	14'188.15	20'650.00	23'960.00	21'304.00	17'540.50
3130.09	Dienstleistungen Dritter, Reinigung Jugendraum	463.15					
3134.00	Versicherungsprämien	169.65		150.00		121.60	
3430.41	Baulicher Unterhalt Liegenschaften FV,	186.10		700.00		1'259.10	
3431.00	Reinigungspersonal (extern)	2'910.95		5'600.00		6'381.15	
3431.01	Betriebs- und Verbrauchsmaterial, Oberrohrdorferstrasse 36			100.00			
3439.10	Ver- und Entsorgung	2'093.75		5'800.00			
3439.11	Ver- und Entsorgung, Oberrohrdorferstrasse 36	8'532.20		8'300.00		13'542.15	
4430.00	Pacht- und Mietzinse Liegenschaften FV		8'409.25		7'960.00		8'109.25
4430.01	Mietzinse Liegenschaften FV, Oberrohrdorferstrasse 36		5'778.90		16'000.00		8'931.25
4614.00	Entschädigungen von öffentlichen Unternehmungen						500.00
97	Rückverteilungen		1'073.75		3'800.00		1'822.95
	Nettoergebnis	1'073.75		3'800.00		1'822.95	
971	Rückverteilungen aus CO2-Abgabe		1'073.75		3'800.00		1'822.95
	Nettoergebnis	1'073.75		3'800.00		1'822.95	
9710	Rückvergütungen aus CO2-Abgabe		1'073.75		3'800.00		1'822.95
4699.10	Rückerverteilungen		1'073.75		3'800.00		1'822.95
99	Nicht aufgeteilte Posten	60'042.76	215'984.70	63'780.00	219'355.00	53'709.42	1'275'829.34
	Nettoergebnis	155'941.94		155'575.00		1'222'119.92	
990	Nicht aufgeteilte Posten	60'042.76	60'042.76	63'780.00	119'355.00	53'709.42	53'709.42
	Nettoergebnis			55'575.00			
9901	Bauamt	60'042.76	60'042.76	63'780.00	119'355.00	53'709.42	53'709.42
3090.00	Aus- und Weiterbildung	5'960.20		12'200.00		4'271.20	
3099.00	Übriger Personalaufwand	1'419.40		2'200.00		1'942.65	
3100.00	Büromaterial	51.00					
3101.00	Betriebs- u. Verbrauchsmaterial	19'629.47		18'800.00		19'603.15	
3102.00	Drucksachen, Publikationen	136.00		200.00		129.00	
3111.00	Maschinen, Geräte und Fahrzeuge	2'223.10		5'000.00		5'655.05	
3112.00	Dienstkleider	3'135.25		3'000.00		1'734.55	
3130.00	Dienstleistungen Dritter	650.30		700.00		656.02	
3134.00	Versicherungsprämien	2'762.80		3'300.00		2'955.60	
3137.00	Steuern und Abgaben	2'683.65		2'580.00		2'200.60	
3151.00	Unterhalt Maschinen, Geräte, Fahrzeuge	20'442.34		15'000.00		13'861.15	

Erfolgsrechnung

1.1.2021 - 31.12.2021

EWG

Erfolgsrechnung		Rechnung 2021		Budget 2021		Rechnung 2020	
		Aufwand	Ertrag	Aufwand	Ertrag	Aufwand	Ertrag
3161.00	Mieten, Benützungskosten Anlagen	290.25		300.00		437.15	
3170.00	Reisekosten und Spesen	659.00		500.00		263.30	
4260.00	Rückerstattungen Dritter		3'265.00		3'500.00		1'008.10
4260.02	Rückerstattungen Dritter, Bauamt für Dritte		1'164.00				
4612.09	Entschädigung Bauamt		16'300.00		34'550.00		14'700.00
4910.09	Int. Verrechnung Bauamt		39'313.76		81'305.00		38'001.32
999	Abschluss		155'941.94		100'000.00		1'222'119.92
	Nettoergebnis	155'941.94		100'000.00		1'222'119.92	
9990	Abschluss		155'941.94		100'000.00		1'222'119.92
4895.00	Entnahmen aus Aufwertungsreserve		100'000.00		100'000.00		200'000.00
9001.00	Aufwandüberschuss		55'941.94				1'022'119.92

Erfolgsrechnung Einwohnergemeinde
Artengliederung

Erfolgsrechnung

1.1.2021 - 31.12.2021

EWG

Nummer	Erfolgsrechnung Artengliederung	Rechnung 2021		Budget 2021		Rechnung 2020	
		Aufwand	Ertrag	Aufwand	Ertrag	Aufwand	Ertrag
	Erfolgsrechnung	19'647'741.47	19'647'741.47	19'233'037.00	19'233'037.00	18'885'916.48	18'885'916.48
3	Aufwand	19'647'741.47		19'206'932.00		18'779'628.51	
30	Personalaufwand	4'785'210.28		4'542'223.00		4'591'852.42	
31	Sach- und übriger Betriebsaufwand	2'904'040.19		3'040'393.00		2'589'369.89	
33	Abschreibungen Verwaltungsvermögen	1'377'476.12		1'355'050.00		1'375'603.45	
34	Finanzaufwand	23'399.55		34'000.00		36'182.30	
36	Transferaufwand	10'453'201.57		10'086'861.00		10'083'019.13	
39	Interne Verrechnungen	104'413.76		148'405.00		103'601.32	
4	Ertrag		19'328'700.95		19'046'712.00		17'821'481.94
40	Fiskalertrag		14'520'021.60		14'184'520.00		13'069'617.50
41	Regalien und Konzession		1'000.00		1'000.00		631.00
42	Entgelte		2'898'600.64		2'782'497.00		2'915'972.02
43	Verschiedene Erträge		299.00				468.00
44	Finanzertrag		37'707.33		45'560.00		52'438.65
45	Entnahmen Fonds u. Spezialfinanzierungen		24'787.50		49'000.00		2'380.80
46	Transferertrag		1'641'871.12		1'735'730.00		1'476'372.65
48	Ausserordentlicher Ertrag		100'000.00		100'000.00		200'000.00
49	Interne Verrechnungen		104'413.76		148'405.00		103'601.32
9	Abschluss		319'040.52	26'105.00	186'325.00	106'287.97	1'064'434.54
90	Abschlusskonten		319'040.52	26'105.00	186'325.00	106'287.97	1'064'434.54

Erfolgsrechnung

1.1.2021 - 31.12.2021

EWG

Nummer	Erfolgsrechnung Artengliederung	Rechnung 2021		Budget 2021		Rechnung 2020	
		Aufwand	Ertrag	Aufwand	Ertrag	Aufwand	Ertrag
	Erfolgsrechnung	19'647'741.47	19'647'741.47	19'233'037.00	19'233'037.00	18'885'916.48	18'885'916.48
3	Aufwand	19'647'741.47		19'206'932.00		18'779'628.51	
30	Personalaufwand	4'785'210.28		4'542'223.00		4'591'852.42	
300	Behörden und Kommissionen	75'538.95		219'950.00		204'302.10	
3000	Entsch.Tag-u.Sitzungsg.Behörden/Kommiss.	75'538.95		219'950.00		204'302.10	
301	Löhne Verwaltungs- u.Betriebspersonals	3'549'129.10		2'946'693.00		3'003'384.45	
3010	Löhne d.Verwaltungs-u.Betriebspersonals	3'549'129.10		2'946'693.00		3'003'384.45	
302	Löhne der Lehrkräfte	319'109.85		520'625.00		525'883.85	
3020	Löhne der Lehrkräfte	319'109.85		520'625.00		525'883.85	
304	Zulagen	12'620.00		12'600.00		12'600.00	
3049	Übrige Zulagen	12'620.00		12'600.00		12'600.00	
305	Arbeitgeberbeiträge	735'104.60		693'150.00		751'848.30	
3050	AG-Beitr.AHV,IV,EO,ALV,Verwaltungskosten	242'603.35		227'400.00		234'012.75	
3052	AG-Beiträge an andere Pensionskassen	378'587.55		354'450.00		416'928.30	
3053	AG-Beiträge an Unfallversicherungen	42'741.70		47'200.00		38'949.85	
3054	AG-Beiträge an Fam.ausgleichskasse	54'841.15		46'650.00		52'441.35	
3055	AG-Beiträge an Krankentaggeldvers.	16'330.85		17'450.00		9'516.05	
309	Übriger Personalaufwand	93'707.78		149'205.00		93'833.72	
3090	Aus- und Weiterbildung des Personals	60'935.13		98'895.00		38'436.25	
3091	Personalwerbung	2'709.10		1'280.00		20'265.65	
3099	Übriger Personalaufwand	30'063.55		49'030.00		35'131.82	
31	Sach- und übriger Betriebsaufwand	2'904'040.19		3'040'393.00		2'589'369.89	
310	Material- und Warenaufwand	456'622.86		461'449.00		426'888.64	
3100	Büromaterial	49'957.17		51'495.00		47'900.95	
3101	Betriebs-, Verbrauchsmaterial	150'709.49		135'817.00		115'434.23	
3102	Drucksachen, Publikationen	45'826.61		36'500.00		39'890.90	
3103	Fachliteratur, Zeitschriften	9'639.90		11'297.00		7'262.00	
3104	Lehrmittel	134'987.59		156'610.00		161'850.01	

Erfolgsrechnung

1.1.2021 - 31.12.2021

EWG

Nummer	Erfolgsrechnung Artengliederung	Rechnung 2021		Budget 2021		Rechnung 2020	
		Aufwand	Ertrag	Aufwand	Ertrag	Aufwand	Ertrag
3105	Lebensmittel	57'816.60		68'130.00		52'703.40	
3106	Medizinisches Material	7'685.50		1'600.00		1'847.15	
311	Nicht aktivierbare Anlagen	100'616.99		148'205.00		145'846.47	
3110	Büromöbel u. -geräte, Schulmobiliar	268.15		30'720.00		452.07	
3111	Maschinen, Geräte und Fahrzeuge	79'158.20		85'885.00		113'862.10	
3112	Kleider, Wäsche, Vorhänge	11'317.71		18'600.00		18'138.15	
3113	Hardware	9'872.93		13'000.00		13'394.15	
312	Ver- und Entsorgung Liegenschaften VV	417'989.56		388'700.00		346'500.73	
3120	Ver- und Entsorgung Liegenschaften VV	417'989.56		388'700.00		346'500.73	
313	Dienstleistungen und Honorare	1'166'520.54		1'020'165.00		863'747.95	
3130	Dienstleistungen Dritter	713'773.48		682'285.00		650'945.98	
3132	Honor.ext.Berater,Gutachter,Fachexp.etc.	20'931.12		24'700.00		25'246.00	
3133	Informatik-Nutzungsaufwand	339'151.74		226'265.00		105'541.77	
3134	Sachversicherungsprämien	60'693.85		56'850.00		55'409.25	
3136	Honorare privatärztlicher Tätigkeit	28'891.70		26'500.00		22'811.60	
3137	Steuern und Abgaben	3'078.65		3'565.00		3'793.35	
314	Baulicher u. betrieblicher Unterhalt	453'533.52		568'820.00		520'731.78	
3140	Unterhalt Grundstücken	19'093.05		33'460.00		108'184.55	
3141	Unterhalt Strassen/Verkehrswege	108'268.35		113'960.00		95'413.20	
3143	Unterhalt Tiefbauten	124'086.65		189'400.00		80'169.55	
3144	Unterhalt Hochbauten	202'085.47		232'000.00		236'964.48	
315	Unterhalt Mobilien u.immater.Anlagen	93'946.15		121'890.00		118'558.21	
3150	Unterhalt Büromob.,Büromasch.und -geräte	2'690.25		1'600.00		2'198.25	
3151	Unterh.App.,Masch.,Geräte,Fahrz.,Werkz.	73'408.37		74'305.00		62'298.54	
3153	Informatik-Unterhalt (Hardware)	2'335.50		12'400.00		18'022.52	
3158	Unterhalt immaterielle Anlagen	15'512.03		33'585.00		36'038.90	
316	Mieten, Leasing, Pachten, Benützungsggeb.	72'239.07		81'294.00		82'977.82	
3160	Miete und Pacht Liegenschaften	17'419.80		16'050.00		19'127.75	
3161	Mieten, Benützungskosten Anlagen	25'432.90		24'982.00		33'594.20	
3162	Raten für operatives Leasing	11'123.12		10'762.00		12'246.72	
3169	Übrige Mieten und Benützungskosten	18'263.25		29'500.00		18'009.15	
317	Spesenentschädigungen	87'863.58		195'220.00		71'173.25	

Erfolgsrechnung

1.1.2021 - 31.12.2021

EWG

Nummer	Erfolgsrechnung Artengliederung	Rechnung 2021		Budget 2021		Rechnung 2020	
		Aufwand	Ertrag	Aufwand	Ertrag	Aufwand	Ertrag
3170	Reisekosten und Spesen	80'011.41		130'050.00		46'391.50	
3171	Exkursionen, Schulreisen und Lager	7'852.17		65'170.00		24'781.75	
318	Wertberichtigungen auf Forderungen	25'366.54		20'750.00		-18'307.07	
3180	Wertberichtigungen auf Forderungen	-6'240.00				-135'166.00	
3181	Tatsächliche Forderungsverluste	31'606.54		20'750.00		116'858.93	
319	Verschiedener Betriebsaufwand	29'341.38		33'900.00		31'252.11	
3192	Abgeltung von Rechten	25'204.30		28'500.00		27'418.50	
3199	Übriger Betriebsaufwand	4'137.08		5'400.00		3'833.61	
33	Abschreibungen Verwaltungsvermögen	1'377'476.12		1'355'050.00		1'375'603.45	
330	Abschreibungen Sachanlagen VV	1'326'495.43		1'304'050.00		1'304'021.20	
3300	Planm.Abschreibungen Sachanlagen	1'326'495.43		1'304'050.00		1'304'021.20	
332	Abschreibungen immaterielle Anlagen	50'980.69		51'000.00		71'582.25	
3320	Planm.Abschreibungen immat.Anlagen	50'980.69		51'000.00		71'582.25	
34	Finanzaufwand	23'399.55		34'000.00		36'182.30	
340	Zinsaufwand	9'676.55		13'500.00		14'999.90	
3400	Verzinsung laufende Verbindlichkeiten	7'613.30		3'500.00		4'366.55	
3401	Verzinsung Finanzverbindlichkeiten	2'063.25		10'000.00		10'633.35	
343	Liegenschaftenaufwand Finanzvermögen	13'723.00		20'500.00		21'182.40	
3430	Baulicher Unterhalt Liegenschaften FV	186.10		700.00		1'259.10	
3431	Nicht baul.Unterhalt Liegenschaften FV	2'910.95		5'700.00		6'381.15	
3439	Übriger Liegenschaftsaufwand FV	10'625.95		14'100.00		13'542.15	
36	Transferaufwand	10'453'201.57		10'086'861.00		10'083'019.13	
360	Ertragsanteile an Dritte	46'890.45		49'920.00		46'361.15	
3601	Ertragsanteile an den Kanton	46'890.45		49'920.00		46'361.15	
361	Entschädigungen an Gemeinwesen	1'896'688.35		2'285'347.00		2'461'641.97	
3611	Entschädigungen an den Kanton	112'795.20		72'456.00		150'218.10	
3612	Entsch.an Gemeinden und Gemeindeverbände	1'594'563.15		2'007'891.00		2'120'200.27	
3614	Entschädigungen an öff. Unternehmungen	189'330.00		205'000.00		191'223.60	

Erfolgsrechnung

1.1.2021 - 31.12.2021

EWG

Nummer	Erfolgsrechnung Artengliederung	Rechnung 2021		Budget 2021		Rechnung 2020	
		Aufwand	Ertrag	Aufwand	Ertrag	Aufwand	Ertrag
363	Beiträge an Gemeinwesen und Dritte	8'452'133.87		7'690'494.00		7'517'527.16	
3631	Beiträge an Kanton	5'173'357.20		5'106'210.00		4'356'196.00	
3632	Beiträge an Gemeinden und Gde.verbände	738'116.95		439'638.00		890'371.53	
3634	Beiträge an öffentliche Unternehmungen	263'220.00		199'000.00		233'226.00	
3635	Beiträge an private Unternehmungen	80'145.30		77'900.00		83'461.15	
3636	Beitr.an priv.Organisat.o.Erwerbszweck	539'427.70		480'746.00		509'804.65	
3637	Beiträge an private Haushalte	1'657'866.72		1'387'000.00		1'444'467.83	
366	Abschreibungen Investitionsbeiträge	57'488.90		61'100.00		57'488.85	
3660	Planm.Abschreibungen Investitionsbeitr.	57'488.90		61'100.00		57'488.85	
39	Interne Verrechnungen	104'413.76		148'405.00		103'601.32	
391	In. Verr. Dienstleistungen und Personalkosten	54'413.76		98'405.00		53'601.32	
3910	Int.Verr.von Dienstleistungen	54'413.76		98'405.00		53'601.32	
392	Int.Verr.v.Pacht, Mieten, Benützungskosten	50'000.00		50'000.00		50'000.00	
3920	Int.Verr.von Pacht,Mieten,Benützungsk.	50'000.00		50'000.00		50'000.00	
4	Ertrag		19'328'700.95		19'046'712.00		17'821'481.94
40	Fiskalertrag		14'520'021.60		14'184'520.00		13'069'617.50
400	Direkte Steuern natürliche Personen		13'892'243.10		13'455'000.00		12'419'079.95
4000	Einkommenssteuern natürliche Personen		12'416'661.98		11'985'000.00		11'128'431.63
4001	Vermögenssteuern nat. Personen		1'162'916.07		1'170'000.00		1'028'568.92
4002	Quellensteuern natürliche Personen		312'665.05		300'000.00		262'079.40
401	Direkte Steuern juristische Personen		384'964.95		350'000.00		227'625.75
4010	Gewinn- und Kapitalsteuern juristische Personen		384'964.95		350'000.00		227'625.75
402	Übrige direkte Steuern		210'473.55		350'000.00		390'211.80
4022	Vermögensgewinnsteuern		200'521.00		300'000.00		256'744.00
4024	Erbschafts- und Schenkungssteuern		9'952.55		50'000.00		133'467.80
403	Besitz- und Aufwandsteuern		32'340.00		29'520.00		32'700.00
4033	Hundetaxen		32'340.00		29'520.00		32'700.00

Erfolgsrechnung

1.1.2021 - 31.12.2021

EWG

Nummer	Erfolgsrechnung Artengliederung	Rechnung 2021		Budget 2021		Rechnung 2020	
		Aufwand	Ertrag	Aufwand	Ertrag	Aufwand	Ertrag
41	Regalien und Konzession		1'000.00		1'000.00		631.00
412	Konzessionen		1'000.00		1'000.00		631.00
4120	Konzessionen		1'000.00		1'000.00		631.00
42	Entgelte		2'898'600.64		2'782'497.00		2'915'972.02
420	Ersatzabgaben		138'312.95		140'000.00		130'929.75
4200	Ersatzabgaben		138'312.95		140'000.00		130'929.75
421	Gebühren für Amtshandlungen		217'888.16		255'725.00		277'211.33
4210	Gebühren für Amtshandlungen		217'888.16		255'725.00		277'211.33
423	Schul- und Kursgelder		162'557.70		153'000.00		161'644.05
4231	Kursgelder		162'557.70		153'000.00		161'644.05
424	Benützungsgebühren u.Dienstleistungen		1'238'324.43		1'322'382.00		1'319'665.97
4240	Benützungsgebühren und Dienstleistungen		1'238'324.43		1'322'382.00		1'319'665.97
425	Erlös aus Verkäufen		4'356.95		100.00		2'861.70
4250	Verkäufe		4'356.95		100.00		2'861.70
426	Rückerstattungen		1'110'850.00		881'990.00		1'005'805.12
4260	Rückerstattungen Dritter		1'110'850.00		881'990.00		1'005'805.12
427	Bussen		26'310.45		29'300.00		17'854.10
4270	Bussen		26'310.45		29'300.00		17'854.10
43	Verschiedene Erträge		299.00				468.00
439	Übriger Ertrag		299.00				468.00
4390	Übriger Ertrag		299.00				468.00
44	Finanzertrag		37'707.33		45'560.00		52'438.65
440	Zinsertrag		21'206.03		17'100.00		31'471.60
4400	Zinsen flüssige Mittel				100.00		
4401	Zinsen Forderungen und Kontokorrente		21'206.03		17'000.00		31'471.60

Erfolgsrechnung

1.1.2021 - 31.12.2021

EWG

Nummer	Erfolgsrechnung Artengliederung	Rechnung 2021		Budget 2021		Rechnung 2020	
		Aufwand	Ertrag	Aufwand	Ertrag	Aufwand	Ertrag
443	Liegenschaftenertrag FV		14'188.15		23'960.00		18'393.75
4430	Pacht- und Mietzinse Liegenschaften FV		14'188.15		23'960.00		18'393.75
447	Liegenschaftenertrag VV		2'313.15		4'500.00		2'573.30
4472	Vergüt.für Benützigungen Liegenschaften VV		2'313.15		4'500.00		2'573.30
45	Entnahmen Fonds u.Spezialfinanzierungen		24'787.50		49'000.00		2'380.80
450	Entnahmen aus Fonds u.Spez.fin.FK		24'338.85		20'000.00		
4501	Entnahmen aus Fonds des FK		24'338.85		20'000.00		
451	Entnahmen aus Fonds u.Spez.fin.EK		448.65		29'000.00		2'380.80
4511	Entnahmen aus Fonds EK		448.65		29'000.00		2'380.80
46	Transferertrag		1'641'871.12		1'735'730.00		1'476'372.65
461	Entschädigungen von Gemeinwesen		718'316.45		743'520.00		713'599.75
4610	Entsch. vom Bund		7'741.20		24'000.00		28.60
4611	Entsch. von Kantonen		73'205.45		91'270.00		172'827.90
4612	Entsch.von Gemeinden u.Gemeinde.ver.		637'369.80		628'250.00		540'243.25
4614	Entsch. von öffentlichen Unternehmungen						500.00
462	Finanz- und Lastenausgleich		598'600.00		598'000.00		395'700.00
4621	Finanz- und Lastenausgl. v. Kanton		598'600.00		598'000.00		395'700.00
463	Beiträge von Gemeinwesen und Dritten		137'076.17		145'810.00		120'676.55
4631	Beiträge vom Kanton		58'596.70		30'625.00		33'500.00
4632	Beiträge von Gemeinden u.Gde.verbänden		78'479.47		115'185.00		87'176.55
466	Aufl. pss. Investitionsbeiträge		186'804.75		244'600.00		244'573.40
4660	Planm.Auflösung pass.Inv.beiträge		186'804.75		244'600.00		244'573.40
469	Verschiedener Transferertrag		1'073.75		3'800.00		1'822.95
4699	Rückverteilungen		1'073.75		3'800.00		1'822.95
48	Ausserordentlicher Ertrag		100'000.00		100'000.00		200'000.00
489	Entnahmen aus dem Eigenkapital		100'000.00		100'000.00		200'000.00
4895	Entnahmen aus Aufwertungsreserve		100'000.00		100'000.00		200'000.00

Erfolgsrechnung

1.1.2021 - 31.12.2021

EWG

Nummer	Erfolgsrechnung Artengliederung	Rechnung 2021		Budget 2021		Rechnung 2020	
		Aufwand	Ertrag	Aufwand	Ertrag	Aufwand	Ertrag
49	Interne Verrechnungen		104'413.76		148'405.00		103'601.32
491	Int.Verr. v. Dienstleistungen		54'413.76		98'405.00		53'601.32
4910	Int.Verr.von Dienstleistungen		54'413.76		98'405.00		53'601.32
492	Int.Verr.Pacht, Mieten, Benützungskosten		50'000.00		50'000.00		50'000.00
4920	Int.Verr.von Pacht, Mieten,Benützungsk.		50'000.00		50'000.00		50'000.00
9	Abschluss		319'040.52	26'105.00	186'325.00	106'287.97	1'064'434.54
90	Abschlusskonten		319'040.52	26'105.00	186'325.00	106'287.97	1'064'434.54
900	Abschluss allgemeiner Haushalt		55'941.94				1'022'119.92
9001	Aufwandüberschuss Erfolgsrechnung		55'941.94				1'022'119.92
901	Abschluss Spezialfinanzierung		263'098.58	26'105.00	186'325.00	106'287.97	42'314.62
9010	Abschluss SF im EK, Ertragsüberschuss			26'105.00		106'287.97	
9011	Abschluss SF im EK, Aufwandüberschuss		263'098.58		186'325.00		42'314.62

Investitionsrechnung Einwohnergemeinde
Funktionale Gliederung

Investitionsrechnung

1.1.2021 - 31.12.2021

EWG

Nummer	Investitionsrechnung Zusammenzug	Rechnung 2021		Budget 2021		Rechnung 2020	
		Ausgaben	Einnahmen	Ausgaben	Einnahmen	Ausgaben	Einnahmen
	FUNKTIONALE GLIEDERUNG	1'312'679.45	1'312'679.45	2'882'000.00	2'882'000.00	1'222'866.42	1'222'866.42
0	ALLGEMEINE VERWALTUNG	67'390.10		40'000.00		158'562.52	
	Nettoergebnis		67'390.10		40'000.00		158'562.52
2	BILDUNG	227'065.90		200'000.00		151'665.85	
	Nettoergebnis		227'065.90		200'000.00		151'665.85
3	KULTUR, SPORT UND FREIZEIT, KIRCHE	41'604.00		42'000.00		46'000.00	
	Nettoergebnis		41'604.00		42'000.00		46'000.00
6	VERKEHR	447'598.20		915'000.00		75'650.70	
	Nettoergebnis		447'598.20		915'000.00		75'650.70
7	UMWELTSCHUTZ UND RAUMORDNUNG	207'455.52	321'565.73	345'000.00	1'340'000.00	-67'117.65	858'105.00
	Nettoergebnis	114'110.21		995'000.00		925'222.65	
9	FINANZEN UND STEUERN	321'565.73	991'113.72	1'340'000.00	1'542'000.00	858'105.00	364'761.42
	Nettoergebnis	669'547.99		202'000.00			493'343.58

Investitionsrechnung

1.1.2021 - 31.12.2021

EWG

Nummer	Investitionsrechnung	Rechnung 2021		Budget 2021		Rechnung 2020	
		Ausgaben	Einnahmen	Ausgaben	Einnahmen	Ausgaben	Einnahmen
00	FUNKTIONALE GLIEDERUNG	1'312'679.45	1'312'679.45	2'882'000.00	2'882'000.00	1'222'866.42	1'222'866.42
0	ALLGEMEINE VERWALTUNG	67'390.10		40'000.00		158'562.52	
	Nettoergebnis		67'390.10		40'000.00		158'562.52
02	Allgemeine Dienste	67'390.10		40'000.00		158'562.52	
	Nettoergebnis		67'390.10		40'000.00		158'562.52
021	Finanz- und Steuerverwaltung	67'390.10		40'000.00		118'533.62	
	Nettoergebnis		67'390.10		40'000.00		118'533.62
0210	Abteilung Finanzen und Steuern	67'390.10		40'000.00		118'533.62	
5200.02	Ersatz Gemeindeinformatik "FIT2020" 1. Tranche GV 01.01.2020 31.12.2020 Budgetkredit 2020					118'533.62	
5200.03	Ersatz Gemeindeinformatik "FIT2020" 2. Tranche GV 01.01.2021 Budgetkredit 2021	67'390.10		40'000.00			
029	Verwaltungsliegenschaften, übriges					40'028.90	
	Nettoergebnis						40'028.90
0290	Verwaltungsliegenschaften, n.a.g.					40'028.90	
5060.00	Asylanten-Pavillon Ersatz GV 16.11.2018					40'028.90	
2	BILDUNG	227'065.90		200'000.00		151'665.85	
	Nettoergebnis		227'065.90		200'000.00		151'665.85
21	Obligatorische Schule	227'065.90		200'000.00		151'665.85	
	Nettoergebnis		227'065.90		200'000.00		151'665.85
219	Obligatorische Schule, n.a.g.	227'065.90		200'000.00		151'665.85	
	Nettoergebnis		227'065.90		200'000.00		151'665.85
2190	Schulleitung	227'065.90		200'000.00		151'665.85	
5200.01	Informatik Schule / Ersatz+Ausbau 15.11.2019	227'065.90		200'000.00		151'665.85	

Investitionsrechnung

1.1.2021 - 31.12.2021

EWG

Nummer	Investitionsrechnung	Rechnung 2021		Budget 2021	Rechnung 2020
		Ausgaben	Einnahmen		
3	KULTUR, SPORT UND FREIZEIT, KIRCHE	41'604.00			
	Nettoergebnis		41'604.00	42'000.00	46'000.00
32	Kultur, übrige				46'000.00
	Nettoergebnis				46'000.00
322	Konzert und Theater				46'000.00
	Nettoergebnis				46'000.00
3220	Konzert und Theater				46'000.00
5620.00	Umbau/Erweiterung Kurtheater Baden 19.06.2013 Investitionsbeitrag 2018/2020/2022				46'000.00
34	Sport und Freizeit	41'604.00		42'000.00	
	Nettoergebnis		41'604.00	42'000.00	
341	Sport	41'604.00		42'000.00	
	Nettoergebnis		41'604.00	42'000.00	
3410	Sport	41'604.00		42'000.00	
5620.00	Sanierung Tägerhard GV 17.11.2017 Investitionsbeitrag 2019/2021/2023	41'604.00		42'000.00	
6	VERKEHR	447'598.20		915'000.00	75'650.70
	Nettoergebnis		447'598.20	915'000.00	75'650.70
61	Strassenverkehr	447'598.20		915'000.00	75'650.70
	Nettoergebnis		447'598.20	915'000.00	75'650.70
613	Kantonsstrassen			125'000.00	75'650.70
	Nettoergebnis			125'000.00	75'650.70
6130	Kantonsstrassen			125'000.00	75'650.70
5610.04	Lärmschutzmassnahmen Lärm-NASA K268 Investitionsbeiträge an den Kanton				75'650.70

Investitionsrechnung

1.1.2021 - 31.12.2021

EWG

Nummer	Investitionsrechnung	Rechnung 2021		Ausgaben	Budget 2021		Rechnung 2020	
		Ausgaben	Einnahmen		Einnahmen	Ausgaben	Einnahmen	
5610.06	Erweiterung Gehweg Birnenstorferstrasse GV 01.01.2021 31.12.2021 Budgetkredit 2021 > neu 2022			125'000.00				
615	Gemeindestrassen Nettoergebnis	447'598.20		790'000.00		790'000.00		
6150	Gemeindestrassen	447'598.20		790'000.00				
5010.16	Sanierung Steinackerstrasse GV 31.12.2020 11/20 / 790'000	447'598.20		790'000.00				
7	UMWELTSCHUTZ UND RAUMORDNUNG Nettoergebnis	207'455.52 114'110.21	321'565.73	345'000.00 995'000.00	1'340'000.00		-67'117.65 925'222.65	858'105.00
71	Wasserwerk Nettoergebnis	207'455.52	118'868.52 88'587.00	345'000.00 145'000.00	490'000.00			331'365.00
710	Wasserwerk Nettoergebnis	207'455.52	118'868.52 88'587.00	345'000.00 145'000.00	490'000.00			331'365.00
7101	Wasserwerk (SF)	207'455.52	118'868.52	345'000.00	490'000.00			331'365.00
5031.16	Sanierung Wasserleitung Steinackerstrasse GV 31.12.2020 11/20 / 345'000	207'455.52		345'000.00				
6370.00	Anschlussgebühren 2021		118'868.52		490'000.00			331'365.00
72	Abwasserbeseitigung Nettoergebnis		202'697.21		850'000.00		-67'117.65 593'857.65	526'740.00
720	Abwasserbeseitigung Nettoergebnis		202'697.21		850'000.00		-67'117.65 593'857.65	526'740.00
7201	Abwasserbeseitigung (SF) Investitionsbeitrag AWA2019 21.06.2017 ARA Rehmatte		202'697.21		850'000.00		-67'117.65 -67'117.65	526'740.00

Investitionsrechnung

1.1.2021 - 31.12.2021

EWG

Nummer	Investitionsrechnung	Rechnung 2021		Budget 2021		Rechnung 2020	
		Ausgaben	Einnahmen	Ausgaben	Einnahmen	Ausgaben	Einnahmen
6370.00	Anschlussgebühren 2021		202'697.21		850'000.00		526'740.00
9	FINANZEN UND STEUERN	321'565.73	991'113.72	1'340'000.00	1'542'000.00	858'105.00	364'761.42
	Nettoergebnis	669'547.99		202'000.00			493'343.58
99	Nicht aufgeteilte Posten	321'565.73	991'113.72	1'340'000.00	1'542'000.00	858'105.00	364'761.42
	Nettoergebnis	669'547.99		202'000.00			493'343.58
999	Abschluss	321'565.73	991'113.72	1'340'000.00	1'542'000.00	858'105.00	364'761.42
	Nettoergebnis	669'547.99		202'000.00			493'343.58
9990	Abschluss	321'565.73	991'113.72	1'340'000.00	1'542'000.00	858'105.00	364'761.42
5900.01	Passivierte Einnahmen WV	118'868.52		490'000.00		331'365.00	
5900.02	Passivierte Einnahmen ABW	202'697.21		850'000.00		526'740.00	
6900.00	Aktivierte Ausgaben EG		783'658.20		1'197'000.00		431'879.07
6900.01	Aktivierte Ausgaben WV		207'455.52		345'000.00		
6900.02	Aktivierte Ausgaben ABW						-67'117.65

Investitionsrechnung Einwohnergemeinde
Artengliederung

Investitionsrechnung

1.1.2021 - 31.12.2021

EWG

Nummer	Investitionsrechnung Artengliederung Zusammenzug	Rechnung 2021		Budget 2021		Rechnung 2020	
		Ausgaben	Einnahmen	Ausgaben	Einnahmen	Ausgaben	Einnahmen
	Investitionsrechnung	1'312'679.45	1'312'679.45	2'882'000.00	2'882'000.00	1'222'866.42	1'222'866.42
5	Investitionsausgaben	1'312'679.45		2'882'000.00		1'222'866.42	
50	Sachanlagen	655'053.72		1'135'000.00		40'028.90	
52	Immaterielle Anlagen	294'456.00		240'000.00		270'199.47	
56	Eigene Investitionsbeiträge	41'604.00		167'000.00		54'533.05	
59	Übertrag an Bilanz	321'565.73		1'340'000.00		858'105.00	
6	Investitionseinnahmen		1'312'679.45		2'882'000.00		1'222'866.42
63	Investitionsbeiträge f.eigene Rechnung		321'565.73		1'340'000.00		858'105.00
69	Übertrag an Bilanz		991'113.72		1'542'000.00		364'761.42

Investitionsrechnung

1.1.2021 - 31.12.2021

EWG

Nummer	Investitionsrechnung Artengliederung	Rechnung 2021		Budget 2021		Rechnung 2020	
		Ausgaben	Einnahmen	Ausgaben	Einnahmen	Ausgaben	Einnahmen
	Investitionsrechnung	1'312'679.45	1'312'679.45	2'882'000.00	2'882'000.00	1'222'866.42	1'222'866.42
5	Investitionsausgaben	1'312'679.45		2'882'000.00		1'222'866.42	
50	Sachanlagen	655'053.72		1'135'000.00		40'028.90	
501	Strassen/Verkehrswege	447'598.20		790'000.00			
5010	Strassen/Verkehrswege	447'598.20		790'000.00			
503	Tiefbau	207'455.52		345'000.00			
5031	Tiefbauten Wasserversorgung	207'455.52		345'000.00			
506	Mobilien					40'028.90	
5060	Mobilien					40'028.90	
52	Immaterielle Anlagen	294'456.00		240'000.00		270'199.47	
520	Software	294'456.00		240'000.00		270'199.47	
5200	Software	294'456.00		240'000.00		270'199.47	
56	Eigene Investitionsbeiträge	41'604.00		167'000.00		54'533.05	
561	Kantone			125'000.00		75'650.70	
5610	Inv.beiträge an Kantone und Konkordate			125'000.00		75'650.70	
562	Gemeinden und Zweckverbände	41'604.00		42'000.00		-21'117.65	
5620	Inv.beiträge Gemeinden u.Zweckverbänden	41'604.00		42'000.00		-21'117.65	
59	Übertrag an Bilanz	321'565.73		1'340'000.00		858'105.00	
590	Passivierungen	321'565.73		1'340'000.00		858'105.00	
5900	Passivierte Einnahmen	321'565.73		1'340'000.00		858'105.00	
6	Investitionseinnahmen		1'312'679.45		2'882'000.00		1'222'866.42
63	Investitionsbeiträge f.eigene Rechnung		321'565.73		1'340'000.00		858'105.00
637	Private Haushalte		321'565.73		1'340'000.00		858'105.00

Investitionsrechnung

1.1.2021 - 31.12.2021

EWG

Nummer	Investitionsrechnung Artengliederung	Rechnung 2021		Budget 2021		Rechnung 2020	
		Ausgaben	Einnahmen	Ausgaben	Einnahmen	Ausgaben	Einnahmen
6370	Invest.Beitr. priv.Haushalte		321'565.73		1'340'000.00		858'105.00
69	Übertrag an Bilanz		991'113.72		1'542'000.00		364'761.42
690	Aktivierungen		991'113.72		1'542'000.00		364'761.42
6900	Aktivierte Ausgaben		991'113.72		1'542'000.00		364'761.42

Bilanz Einwohnergemeinde

Bilanz

1.1.2021 - 31.12.2021

EWG

Nummer	Bilanz Zusammenzug	01.01.2021	Zuwachs	Abgang	31.12.2021
1	Aktiven	66'343'816.99	127'391'648.44	128'291'608.60	65'443'856.83
10	Finanzvermögen	10'789'157.25	122'563'114.32	123'019'223.18	10'333'048.39
14	Verwaltungsvermögen	55'554'659.74	4'828'534.12	5'272'385.42	55'110'808.44
2	Passiven	66'343'816.99	37'805'267.55	38'705'227.71	65'443'856.83
20	Fremdkapital	19'270'337.33	36'783'147.63	37'258'545.07	18'794'939.89
29	Eigenkapital	47'073'479.66	1'022'119.92	1'446'682.64	46'648'916.94

Bilanz

1.1.2021 - 31.12.2021

EWG

Nummer	Bilanz	01.01.2021	Zuwachs	Abgang	31.12.2021
1	Aktiven	66'343'816.99	127'391'648.44	128'291'608.60	65'443'856.83
10	Finanzvermögen	10'789'157.25	122'563'114.32	123'019'223.18	10'333'048.39
100	Flüssige Mittel und kurzfristige Geldanlagen	2'463'217.55	39'975'925.72	38'823'633.85	3'615'509.42
1000	Kasse	12'763.40	166'007.05	167'782.40	10'988.05
10000	Hauptkasse	7'808.20	128'649.85	131'782.40	4'675.65
10000.01	Hauptkasse Abteilung Finanzen	7'808.20	128'649.85	131'782.40	4'675.65
10001	Nebenkassen	4'855.20	37'357.20	36'000.00	6'212.40
10001.01	Nebenkasse Einwohnerdienste	4'855.20	37'357.20	36'000.00	6'212.40
10002	Kassenvorschüsse	100.00			100.00
10002.01	Vorschuss Gemeindekanzlei	100.00			100.00
1001	Post	1'454'501.12	26'655'466.72	26'733'396.82	1'376'571.02
10010	Post-Geschäftskonten	1'416'481.02	26'655'466.72	26'695'376.72	1'376'571.02
10010.01	Postfinance 50-3055-6	1'416'481.02	26'655'466.72	26'695'376.72	1'376'571.02
10011	Weitere Postkonten	38'020.10		38'020.10	
10011.01	Postfinance 92-473294-4 (Depositenkonto)	38'020.10		38'020.10	
1002	Bank	995'953.03	13'154'451.95	11'922'454.63	2'227'950.35
10020	Bankkontokorrente	995'953.03	13'154'451.95	11'922'454.63	2'227'950.35
10020.01	Raiffeisenbank Fislisbach Kto. 61425.70	734'426.30	2'966'228.75	2'434'616.78	1'266'038.27
10020.02	NAB Fislisbach Kto. 109570-11	261'526.73	2'600'536.35	1'900'151.00	961'912.08
10020.99	Geld in Transit		7'587'686.85	7'587'686.85	
101	Forderungen	6'176'841.13	81'800'274.90	83'373'892.96	4'603'223.07
1010	Forderungen aus Lieferungen und Leistungen	2'002'714.75	3'042'040.00	4'413'380.03	631'374.72
10100	Forderungen aus Lieferungen und Leistungen	2'002'714.75	3'042'040.00	4'413'380.03	631'374.72
10100.01	Forderungen EDV Schalterrechnungen	1'999'481.20	1'112.95	1'990'114.75	10'479.40

Bilanz

1.1.2021 - 31.12.2021

EWG

Nummer	Bilanz	01.01.2021	Zuwachs	Abgang	31.12.2021
10100.04	Forderungen EDV Wasser/Abwasser	2'513.55	160'804.15	163'317.70	
10100.06	Forderungen EDV Hundekontrolle	720.00	150.00	870.00	
10100.07	Forderungen EDV ab 2021 (Abacus)		2'879'972.90	2'257'567.08	622'405.82
10100.08	Vorauszahlungen Forderungen EDV ab 2021			1'510.50	-1'510.50
1011	Kontokorrente mit Dritten		213'513.17	213'513.17	
10110	Kontokorrente mit Dritten		213'513.17	213'513.17	
10110.21	KK Allgemein GB 2		56'960.42	56'960.42	
10110.22	KK MWSt GB 2		9'500.00	9'500.00	
10110.23	KK Geldkonto GB 2		104'881.03	104'881.03	
10110.24	KK Debi/Kredi GB 2		42'171.72	42'171.72	
1012	Steuerforderungen	4'088'247.93	74'136'580.87	74'300'587.91	3'924'240.89
10120	Forderungen allg. Gemeindesteuern	3'139'734.83	73'708'115.17	73'352'074.81	3'495'775.19
10120.01	SL Sammelkonto	3'212'460.83	36'160'146.00	35'810'345.64	3'562'261.19
10120.02	SL Direktzahlungen		1'094'666.27	1'094'666.27	
10120.03	SL ESR/ASR-Zahlungen		32'414'784.63	32'414'784.63	
10120.05	SL Rückerst./Verr./Umb.		977'828.40	977'828.40	
10120.06	Steuern Rückerstattungen / gemäss Steuerbuchhaltung		2'470.90	2'470.90	
10120.08	SL DTA-Rückzahlungen		3'037'266.22	3'037'266.22	
10120.09	Eingang abgeschr. Steuern		14'712.75	14'712.75	
10120.99	WB auf Forderungen allg. Gemeindesteuern (Minus-Aktivkonto)	-72'726.00	6'240.00		-66'486.00
10121	Forderungen Sondersteuern	948'513.10	428'465.70	948'513.10	428'465.70
10121.11	Bruttoausstand Nachsteuern und Bussen	169'792.35		169'792.35	
10121.12	Bruttoausstand Grundstückgewinnsteuern	685'787.40	425'006.40	685'787.40	425'006.40
10121.13	Bruttoausstand Erbschafts- und Schenkungssteuern	92'933.35	3'459.30	92'933.35	3'459.30
1015	Interne Kontokorrente		4'319'927.48	4'351'649.18	-31'721.70
10155	Weitere Abrechnungskonten		4'319'927.48	4'351'649.18	-31'721.70
10155.80	Abrechnungskonto Lohn		4'319'927.48	4'351'649.18	-31'721.70
1016	Vorschüsse für vorl.Verwaltungsaufgaben	53'074.03	80'425.85	92'680.05	40'819.83
10160	Vorschüsse	53'074.03	80'425.85	92'680.05	40'819.83
10160.02	Vorschüsse Asylantenbetreuung	53'074.03	80'425.85	92'680.05	40'819.83

Bilanz

1.1.2021 - 31.12.2021

EWG

Nummer	Bilanz	01.01.2021	Zuwachs	Abgang	31.12.2021
1019	Übrige Forderungen	32'804.42	7'787.53	2'082.62	38'509.33
10190	Depotzahlungen und Hinterlegungen	32'804.42	5'704.91		38'509.33
10190.01	Mietzinsdepots Schönbühlstr. 11/1.21129, NAB Kto. 109570-10	2'132.93	0.05		2'132.98
10190.03	Kultur in Fislisbach, NAB Kto. 931082-80	27'665.72	5'704.86		33'370.58
10190.04	Mietzinsdepots 5.34854, AKB 5054.2625.2001, Büntenstr. 2	3'005.77			3'005.77
10192	MWST-Vorsteuerguthaben		2'082.62	2'082.62	
10192.01	MWST-Vorsteuerguthaben ER Wasserwerk		531.37	531.37	
10192.02	MWST-Vorsteuerguthaben IR Wasserwerk		-372.97	-372.97	
10192.11	MWST-Vorsteuerguthaben ER Abwasser		-102.98	-102.98	
10192.21	MWST-Vorsteuerguthaben ER Abfall		3'255.31	3'255.31	
10192.41	MWST-Vorsteuerguthaben ER Grüngut		-1'228.11	-1'228.11	
104	Aktive Rechnungsabgrenzungen	821'696.37	786'913.70	821'696.37	786'913.70
1040	Personalaufwand		10'064.70		10'064.70
10400	RA Personalaufwand		10'064.70		10'064.70
10400.01	RA Personalaufwand		10'064.70		10'064.70
1041	Sach- und übriger Betriebsaufwand	1'100.00	4'472.45	1'100.00	4'472.45
10410	RA Sach- und übrige Betriebsaufwand	1'100.00	4'472.45	1'100.00	4'472.45
10410.01	RA Sach- und übriger Betriebsaufwand	1'100.00	4'472.45	1'100.00	4'472.45
1042	Steuern	341'040.77	505'242.50	341'040.77	505'242.50
10420	RA Steuern	341'040.77	505'242.50	341'040.77	505'242.50
10420.01	RA Steuern	341'040.77	505'242.50	341'040.77	505'242.50
1043	Transfers der Erfolgsrechnung	424'333.50	240'949.85	424'333.50	240'949.85
10430	RA Transfers der Erfolgsrechnung	424'333.50	240'949.85	424'333.50	240'949.85
10430.01	RA Transfers der Erfolgsrechnung	424'333.50	240'949.85	424'333.50	240'949.85
1044	Finanzaufwand / Finanzertrag	775.00	775.00	775.00	775.00

Bilanz

1.1.2021 - 31.12.2021

EWG

Nummer	Bilanz	01.01.2021	Zuwachs	Abgang	31.12.2021
10440	RA Finanzaufwand / Finanzertrag	775.00	775.00	775.00	775.00
10440.01	RA Finanzaufwand / Finanzertrag	775.00	775.00	775.00	775.00
1045	Übriger betrieblicher Ertrag	14'447.10	25'409.20	14'447.10	25'409.20
10450	RA überiger betrieblicher Erfolg	14'447.10	25'409.20	14'447.10	25'409.20
10450.01	RA betrieblicher Ertrag	14'447.10	25'409.20	14'447.10	25'409.20
1046	Aktive Rechnungsabgrenzungen IR	40'000.00		40'000.00	
10460	RA akt.Rechnungsabgrenzungen IR	40'000.00		40'000.00	
10460.01	RA aktive Rechnungsabgrenzung IR	40'000.00		40'000.00	
108	Sachanlagen FV	1'327'402.20			1'327'402.20
1080	Grundstücke FV	780'683.00			780'683.00
10800	Grundstücke FV	780'683.00			780'683.00
10800.01	Grundstücke FV	780'683.00			780'683.00
1084	Gebäude FV	546'719.20			546'719.20
10840	Gebäude FV	391'719.20			391'719.20
10840.01	Gebäude FV	391'719.20			391'719.20
10841	Grundeigentumsanteile	155'000.00			155'000.00
10841.01	Grundeigentumsanteile FV	155'000.00			155'000.00
14	Verwaltungsvermögen	55'554'659.74	4'828'534.12	5'272'385.42	55'110'808.44
140	Sachanlagen VV	51'286'095.53	4'761'144.02	5'094'081.58	50'953'157.97
1400	Grundstücke VV	20'615'941.00			20'615'941.00
14000	Grundstücke allg. Haushalt	20'615'941.00			20'615'941.00
14000.01	Grundstücke allgemeiner Haushalt	20'615'941.00			20'615'941.00
1401	Strassen / Verkehrswege	4'657'224.20		187'788.70	4'469'435.50

Bilanz

1.1.2021 - 31.12.2021

EWG

Nummer	Bilanz	01.01.2021	Zuwachs	Abgang	31.12.2021
14010	Strassen / Verkehrswege allg. Haushalt	4'657'224.20		187'788.70	4'469'435.50
14010.01	Strassen / Verkehrswege allgemeiner Haushalt	7'511'560.50			7'511'560.50
14010.99	WB Strassen / Verkehrswege allgemeiner Haushalt	-2'854'336.30		187'788.70	-3'042'125.00
1402	Wasserbau	141'915.70		5'256.15	136'659.55
14020	Wasserbau allg. Haushalt	141'915.70		5'256.15	136'659.55
14020.01	Wasserbau allgemeiner Haushalt	301'948.30			301'948.30
14020.99	WB Wasserbau allgemeiner Haushalt	-160'032.60		5'256.15	-165'288.75
1403	Tiefbauten	8'083'209.70	1'862.50	248'003.10	7'837'069.10
14030	Tiefbauten allg. Haushalt	1'056'554.50		53'237.95	1'003'316.55
14030.01	Tiefbauten allgemeiner Haushalt	2'129'518.02			2'129'518.02
14030.99	WB Tiefbauten allgemeiner Haushalt	-1'072'963.52		53'237.95	-1'126'201.47
14031	Tiefbauten Wasserwerk	2'589'831.45		69'096.15	2'520'735.30
14031.01	Tiefbauten Wasserwerk	3'544'021.05			3'544'021.05
14031.99	WB Tiefbauten Wasserwerk	-954'189.60		69'096.15	-1'023'285.75
14032	Tiefbauten Abwasserbeseitigung	4'342'240.60	1'862.50	122'966.60	4'221'136.50
14032.01	Tiefbauten Abwasserbeseitigung	11'075'606.15			11'075'606.15
14032.99	WB Tiefbauten Abwasserbeseitigung	-6'733'365.55	1'862.50	122'966.60	-6'854'469.65
14033	Tiefbauten Abfallwirtschaft	94'583.15		2'702.40	91'880.75
14033.01	Tiefbauten Abfallwirtschaft	108'095.05			108'095.05
14033.99	WB Tiefbauten Abfallwirtschaft	-13'511.90		2'702.40	-16'214.30
1404	Hochbauten	13'339'740.21	2'387'212.72	729'380.16	14'997'572.77
14040	Hochbauten allg. Haushalt	12'751'478.81	517'208.70	688'104.86	12'580'582.65
14040.01	Hochbauten allgemeiner Haushalt	22'916'508.67	517'208.70		23'433'717.37
14040.99	WB Hochbauten allgemeiner Haushalt	-10'165'029.86		688'104.86	-10'853'134.72
14041	Hochbauten Wasserwerk	588'261.40		41'275.30	546'986.10
14041.01	Hochbauten Wasserwerk	1'444'638.75			1'444'638.75
14041.99	WB Hochbauten Wasserwerk	-856'377.35		41'275.30	-897'652.65
14042	Hochbauten Abwasserbeseitigung		1'870'004.02		1'870'004.02

Bilanz

1.1.2021 - 31.12.2021

EWG

Nummer	Bilanz	01.01.2021	Zuwachs	Abgang	31.12.2021
14042.01	Hochbauten Abwasserbeseitigung		1'870'004.02		1'870'004.02
1406	Mobilien VV	373'236.97	1'448'345.18	88'095.57	1'733'486.58
14060	Mobilien allg. Haushalt	244'795.77	25'979.55	45'282.17	225'493.15
14060.01	Mobilien allgemeiner Haushalt	2'130'258.92	25'979.55		2'156'238.47
14060.99	WB Mobilien allgemeiner Haushalt	-1'885'463.15		45'282.17	-1'930'745.32
14061	Mobilien Wasserwerk	128'441.20		42'813.40	85'627.80
14061.01	Mobilien Wasserwerk	204'912.45			204'912.45
14061.99	WB Mobilien Wasserwerk	-76'471.25		42'813.40	-119'284.65
14062	Mobilien Abwasserbeseitigung		1'422'365.63		1'422'365.63
14062.01	Mobilien, Ausstattungen, Abwasserbeseitigung		1'422'365.63		1'422'365.63
1407	Anlagen im Bau VV	4'074'827.75	923'723.62	3'835'557.90	1'162'993.47
14070	Anlagen im Bau VV allg. Haushalt	782'458.10	716'268.10	543'188.25	955'537.95
14070.10	Anlagen im Bau, Strassen / Verkehrswege allgemeiner Haushalt	151'665.85	674'664.10		826'329.95
14070.40	Anlagen im Bau, Hochbauten allgemeiner Haushalt	630'792.25	41'604.00	543'188.25	129'208.00
14071	Anlagen im Bau VV Wasserwerk		207'455.52		207'455.52
14071.30	Anlagen im Bau, Tiefbauten Wasserwerk		207'455.52		207'455.52
14072	Anlagen im Bau VV Abwasserbeseitigung	3'292'369.65		3'292'369.65	
14072.30	Anlagen im Bau, Tiefbauten Abwasserbeseitigung	3'292'369.65		3'292'369.65	
142	Immaterielle Anlagen	348'863.46	67'390.10	50'980.69	365'272.87
1420	Software	150'021.87	67'390.10	24'668.60	192'743.37
14200	Software allg. Haushalt	150'021.87	67'390.10	24'668.60	192'743.37
14200.01	Software allgemeiner Haushalt	491'291.68	67'390.10		558'681.78
14200.99	WB Software allgemeiner Haushalt	-341'269.81		24'668.60	-365'938.41
1429	Übrige immaterielle Anlagen	198'841.59		26'312.09	172'529.50
14290	Übr.immaterielle Anlagen allg.Haushalt	198'841.59		26'312.09	172'529.50
14290.01	Übrige immaterielle Anlagen allgemeiner Haushalt	263'120.25			263'120.25

Bilanz

1.1.2021 - 31.12.2021

EWG

Nummer	Bilanz	01.01.2021	Zuwachs	Abgang	31.12.2021
14290.99	WB übrige immaterielle Anlagen allgemeiner Haushalt	-64'278.66		26'312.09	-90'590.75
145	Beteiligungen, Grundkapitalien	1'486'551.00			1'486'551.00
1455	Beteilig. an privaten Unternehmungen	1'486'551.00			1'486'551.00
14550	Beteilig. an priv. Unternehmungen allg. Haushalt	1'486'551.00			1'486'551.00
14550.01	Alterszentrum am Buechberg AG, Beteiligung am Aktienkapital	1'486'551.00			1'486'551.00
146	Investitionsbeiträge	2'433'149.75		127'323.15	2'305'826.60
1461	Investitionsbeiträge an den Kanton	1'967'317.50		54'631.75	1'912'685.75
14610	Investitionsbeitr. an den Kanto allg. Haushalt	1'967'317.50		54'631.75	1'912'685.75
14610.01	Investitionsbeiträge an Kantone und Konkordate allgemeiner	2'185'269.45			2'185'269.45
14610.99	WB Investitionsbeiträge an Kantone und Konkordate	-217'951.95		54'631.75	-272'583.70
1462	Investitionsbeiträge an Gemeinden und Gemeindeverbände	465'832.25		72'691.40	393'140.85
14620	Inv.beitr.a.Gde.u.Gde.verb.allg. Haushalt	74'285.70		2'857.15	71'428.55
14620.01	Investitionsbeiträge an Gemeinden und Gemeindeverbände	100'000.00			100'000.00
14620.99	WB Investitionsbeiträge an Gemeinden und Gemeindeverbände	-25'714.30		2'857.15	-28'571.45
14622	Inv.beitr.a.Gde.u.Gde.verbände Abwasser	391'546.55		69'834.25	321'712.30
14622.01	Investitionsbeiträge an Gemeinden und Gemeindeverbände	741'647.45			741'647.45
14622.99	WB Investitionsbeiträge an Gemeinden und Gemeindeverbände	-350'100.90		69'834.25	-419'935.15

Bilanz

1.1.2021 - 31.12.2021

EWG

Nummer	Bilanz	01.01.2021	Zuwachs	Abgang	31.12.2021
2	Passiven	66'343'816.99	37'805'267.55	38'705'227.71	65'443'856.83
20	Fremdkapital	19'270'337.33	36'783'147.63	37'258'545.07	18'794'939.89
200	Laufende Verbindlichkeiten	3'783'398.68	35'036'294.20	34'557'819.37	4'261'873.51
2000	Laufende Verbindlichkeiten aus Lieferungen und Leistungen		14'529'369.40	14'285'962.60	243'406.80
20000	Laufende Verbindlichkeiten aus Lieferungen und Leistungen		14'529'369.40	14'285'962.60	243'406.80
20000.00	Kreditoren Sammelkonto		14'529'369.40	14'285'962.60	243'406.80
2001	Kontokorrente mit Dritten	287'559.75	1'403'898.87	1'415'139.20	276'319.42
20010	Kontokorrente mit Dritten	287'559.75	56'960.42	68'200.75	276'319.42
20010.01	Kontokorrent Ortsbürgergemeinde	287'559.75	56'960.42	68'200.75	276'319.42
20011	Kontokorrent mit Sozialversicherungen		1'346'938.45	1'346'938.45	
20011.01	Kontokorrent mit SVA		580'043.15	580'043.15	
20011.02	Kontokorrent mit BVG		573'357.60	573'357.60	
20011.03	Kontokorrent mit Unfallversicherung		56'654.60	56'654.60	
20011.04	Kontokorrent mit KKTG		19'390.30	19'390.30	
20011.05	Kontokorrent mit SVA Kinderzulagen		46'750.00	46'750.00	
20011.06	Kontokorrent mit BVG Musikschule		32'063.30	32'063.30	
20011.07	Kontokorrent mit KKTG Musikschule		2'239.10	2'239.10	
20011.08	Kontokorrent mit BVG Gemeinderat		36'440.40	36'440.40	
2002	Steuern	3'494'962.08	19'102'121.13	18'855'840.72	3'741'242.49
20020	Verpflichtungen allg. Gemeindesteuern	3'498'441.49	18'953'245.68	18'742'866.81	3'708'820.36
20020.01	Kantonssteuern	1'308'898.68	15'961'742.99	15'779'742.20	1'490'899.47
20020.02	Reformierte Kirchensteuern	87'895.20	441'643.90	419'907.00	109'632.10
20020.03	Römisch-kath. Kirchensteuern	148'338.55	948'506.05	484'766.20	612'078.40
20020.04	Christkath. Kirchensteuern (bis 31.12.15 römisch-katholisch)	466.30	1'021.55	498.70	989.15
20020.05	Direkte Bundessteuern		105'109.95	105'109.95	
20020.13	Haben-Saldo SL Steuerbezug	624'312.20	242'634.60	624'312.20	242'634.60
20020.14	Überzahlung allgemeine Gemeindesteuern	1'328'530.56	1'237'646.64	1'328'530.56	1'237'646.64
20020.15	Überzahlung Sondersteuern		14'940.00		14'940.00

Bilanz

1.1.2021 - 31.12.2021

EWG

Nummer	Bilanz	01.01.2021	Zuwachs	Abgang	31.12.2021
20022	Steuerschulden MWST	-3'479.41	148'875.45	112'973.91	32'422.13
20022.01	MWST-Umsatzsteuer Wasserwerk		-965.45	-965.45	
20022.11	MWST-Umsatzsteuer Abwasser		-2'257.93	-2'257.93	
20022.21	MWST-Umsatzsteuer Abfallwirtschaft		-1.64	-1.64	
20022.41	MWST-Umsatzsteuer Grüngut		-104.47	-104.47	
20022.80	MWST Abrechnungskonto	-3'479.41	152'204.94	116'303.40	32'422.13
2005	Interne Kontokorrente	876.85	904.80	876.85	904.80
20055	Weitere Abrechnungskonten	876.85	904.80	876.85	904.80
20055.01	Quellensteuern eigenes Personal	876.85	904.80	876.85	904.80
201	Kurzfristige Finanzverbindlichkeiten	27'665.72	1'005'704.86	1'000'000.00	33'370.58
2014	Kurzfrist.Anteil von langfrist.Verbindlichkeiten		1'000'000.00	1'000'000.00	
20140	Kurzfrist.Anteil von langfrist. Verbindlichkeiten		1'000'000.00	1'000'000.00	
20140.00	Kurzfristiger Anteil von Darlehen		1'000'000.00	1'000'000.00	
2019	Übr.kurzfr.Finanzverbindl.ggü.Dritten	27'665.72	5'704.86		33'370.58
20190	Übr.kurzfr.Finanzverbindlich.ggü.Dritten	27'665.72	5'704.86		33'370.58
20190.03	Kultur in Fislisbach	27'665.72	5'704.86		33'370.58
204	Passive Rechnungsabgrenzungen	676'386.85	606'387.59	676'386.85	606'387.59
2040	Personalaufwand	49'978.55		49'978.55	
20400	RA Personalaufwand	49'978.55		49'978.55	
20400.01	RA Personalaufwand	49'978.55		49'978.55	
2041	Sach- und übriger Betriebsaufwand	50'979.31		50'979.31	
20410	RA Sach- und übriger Betriebsaufwand	50'979.31		50'979.31	
20410.01	RA Sach- und übriger Betriebsaufwand	50'979.31		50'979.31	
2042	Steuern	564'159.20	605'898.70	564'159.20	605'898.70
20420	RA Steuern	564'159.20	605'898.70	564'159.20	605'898.70

Bilanz

1.1.2021 - 31.12.2021

EWG

Nummer	Bilanz	01.01.2021	Zuwachs	Abgang	31.12.2021
20420.01	RA Steuern	564'159.20	605'898.70	564'159.20	605'898.70
2043	Transfers der Erfolgsrechnung	4'968.50		4'968.50	
20430	RA Transfers der Erfolgsrechnung	4'968.50		4'968.50	
20430.01	RA Transfer der Erfolgsrechnung	4'968.50		4'968.50	
2044	Finanzaufwand / Finanzertrag	1'381.39	488.89	1'381.39	488.89
20440	RA Finanzaufwand / Finanzertrag	1'381.39	488.89	1'381.39	488.89
20440.01	RA Finanzaufwand / Finanzertrag	1'381.39	488.89	1'381.39	488.89
2045	Übriger betrieblicher Ertrag	180.00		180.00	
20450	RA übriger betrieblicher Ertrag	180.00		180.00	
20450.01	RA übriger betrieblicher Ertrag	180.00		180.00	
2046	Passive Rechnungsabgr.Investitionsrg.	4'739.90		4'739.90	
20460	RA pass.Rechnungsabgrenz.Inv.rechnung	4'739.90		4'739.90	
20460.01	RA pass. Rechnungsabgrenzung IR	4'739.90		4'739.90	
206	Langfristige Finanzverbindlichkeiten	14'443'587.45	134'760.98	1'000'000.00	13'578'348.43
2064	Darlehen, Schuldscheine	10'000'000.00		1'000'000.00	9'000'000.00
20640	Langfristige Darlehen	10'000'000.00		1'000'000.00	9'000'000.00
20640.06	PostFinance, Darlehen PF.004309 16.11.15- 16.11.21 / 0.35%	1'000'000.00		1'000'000.00	
20640.09	SUVA, Darlehen Nr. 40002952 16.11.18- 16.11.23 / 0.2%	2'000'000.00			2'000'000.00
20640.10	Stiftung Auffangeinrichtung BVG, Darlehen Nr. 100388	3'000'000.00			3'000'000.00
20640.11	Finanzverwaltung Kanton Graubünden 16.11.20 - 25.01.24 / 0.0	4'000'000.00			4'000'000.00
2068	Passivierte Investitionsbeiträge	4'443'587.45	134'760.98		4'578'348.43
20687	Pass.Investitionsbeitr.v.priv.Haushalten	4'443'587.45	134'760.98		4'578'348.43
20687.10	Anschlussgebühren Wasser	1'570'436.65	19'300.62		1'589'737.27
20687.20	Anschlussgebühren Abwasser	2'873'150.80	115'460.36		2'988'611.16
208	Langfristige Rückstellungen	160'817.65			160'817.65

Bilanz

1.1.2021 - 31.12.2021

EWG

Nummer	Bilanz	01.01.2021	Zuwachs	Abgang	31.12.2021
2089	Übr.langfr.Rückstellungen der ER	160'817.65			160'817.65
20890	Übr.langfrist.Rückstellungend.ER	160'817.65			160'817.65
20890.01	Übrige langfristige Rückstellungen Erfolgsrechnung	160'817.65			160'817.65
209	Verbindlichkeiten gegenüber Fonds im FK	178'480.98		24'338.85	154'142.13
2091	Verbindlichkeiten gegenüber Fonds im FK	178'480.98		24'338.85	154'142.13
20910	Verbindlichkeiten gegenüber Fonds im FK	178'480.98		24'338.85	154'142.13
20910.01	Ersatzabgaben für Schutzraumbauten	178'480.98		24'338.85	154'142.13
29	Eigenkapital	47'073'479.66	1'022'119.92	1'446'682.64	46'648'916.94
290	Verpflichtungen(+),Vorschüsse(-) ggü. Spezialfinanz.	10'849'667.46		263'098.58	10'586'568.88
2900	Spezialfinanzierungen im EK	10'849'667.46		263'098.58	10'586'568.88
29001	Verpflichtungen / Vorschüsse Wasserwerk	2'899'797.76		138'600.41	2'761'197.35
29001.01	Verpflichtung Wasserwerk	2'899'797.76		138'600.41	2'761'197.35
29002	Verpflichtungen / Vorschüsse Abwasserbeseitigung	7'642'577.28		92'520.86	7'550'056.42
29002.01	Verpflichtung Abwasserbeseitigung	7'642'577.28		92'520.86	7'550'056.42
29003	Verpflichtungen / Vorschüsse Abfallwirtschaft	307'292.42		31'977.31	275'315.11
29003.01	Verpflichtung Abfallbeseitigung	231'985.06		28'711.88	203'273.18
29003.02	Verpflichtung Grüngutentsorgung	75'307.36		3'265.43	72'041.93
291	Fonds	364'006.19		5'522.20	358'483.99
2910	Fonds im Eigenkapital	236'600.59		5'522.20	231'078.39
29100	Fonds im Eigenkapital	236'600.59		5'522.20	231'078.39
29100.02	Erneuerungsfonds Asylantenliegenschaft	226'457.69		448.65	226'009.04
29100.04	Spendenkonto Sozialhilfe	10'142.90		5'073.55	5'069.35
2911	Legate u.Stift.o.eig.Rechtspers.im EK	127'405.60			127'405.60

Bilanz

1.1.2021 - 31.12.2021

EWG

Nummer	Bilanz	01.01.2021	Zuwachs	Abgang	31.12.2021
29110	Zweckgebundene Zuwendungen	127'405.60			127'405.60
29110.01	Zweckgebundene Zuwendungen, Vermächtnis Mandel	127'405.60			127'405.60
295	Aufwertungsreserve	31'044'345.47		100'000.00	30'944'345.47
2950	Aufwertungsreserve	31'044'345.47		100'000.00	30'944'345.47
29500	Aufwertungsreserve allg. Haushalt	31'044'345.47		100'000.00	30'944'345.47
29500.01	Aufwertungsreserve allgemeiner Haushalt übrige Anlagen	10'428'405.47		100'000.00	10'328'405.47
29500.02	Aufwertungsreserve Grundstücke	20'615'940.00			20'615'940.00
299	Bilanzüberschuss /-fehlbetrag	4'815'460.54	1'022'119.92	1'078'061.86	4'759'518.60
2990	Jahresergebnis	-1'022'119.92	1'022'119.92	55'941.94	-55'941.94
29900	Jahresergebnis	-1'022'119.92	1'022'119.92	55'941.94	-55'941.94
2990001	Jahresergebnis	-1'022'119.92	1'022'119.92	55'941.94	-55'941.94
2999	Kumulierte Ergebnisse der Vorjahre	5'837'580.46		1'022'119.92	4'815'460.54
29990	Kumulierte Ergebnisse der Vorjahre	5'837'580.46		1'022'119.92	4'815'460.54
29990.01	Kumulierte Ergebnisse der Vorjahre	5'837'580.46		1'022'119.92	4'815'460.54

Geldflussrechnung Einwohnergemeinde

GELDFLUSSRECHNUNG

Einwohnergemeinde Fislisbach

2021

CHF

Bezeichnung

Gesamtergebnis Erfolgsrechnung (+ = Ertragsüberschuss / - = Aufwandüberschuss)	-319'040.52
Abschreibungen von Verwaltungsvermögen und Investitionsbeiträgen	1'434'965.02
Abtragung Bilanzfehlbetrag	0.00
Wertberichtigungen auf Darlehen und Beteiligungen	0.00
Auflösung passivierte Investitionsbeiträge (-)	-186'804.75
Entnahme (-) aus Aufwertungsreserve	-100'000.00
Realisierte Kursverluste (+) und Gewinne (-) / Wertberichtigungen Anlagen FV	0.00
Aufwertung VV (-)	0.00
Abnahme (+) / Zunahme (-) von Forderungen	1'573'618.06
Abnahme (+) / Zunahme (-) von aktiven Rechnungsabgrenzungen	-5'217.33
Abnahme (+) / Zunahme (-) von Vorräten	0.00
Abnahme (-) / Zunahme (+) von laufenden Verbindlichkeiten	489'715.16
Abnahme (-) / Zunahme (+) von passiven Rechnungsabgrenzungen	-65'259.36
Abnahme (-) / Zunahme (+) von kurzfristigen Rückstellungen	0.00
Abnahme (-) / Zunahme (+) von langfristigen Rückstellungen	0.00
Abnahme (-) / Zunahme (+) von Fonds im Eigenkapital	-5'522.20
Abnahme (-) / Zunahme (+) von Legaten und Stiftungen ohne eigene Rechtspersönlichkeit im EK	0.00
Abnahme (-) / Zunahme (+) von Rücklagen der Globalbudgetbereiche	0.00
Abnahme (-) / Zunahme (+) von Vorfinanzierungen	0.00

Geldfluss aus operativer Tätigkeit 2'816'454.08

Geldfluss aus Investitions- und Anlagentätigkeit

Liquiditätswirksame Einnahmen (+) der Investitionsrechnung (exkl. Darlehen/Beteiligungen)	361'565.73
Liquiditätswirksame Ausgaben (-) der Investitionsrechnung (exkl. Darlehen/Beteiligungen)	-995'853.62
Rückzahlung bzw. Verkauf (+) von Darlehen und Beteiligungen, Grundkapitalien VV	0.00
Vergabe bzw. Kauf (-) von Darlehen und Beteiligungen, Grundkapitalien VV	0.00

Geldfluss aus Investitionstätigkeit ins Verwaltungsvermögen -634'287.89

Verkauf (+) von Sachanlagen FV	0.00
Kauf (-) / Investitionen (-) von Sachanlagen FV	0.00
Zunahme (-) / Abnahme (+) von Kontokorrenten (aktive) mit Dritten	0.00
Verkauf (+) von Finanzanlagen FV	0.00
Kauf (-) von Finanzanlagen FV	0.00

Geldfluss aus Anlagentätigkeit ins Finanzvermögen 0.00

Geldfluss aus Investitions- und Anlagentätigkeit -634'287.89

Geldfluss aus Finanzierungstätigkeit

Abnahme (-) / Zunahme (+) von Kontokorrenten (passive) mit Dritten	-11'240.33
Aufnahme (+) von Finanzverbindlichkeiten	5'704.86
Rückzahlung (-) von Finanzverbindlichkeiten	-1'000'000.00
Abnahme (-) / Zunahme (+) von Verbindlichkeiten gegenüber Fonds im Fremdkapital	-24'338.85
Zunahme (+) von Legaten und Stiftungen ohne eigene Rechtspersönlichkeit im EK	0.00

Geldfluss aus Finanzierungstätigkeit -1'029'874.32

Total Geldfluss 1'152'291.87

Bestand Flüssige Mittel 1.1. 2'463'217.55

Bestand Flüssige Mittel 31.12. 3'615'509.42

Kontrollrechnung Differenz Geldfluss 0.00

Eigenkapitalnachweis Einwohnergemeinde

Eigenkapitalnachweis - EWG
1.1.2021 - 31.12.2021

	Verpfl. bzw. Vorschüsse ggüb. Spezialfinanz. 2900	Fonds 2910	Rücklagen der Globalbudget- bereiche 2920	2930	Aufwertungs- reserve 2950	Neubewertungs- reserve FV 2960	Bilanzüberschuss / Bilanzfehlbetrag 2990	Eigenkapital (Total) 29
Bestand per 01.01.	10'849'667	364'007	0	0	31'044'345	0	4'815'460	47'073'479
3510 Einlagen in Spezialfinanzierungen EK	0	0	0	0	0	0	0	0
4510 Entnahmen aus Spezialfinanzierungen	0	0	0	0	0	0	0	0
3511 Einlagen in Fonds des EK	0	0	0	0	0	0	0	0
4511 Entnahmen aus Fonds des EK	0	-5'523	0	0	0	0	0	-5'523
3892 Einlagen in Rücklagen Globalbudgetbei	0	0	0	0	0	0	0	0
4892 Entnahmen aus Rücklagen Globalbudg	0	0	0	0	0	0	0	0
3893 Einlagen in Vorfinanzierung des EK	0	0	0	0	0	0	0	0
4893 Entnahmen aus Vorfinanzierung des Ek	0	0	0	0	0	0	0	0
3896 Bildung Neubewertungsreserve	0	0	0	0	0	0	0	0
4896 Auflösung Neubewertungsreserve	0	0	0	0	-100'000	0	0	-100'000
Einlage in Bilanzüberschuss / -fehlbetra	0	0	0	0	0	0	0	0
3895 Bildung Aufwertungsreserve	0	0	0	0	0	0	0	0
4895 Entnahmen aus Auswertungsres.	0	0	0	0	0	0	0	0
90 Jahresergebnis	-263'099	0	0	0	0	0	-55'942	-319'041
Bestand per 31.12	10'586'568	358'484	0	0	30'944'345	0	4'759'518	46'648'915

Rückstellungsspiegel Einwohnergemeinde

Rückstellungsspiegel

Einwohnergemeinde

	Kurzfristige Rückstellungen aus Mehrleistungen des Personals	Kurzfristige Rückstellungen für andere Ansprüche des Personals	Kurzfristige Rückstellungen für Prozesse	...	Rückstellungen für langfristige Ansprüche des Personals	Rückstellungen für Prozesse	...	Total Sachgruppen
	2050	2051	2052	2053 - 2059	2081	2081	2082 - 2089	205x / 208x
Bestand per 01.01.	-	-	-	-	-	-	160'817.65	160'817.65
Bildungen (inkl. Erhöhungen)	-	-	-	-	-	-	-	-
Verwendungen	-	-	-	-	-	-	-	-
Auflösungen	-	-	-	-	-	-	-	-
Bestand per 31.12.	-	-	-	-	-	-	160'817.65	160'817.65
Davon kurzfristiger Anteil	-	-	-	-	-	-	-	-

Kommentar zu den wichtigsten Positionen:

Rückstellungsveränderung für Krankenkassen-Prämien

Beteiligungs- und Gewährleistungsspiegel
Einwohnergemeinde

Beteiligungs- und Gewährleistungsspiegel 2021

Name Organisation	Beschlussorgan	Beitritt ab	Kündigungsfrist	Risikoklasse	Jährliche Zahlungen	Jahr
Rechtsform	Zweck					

Kinderhortverein Iberg Mellingen (Austritt per 31.07.2018)

Kindertagesstätte Kita Chinderwält PeTzi Gmbh (Austritt per 31.07.2018)

Verein Tagesfamilien (Austritt per 31.07.2018)

Beteiligung

Abwasserverband Rehmatte	Gemeindeversammlung	07.09.2003	5 Jahre	Mittel = 2	Fr. 218'173.40	2020
Gemeindeverband	Reinigung des Abwassers der umliegenden Gemeinden					

Name Organisation	Beschlussorgan	Beitritt ab	Kündigungsfrist	Risikoklasse	Jährliche Zahlungen	Jahr
Rechtsform	Zweck					

Alterszentrum am Buechberg AG	Gemeindeversammlung	31.12.2012	-/-	Mittel = 2	Fr. 0.00	2020
-------------------------------	---------------------	------------	-----	------------	----------	------

Aktiengesellschaft	Die Aktiengesellschaft bezweckt den Bau und Betrieb von Alterszentren. Er soll betagten Leuten gegen Entgelt Aufnahme und Pflege gewähren. Alle 3 Jahre müssen die Aktionäre zum Aktionärsbindungsvertrag Stellung nehmen.					
--------------------	--	--	--	--	--	--

Baden Regio (REPLA Baden-Wettingen)	Gemeindeversammlung	05.11.1984	2 Jahre	Niedrig = 1	Fr. 13'867.50	2020
-------------------------------------	---------------------	------------	---------	-------------	---------------	------

Gemeindeverband	Die Vertretung der Interessen der angeschlossenen Gemeinden und der Region gegenüber dem Kanton und Nachbarregionen, sowie Fragenklärung von überkommunaler und regionaler Bedeutung.					
-----------------	---	--	--	--	--	--

Gemeindeverband und Bevölkerungsschutz Aargau Ost (ehemals ZSO Rohrdorferberg-Gemeindeverband)	Gemeindeversammlung	01.01.2004	3 Jahre	Niedrig = 1	Fr. 110'800.00	2020
--	---------------------	------------	---------	-------------	----------------	------

	Erfüllt die nach der eidgenössischen und kantonalen Gesetzgebung erforderlichen Aufgaben im Bevölkerungsschutz und Zivilschutz. Er stellt insbesondere eine zweckmässige Organisation auf und beschafft das gemeinsame Material (mobiles Inventar).					
--	---	--	--	--	--	--

Kleinregionale Schiessanlage Mühlescheer	Gemeindeversammlung	01.08.2003	1 Jahr	Niedrig = 1	Fr. 22'507.00	2020
--	---------------------	------------	--------	-------------	---------------	------

Gemeindeverband	Betrieb einer kleinregionalen Schiessanlage im Gebiet "Mühlescheer" in der Gemeinde Wohlenschwil.					
-----------------	---	--	--	--	--	--

KVA Turgi Gemeindeverband Kehrichtverwertung Region Baden-Brugg Gemeindeverband	Gemeindeversammlung			Niedrig = 1	Fr. 104'155.50	2020
---	---------------------	--	--	-------------	----------------	------

	Kehrichtverbrennung der Mitgliedergemeinden					
--	---	--	--	--	--	--

Name Organisation	Beschlussorgan	Beitritt ab	Kündigungsfrist	Risikoklasse	Jährliche Zahlungen	Jahr
Rechtsform	Zweck					

Mütter- und Väterberatungsstelle Bezirk Baden Gemeindeverband	Gemeindeversammlung	01.01.2007	2 Jahre	Niedrig = 1	Fr. 34'406.80	2020
	Beratung und Begleitung der Eltern oder Erziehungsberechtigten von Säuglingen und Kleinkindern bis fünf Jahre in Fragen der Pflege, Ernährung, Entwicklung, Erziehung, Erziehung und psychosozialen Fragen.					

Eventualguthaben

Keine					Fr. 0.00	
-------	--	--	--	--	----------	--

Eventualverpflichtungen

Keine					Fr. 0.00	
-------	--	--	--	--	----------	--

Gemeindevertrag

Einwohnergemeinde Fislisbach, Wasserversorgung Gemeinde	Gemeindeversammlung	13.01.1960	-/-	Mittel = 2	Fr. 0.00	2020
	Das in der Esp zu erschliessende Wasservorkommen wird unter die beiden Gemeinden im Verhältnis zu 2/3 an Mellingen und zu 1/3 an Fislisbach verteilt.					

Name Organisation	Beschlussorgan	Beitritt ab	Kündigungsfrist	Risikoklasse	Jährliche Zahlungen	Jahr
Rechtsform	Zweck					

Fachstelle Jugendarbeit Region Baden	Gemeinderat	01.01.2015	auf Ende Jahr	Niedrig = 1	Fr. 7'703.85	2020
Einzelunternehmung	Fachstelle für Jugendarbeit im Bezirk Baden					

Regionales Betreibungsamt Heitersberg-Reusstal Gemeinde	Gemeindeversammlung	01.07.2003	1 Jahr	Niedrig = 1	Fr.-92'583.00	2020
	Die Betreibungsämter der Betreibungskreise Fislisbach, Niederrohrdorf, Stetten und Tägerig werden gemeinsam in Niederrohrdorf geführt.					

Regionales Zivilstandsamt Mellingen Gemeinde	Gemeinderat	01.04.2004	2 Jahre	Niedrig = 1	Fr. 41'388.90	2020
	Das Regionale Zivilstandsamt Mellingen erfüllt alle Aufgaben des Zivilstandswesens, die den Vertragsgemeinden nach übergeordnetem Recht zukommen.					

Regionalpolizei Rohrdorferberg-Reusstal Gemeinde	Gemeindeversammlung	01.01.2007	2 Jahre	Mittel = 2	Fr. 193'410.00	2020
	Bezweckt die Aufrechterhaltung der öffentlichen Ruhe, Ordnung, Sicherheit und Sittlichkeit. Das Polizeireglement ergänzt die Polizeivorschriften in eidgenössischen, kantonalen und kommunalen Erlassen.					

Konzessionsvertrag

Elektra Genossenschaft Fislisbach Genossenschaft	Gemeinderat	23.05.2005	-/-	Niedrig = 1	Fr. 0.00	
	Aufgrund des Verzichts auf Konzessionsgebühren verzichtet die Genossenschaft Elektra auf die Verrechnung der Anschlussgebühren für Anlagen und Gebäude der EWG und OBG Fislisbach, sie gewährt ebenfalls das Vorkaufsrecht auf die Verteilanlagen.					

Name Organisation	Beschlussorgan	Beitritt ab	Kündigungsfrist	Risikoklasse	Jährliche Zahlungen	Jahr
Rechtsform	Zweck					

Regionalwerke Baden AG, Gasversorgung	Gemeinderat	01.01.2005	6 Monate	Niedrig = 1	Fr. 0.00	
Aktiengesellschaft	Erstellung, Betrieb und Instandhaltung der Anlagen zur Lieferung von Erdgas					

Leistungsvertrag

Feuerpolizei, Rauchgaskontrolleur, Konzession Kaminfeger - Kurt Schnyder Einzelunternehmung	Gemeinderat	01.01.2006	1 Jahr	Mittel = 2	Fr. 5'189.50	2020
	Übernimmt den Kaminfegerdienst, den kommunalen Brandschutz, die Feuerschau sowie die Feuerungs- und Rauchgaskontrollen. Konzession jeweils für 4 Jahre.					

Pro Senectute Aargau	Gemeinderat	01.07.2010	6 Monate	Niedrig = 1	Fr. 720.00	2020
Stiftung	Die Gemeinde hat gemäss Pflegegesetz des Kt. Aargau für ihre Einwohner eine Anlauf- und Beratungsstelle einzurichten. Die Anlauf- und Beratungsstelle dient betagten Personen und ihren Angehörigen zur Information über das Angebot der vorhandenen Dienste.					

Regionalwerke AG Baden, Trinkwasserversorgung Aktiengesellschaft	Gemeindeversammlung	20.08.2003	3 Jahre	Mittel = 2	Fr. 48'788.30	2020
	Lieferung von Trinkwasser aus der Zone Dättwil der Wasserversorgung Baden zur Wasserversorgung Fislisbach. Der Betrieb und Unterhalt der Anschlussleitung von der Täferenstrasse bis ins Pumpwerk Esp obliegt der Wasserversorgung Fislisbach.					

Schule Mellingen-Wohlenschwil	Gemeindeversammlung	01.01.2012	2 Jahre	Mittel = 2	Fr. 786'480.26	2020
Gemeindeverband	Die Gemeinde Fislisbach kauft die Dienstleistung der Schule Me-Wo ein. Die Führung der Oberstufenabteilung der Gemeinde Fislisbach, bestehend aus Real-, Sekundarschule und Bezirksschule obliegt der Schule Me-Wo.					

Name Organisation	Beschlussorgan	Beitritt ab	Kündigungsfrist	Risikoklasse	Jährliche Zahlungen	Jahr
Rechtsform	Zweck					

WISS AG - Forstdienstleistungen	Gemeinderat	01.10.2001	2 Jahre	Niedrig = 1	Fr. 145'113.60	2020
Einfache Gesellschaft	Forstdienstleistungen zu Gunsten der OBG					

Mitglied

Begleitete Besuchstage Aargau	Gemeinderat	01.01.2008		Mittel = 2	Fr. 666.70	2020
-------------------------------	-------------	------------	--	------------	------------	------

Verein	Das Führen begleiteter Besuchstage für Kinder in getrennt lebender, geschiedener, alleinerziehender oder in anderen Konflikt geladenen Verhältnissen lebender Eltern im Kanton Aargau.					
--------	--	--	--	--	--	--

Beratungszentrum Bezirk Baden, Verein BZP+	Gemeinderat	03.09.1981	2 Jahre	Niedrig = 1	Fr. 15'410.00	2020
Verein	Bezweckt die Organisation und den Betrieb zur professionellen Beratung von Jugendlichen und Erwachsenen in psychosozialen Krisensituationen, gegebenenfalls unter Einbezug derer Bezugspersonen.					

CH-Vereinigung für Landesplanung VLP-ASPAN	Gemeinderat		6 Monate	Niedrig = 1	Fr. 610.05	2020
Verein	Hat zum Zweck, eine den Zielen der Bundesverfassung und des Raumplanungsgesetzes entsprechende Nutzung des Lebensraumes Schweiz zu fördern. Rechtlicher Beistand bei ausserordentlichen Raumplanungsfragen.					

Dachverband Tagesstrukturen/Mittagstisch Aargau (Im 2019 keine Zahlung)	Gemeinderat	01.01.2014	auf Ende Jahr	Niedrig = 1	Fr. 0.00	2020
Verein	Aufbau, Förderung und Beratung von Mittagstisch-, Tagesstruktur-Organisationen im Kanton Aargau.					

Name Organisation	Beschlussorgan	Beitritt ab	Kündigungsfrist	Risikoklasse	Jährliche Zahlungen	Jahr
Rechtsform	Zweck					

Fachstelle für Schuldenfragen Aargau	Gemeinderat	10.05.1999	auf Ende Jahr	Niedrig = 1	Fr. 700.00	2020
--------------------------------------	-------------	------------	---------------	-------------	------------	------

Verein	Der Verein führt eine Fachstelle für Schuldenfragen. Diese plant und realisiert Dienstleistungen in den Bereichen Schuldenprävention, Schuldenberatung und Schuldenbereinigung.					
--------	---	--	--	--	--	--

Verband Aargauischer Ortsbürgergemeinden	Gemeinderat	vor 1997	auf Ende Jahr	Niedrig = 1	Fr. 70.00	2019
--	-------------	----------	---------------	-------------	-----------	------

Gemeindeverband	Erhaltung und Förderung der Ortsbürgergemeinden als autonome, öffentlichrechtliche Körperschaft					
-----------------	---	--	--	--	--	--

Verein Fislisbacher Zitig	Gemeinderat	31.01.2004		Niedrig = 1	Fr. 100.00	2020
---------------------------	-------------	------------	--	-------------	------------	------

Verein	Herausgabe der unabhängigen, vorwiegend auf das Gebiet der Gemeinde Fislisbach ausgerichteten Fislisbacher Zitig "Am Buechberg". Der Verein arbeitet mit den Dorfvereinen und mit den politischen Behörden in der Gemeinde eng zusammen.					
--------	--	--	--	--	--	--

Verein Spitex Heitersberg	Gemeindeversammlung	01.01.2013	6 Monate	Mittel = 2	Fr. 462'424.55	2020
---------------------------	---------------------	------------	----------	------------	----------------	------

Verein	Hilfe, Pflege und Beratung für Einwohner/innen jeden Alters, die bedingt durch Krankheit, Unfall, Behinderung, Altersgebrecchen, Mutterschaft oder Ähnliches auf Unterstützung angewiesen sind.					
--------	---	--	--	--	--	--

Verkehrsforum Aargau	Gemeinderate	vor 2003	3 Monate	Niedrig = 1	Fr. 0.00	2020
----------------------	--------------	----------	----------	-------------	----------	------

Verein	Gewährleistung optimaler Verkehrsverhältnisse im Kanton Aargau (öffentlicher und privater Verkehr)					
--------	--	--	--	--	--	--

Name Organisation

Beschlussorgan

Beitritt ab

Kündigungsfrist

Risikoklasse

Jährliche Zahlungen

Jahr

Rechtsform

Zweck

Fislisbach, 10. März 2022

Gemeinderat Fislisbach

Peter Huber
Gemeindeammann

Donat Blunsi
Gemeindeschreiber

Kreditkontrolle Einwohnergemeinde

Kreditkontrolle

1.1.2021 - 31.12.2021

EWG

Nummer	Kredite nach Funktionen Beschluss Instanz & Datum / Kreditabrechnungs-Datum	Kreditbetrag	Kumulierte	Kumulierte	Rechnung 2021		Budget 2021		Verfügbarer Restkredit
			Ausgaben bis 31.12.2020	Einnahmen bis 31.12.2020	Ausgaben	Einnahmen	Ausgaben	Einnahmen	
FUNKTIONALE GLIEDERUNG									
0	ALLGEMEINE VERWALTUNG								
0210.5200.03	Ersatz Gemeindefinanz "FIT2020" 2. Tranche GV 01.01.2021	40'000.00			67'390.10		40'000.00		
0290.5060.00	Asylanten-Pavillon Ersatz GV 16.11.2018	480'000.00	40'028.90						439'971.10
0290.5060.02	Schliessplan Gemeindeliegenschaften GV 19.11.2021	115'000.00							115'000.00
2	BILDUNG								
2190.5200.01	Informatik Schule / Ersatz+Ausbau 15.11.2019	450'000.00	151'665.85		227'065.90		200'000.00		71'268.25
3	KULTUR, SPORT UND FREIZEIT, KIRCHE								
3220.5620.00	Umbau/Erweiterung Kurtheater Baden 19.06.2013	137'882.00	46'000.00						91'882.00
3410.5620.00	Sanierung Trägerhard GV 17.11.2017	125'000.00			41'604.00		42'000.00		83'396.00
6	VERKEHR								
6130.5610.04	Lärmschutzmassnahmen Lärm-NASA K268		75'650.70						
6130.5610.06	Erweiterung Gehweg Birmenstorferstrasse GV 01.01.2021 31.12.2021	125'000.00					125'000.00		

Kreditkontrolle

1.1.2021 - 31.12.2021

EWG

Nummer	Kredite nach Funktionen Beschluss Instanz & Datum / Kreditabrechnungs-Datum	Kreditbetrag	Kumulierte Ausgaben bis 31.12.2020	Kumulierte Einnahmen bis 31.12.2020	Rechnung 2021		Budget 2021		Verfügbarer Restkredit
					Ausgaben	Einnahmen	Ausgaben	Einnahmen	
6150.5010.16	Sanierung Steinäckerstrasse GV 31.12.2020	790'000.00			447'598.20		790'000.00		342'401.80
6150.5060.01	Signalisationsanpassung 01.01.2019	80'000.00							80'000.00
6150.5610.05	Sanierung Birmenstorferstrasse GV 01.01.2021 31.12.2021	125'000.00							
7	UMWELTSCHUTZ UND RAUMORDNUNG								
7101.5031.16	Sanierung Wasserleitung Steinäckerstrasse GV 31.12.2020	345'000.00			207'455.52		345'000.00		137'544.48
7101.6370.00	Anschlussgebühren 2021			331'365.00		118'868.52		490'000.00	
	Investitionsbeitrag AWA2019 21.06.2017	3'740'000.00	-67'117.65						3'807'117.65
7201.6370.00	Anschlussgebühren 2021			526'740.00		202'697.21		850'000.00	

- Anlagespiegel Einwohnergemeinde
- Finanzvermögen
 - Verwaltungsvermögen

Anlagespiegel Finanzvermögen mit Gesamttotal

1.1.2021 - 31.12.2021

Rechnung / 10.3.2022

EWG

Nr.	Bezeichnung	Stand per 1.1.	Anschaffungskosten Anpassung von			Abgänge	Stand 31.12.	Kumulierte Abschreibungen			Abgänge	Stand 31.12.	Buchwert per 31.12.
			Zugänge	Verkehrswerten	..Umgliederung			Planmässige ..Abschreibung	Ausserplanm. ..Abschreibung	..Umgliederung			
1080001001	Acker Taggenwiesen	6'024.00					6'024.00						6'024.00
1080001002	Acker Taggenwiesen	10'689.00					10'689.00						10'689.00
1080001003	Acker Härte	36'625.00					36'625.00						36'625.00
1080001004	Acker Hagenbüchler	60'680.00					60'680.00						60'680.00
1080001005	Acker Hagenbüchler	23'344.00					23'344.00						23'344.00
1080001006	Acker Hagenbüchler	66'192.00					66'192.00						66'192.00
1080001007	Acker Langäcker	86'232.00					86'232.00						86'232.00
1080001008	Acker unter dem Boll	26'400.00					26'400.00						26'400.00
1080001009	Acker vor dem Boll	37'744.00					37'744.00						37'744.00
1080001010	Acker vor dem Boll	29'648.00					29'648.00						29'648.00
1080001011	Acker Birrenäcker	16'960.00					16'960.00						16'960.00
1080001012	Acker Birrenäcker	28'240.00					28'240.00						28'240.00
1080001013	Acker Birrenäcker	57'696.00					57'696.00						57'696.00
1080001014	Acker Rückerfeld	58'424.00					58'424.00						58'424.00
1080001016	Acker Rieglen	43'600.00					43'600.00						43'600.00
1080001017	Acker Höhle	33'744.00					33'744.00						33'744.00
1080001018	Acker Höhle	11'504.00					11'504.00						11'504.00
1080001019	Acker Vorderboden	52'648.00					52'648.00						52'648.00
1080001020	Acker Hard	21'800.00					21'800.00						21'800.00
1080001021	Acker Stangenloch	4'215.00					4'215.00						4'215.00
1080001022	Acker Hard	20'768.00					20'768.00						20'768.00
1080001023	Land Schützenhaus Stangenloch	1'140.00					1'140.00						1'140.00
1080001030	Acker Langhag	5'736.00					5'736.00						5'736.00
1080001031	Acker/Wiese Taggenwiesen	40'630.00					40'630.00						40'630.00
1 Grundstücke		780'683.00	0.00	0.00	0.00	0.00	780'683.00	0.00	0.00	0.00	0.00	0.00	780'683.00
1084001001	Dorfstrasse 1, Stockwerkeigentum	155'000.00					155'000.00						155'000.00
1084001003	Liegenschaft Oberrohrdorferstrasse 36	391'719.20					391'719.20						391'719.20
2 Total Gebäude, Hochbauten		546'719.20	0.00	0.00	0.00	0.00	546'719.20	0.00	0.00	0.00	0.00	0.00	546'719.20
Anlagenbuchhaltung		1'327'402.20	0.00	0.00	0.00	0.00	1'327'402.20	0.00	0.00	0.00	0.00	0.00	1'327'402.20

V3.0

Anlagespiegel Verwaltungsvermögen mit Gesamttotal

1.1.2021 - 31.12.2021

Rechnung / 10.3.2022

EWG

Nr.	Bezeichnung	Anschaffungskosten					Kumulierte Abschreibungen					Buchwert per 31.12.	Brand- vers.- Wert
		Stand per 1.1.	Zugänge	Umgliederung	Abgänge	Stand 31.12.	Stand 1.1.	planm. Abschr.	ausserp. Abschr.	Umgliederung	Abgänge		
1400001001	Acker/Wiese Unterdorf Spi..	474'300.00				474'300.00						474'300.00	
1400001002	Acker/Wiese unteren Ueb..	3720.00				3720.00						3720.00	
1400001003	Acker Ueberthalen	5'868.00				5'868.00						5'868.00	
1400001004	Acker Ueberthalen	15'513.00				15'513.00						15'513.00	
1400001005	Werkhof Land Staldenrain	2'848'500.00				2'848'500.00						2'848'500.00	
1400001006	Acker/Wiese Leematten F..	700'800.00				700'800.00						700'800.00	
1400001007	Wiese Leematten Asylante..	568'476.00				568'476.00						568'476.00	
1400001008	Acker Ueberthalen	29'610.00				29'610.00						29'610.00	
1400001009	Sportplatz Tannenmatt/Es..	5'808'150.00				5'808'150.00						5'808'150.00	
1400001010	Land Gemeindehaus Grab..	949'200.00				949'200.00						949'200.00	
1400001011	Wiese Matten Reserve Sc..	729'300.00				729'300.00						729'300.00	
1400001012	Schulanlage Leematten La..	7'812'600.00				7'812'600.00						7'812'600.00	
1400001013	Friedhof Land	1.00				1.00						1.00	
1400001014	Kulturzentrum Land	129'900.00				129'900.00						129'900.00	
1400001015	Kindergarten Moosäcker	540'000.00				540'000.00						540'000.00	
1400001019	Pumpwerk Esp - Land (E..	1.00				1.00						1.00	
1400001020	Pumpwerk Rosenmatte - L..	1.00				1.00						1.00	
1400001021	Pumpwerk Moos - Land	1.00				1.00						1.00	
1 Grundstücke		20'615'941.00	0.00	0.00	0.00	20'615'941.00	0.00	0.00	0.00	0.00	0.00	20'615'941.00	0.00
1404001001	Gemeindehaus	1.00				1.00						1.00	
1404001002	Gemeindehaus Fislisbach ..	990'616.90				990'616.90	396'246.75	28'303.35			424'550.10	566'066.80	
1404001003	Asylanten-Pavillons Feldst..	211'366.65				211'366.65	181'171.45	6'039.05			187'210.50	24'156.15	
1404001004	Schulanlage Leematten I -..	3'565'838.25				3'565'838.25	2'750'789.55	101'881.10			2'852'670.65	713'167.60	
1404001005	Schulanlage Leematten I, ..	298'595.95				298'595.95	204'751.50	8'531.30			213'282.80	85'313.15	
1404001006	Werkhof/Feuerwehr-Bau	2'529'806.30				2'529'806.30	1'517'883.80	72'280.20			1'590'164.00	939'642.30	
1404001007	Haltestelle Mellingen-Heite..	1'411'033.00				1'411'033.00	524'098.00	40'315.25			564'413.25	846'619.75	
1404001008	Kurtheater Baden - Sanier..	46'480.00				46'480.00	35'856.00	1'328.00			37'184.00	9'296.00	
1404001009	Zivilschutzräume - Lüftung..	74'527.00				74'527.00	48'974.90	2'129.35			51'104.25	23'422.75	
1404001010	Werkhof/Feuerwehr - Vorp..	25'542.40				25'542.40	16'055.20	729.80			16'785.00	8'757.40	
1404001011	Schulanlage Leematten I -..	1'474'165.15				1'474'165.15	884'499.05	42'119.00			926'618.05	547'547.10	
1404001012	Schulanlage Leematten I -..	617'534.15				617'534.15	370'520.50	17'643.85			388'164.35	229'369.80	
1404001013	Sportanlagen Esp - Garde..	401'032.90				401'032.90	240'619.75	11'458.10			252'077.85	148'955.05	
1404001014	Schulanlage Leematten II/..	398'389.50				398'389.50	227'651.10	11'382.55			239'033.65	159'355.85	
1404001015	Schulanlage Leematten II/..	613'810.15				613'810.15	315'673.80	17'537.45			333'211.25	280'598.90	
1404001016	Kulturzentrum - Umgestalt..	478'639.55				478'639.55	246'157.50	13'675.40			259'832.90	218'806.65	
1404001017	Schulanlage Leematten II/..	2'134'147.25				2'134'147.25	1'097'561.45	60'975.65			1'158'537.10	975'610.15	
1404001018	Schiessanlage Mühlesche..	350'150.00				350'150.00	160'068.60	10'004.30			170'072.90	180'077.10	
1404001019	Kindergarten Moosäcker - ..	232'019.25				232'019.25	86'178.55	6'629.10			92'807.65	139'211.60	
1404001020	Spielplatz Tannenburg - B..	50'000.00				50'000.00	17'142.80	1'428.55			18'571.35	31'428.65	
1404001021	Sportanlage Esp, Klubgeb..	1.00				1.00						1.00	
1404001022	Schulanlage Leematten I	1.00				1.00						1.00	
1404001023	Schulanlage Leematten II	1.00				1.00						1.00	
1404001024	Schulanlage Leematten III	1.00				1.00						1.00	
1404001025	Schulanlage Leematten I TH	1.00				1.00						1.00	
1404001026	Kindergarten Leematten	1.00				1.00						1.00	
1404001027	Schulanlage Leematten V..	1.00				1.00						1.00	
1404001028	Kindergarten Moosäcker	1.00				1.00						1.00	
1404001029	Bushaltestelle Gemeindeg..	1.00				1.00						1.00	
1404001030	Bushaltestelle Niederrohrd..	1.00				1.00						1.00	
1404001031	Bushaltestelle Niederro..	1.00				1.00						1.00	
1404001035	Friedhof Leichenhalle	1.00				1.00						1.00	
1404001036	Kulturzentrum	1.00				1.00						1.00	
1404001037	Bushaltestelle Esp Ost	1.00				1.00						1.00	
1404001038	Bushaltestelle Esp West	1.00				1.00						1.00	
1404001039	Bushaltestelle Monopol Ost	1.00				1.00						1.00	

Anlagespiegel Verwaltungsvermögen mit Gesamttotal

1.1.2021 - 31.12.2021

Rechnung / 10.3.2022

EWG

Nr.	Bezeichnung	Anschaffungskosten					Kumulierte Abschreibungen				Buchwert per 31.12.	Brand- vers.- Wert		
		Stand per 1.1.	Zugänge	Umgliederung	Abgänge	Stand 31.12.	Stand 1.1.	planm. Abschr.	ausserp. Abschr.	Umgliederung			Abgänge	Stand 31.12.
1404001040	Bushaltestelle Monopol W..	1.00				1.00						1.00		
1404001041	Bushaltestelle Post West	1.00				1.00						1.00		
1404001042	Bushaltestelle Alterszentru..	1.00				1.00						1.00		
1404001043	Bushaltestelle Alterszentru..	1.00				1.00						1.00		
1404001044	Bushaltestelle Gemeindeh..	1.00				1.00						1.00		
1404001045	Urnenwand zweireihig	38'958.25				38'958.25	10'017.85	1'113.10			11'130.95	27'827.30		
1404001046	Kindergarten Moosacker - ..	14'791.40				14'791.40	3'380.90	422.60			3'803.50	10'987.90		
1404001047	Bushaltestelle Steinacker ..	40'020.90				40'020.90	9'147.60	1'143.45			10'291.05	29'729.85		
1404001048	Lärmschutzmassnahmen ..	18'000.00				18'000.00	4'114.30	514.30			4'628.60	13'371.40		
1404001049	Gemeindehaus - Sanierun..	320'721.22				320'721.22	54'980.77	9'163.45			64'144.22	256'577.00		
1404001050	Schulanlage Leematten W..	-45'360.00				-45'360.00	-27'216.00	-4'536.00			-31'752.00	-13'608.00		
1404001051	Kindergarten Leematten - ..	102'471.56				102'471.56	17'566.56	2'927.75			20'494.31	81'977.25		
1404001052	Schulhaus Leematten Küc..	96'869.35				96'869.35	48'434.70	9'686.95			58'121.65	38'747.70		
1404001053	Aula Leematten - Beleucht..	99'440.10				99'440.10	49'720.05	9'944.00			59'664.05	39'776.05		
1404001054	Lärmschutzmassnahmen ..	4'000.00				4'000.00	571.45	114.30			685.75	3'314.25		
1404001055	Schulhaus Kolibri, ALK2	4'234'915.00				4'234'915.00	120'997.55	120'997.55			241'995.10	3'992'919.90		
1404001056	Lärmschutzmassnahmen ..	61'110.55				61'110.55	6'984.05	1'746.00			8'730.05	52'380.50		
1404001057	Schulhaus Leematten I - F..	202'867.55				202'867.55	17'388.65	5'796.20			23'184.85	179'682.70		
1404001058	Schulanlage Leematten - ..	-100'000.00				-100'000.00	-15'000.00	-5'000.00			-20'000.00	-80'000.00		
1404001059	Schulanlage Leematten - ..	888'308.38				888'308.38	133'246.28	23'595.70			156'841.98	731'466.40		
1404001060	Schulhaus "Kolibri", ALK3	253'452.06				253'452.06	18'214.75	7'128.41			25'343.16	228'108.90		
1404001061	Schulhaus "Kolibri", ALK5	536'606.70				536'606.70	144'960.85	48'955.75			193'916.60	342'690.10		
1404001062	Asylanten-Pavillon, Ersatz..		517'208.70			517'208.70						517'208.70		
1404101001	Sammelbrunnstube - Erne..	421'330.20				421'330.20	288'912.15	12'038.00			300'950.15	120'380.05		
1404101002	Pumpwerk Rosenmatte	1.00				1.00						1.00		
1404101003	Reservoir 1 Möösl/Bergwald	1.00				1.00						1.00		
1404101004	Pumpwerk Esp	1.00				1.00						1.00		
1404101005	Sammelbrunnstube Möösl	1.00				1.00						1.00		
1404101006	Reservoir 2 Möösl/Bergwald	742'278.00				742'278.00	551'406.55	21'207.95			572'614.50	169'663.50		
1404101007	Pumpwerk Moos - Neubau	281'026.55				281'026.55	16'058.65	8'029.35			24'088.00	256'938.55		
1404201001	Ausbau, Werterhaltung Ab..		1'870'004.02			1'870'004.02						1'870'004.02		
2 Total Gebäude, Hochbauten		24'115'528.12	1'870'004.02	517'208.70	0.00	26'502'740.84	10'775'787.91	729'380.16	0.00	0.00	0.00	11'505'168.07	14'997'572.77	0.00
1401001001	Oberrohrdorferstrasse K411	2'095'471.25				2'095'471.25	1'414'443.10	52'386.80			1'466'829.90	628'641.35		
1401001002	Leemattenstrasse - Sanier..	200'913.75				200'913.75	140'639.65	5'022.85			145'662.50	55'251.25		
1401001003	Holderackerstrasse - Sani..	46'772.50				46'772.50	25'724.85	1'169.30			26'894.15	19'878.35		
1401001004	Dorfstrasse - Sanierung	489'346.75				489'346.75	244'673.35	12'233.65			256'907.00	232'439.75		
1401001005	Fussgängerquerungen	94'314.00				94'314.00	37'725.60	2'357.85			40'083.45	54'230.55		
1401001006	Bushaltestelle Alterszentrum	197'520.05				197'520.05	79'008.00	4'938.00			83'946.00	113'574.05		
1401001007	Schönbühl - Sanierung/Pr..	254'595.60				254'595.60	101'838.25	6'364.90			108'203.15	146'392.45		
1401001008	Bodenackerstrasse - Sani..	85'546.00				85'546.00	27'802.45	2'138.65			29'941.10	55'604.90		
1401001009	Schönbühlstrasse - Sanier..	123'800.40				123'800.40	40'235.15	3'095.00			43'330.15	80'470.25		
1401001010	Bahnübergang - Sanierun..	302'625.00				302'625.00	98'353.20	7'565.60			105'918.80	196'706.20		
1401001011	Ortsverbindung Mellingen ..	159'945.85				159'945.85	43'985.15	3'998.65			47'983.80	111'962.05		
1401001012	Gemeindestrassen, Land	1.00				1.00						1.00		
1401001013	Bushaltestellen Niederrohr..	1.00				1.00						1.00		
1401001014	Bushaltestelle Monopol Ost	1.00				1.00						1.00		
1401001015	Bushaltestelle Monopol W..	1.00				1.00						1.00		
1401001016	Bushaltestelle Alterszentru..	1.00				1.00						1.00		
1401001017	Bushaltestelle Alterszentru..	1.00				1.00						1.00		
1401001018	Kreisel Linde	553'382.90				553'382.90	138'345.65	13'834.55			152'180.20	401'202.70		
1401001019	Alte Birnenstorferstrasse - ..	238'201.40				238'201.40	53'595.30	5'955.05			59'550.35	178'651.05		
1401001020	Radweg Mühlebach - Bau	66'873.35				66'873.35	13'374.65	1'671.85			15'046.50	51'826.85		
1401001021	Buchhaldenstrasse - Sani..	58'400.55				58'400.55	11'680.10	1'460.00			13'140.10	45'260.45		
1401001022	Eich-/Birken-/Büntenstrass..	102'040.45				102'040.45	20'408.10	2'551.00			22'959.10	79'081.35		
1401001023	Moosackerstrasse - Deckb..	66'046.10				66'046.10	14'860.35	1'651.15			16'511.50	49'534.60		

Anlagespiegel Verwaltungsvermögen mit Gesamttotal

1.1.2021 - 31.12.2021

Rechnung / 10.3.2022

EWG

Nr.	Bezeichnung	Anschaffungskosten					Kumulierte Abschreibungen					Buchwert per 31.12.	Brand- vers.- Wert	
		Stand per 1.1.	Zugänge	Umgliederung	Abgänge	Stand 31.12.	Stand 1.1.	planm. Abschr.	ausserp. Abschr.	Umgliederung	Abgänge			Stand 31.12.
1401001024	Grabenäckerstrasse - Sani..	131'898.90				131'898.90	23'082.30	3'297.45			26'379.75	105'519.15		
1401001025	Huenersteg - Sanierung	270'567.80				270'567.80	40'585.15	6'764.20			47'349.35	223'218.45		
1401001026	Mitteldorfstrasse - Sanierung	653'263.50				653'263.50	146'984.30	16'331.60			163'315.90	489'947.60		
1401001027	Gemeindestrassen - Risse..	58'544.50				58'544.50	11'708.90	1'463.60			13'172.50	45'372.00		
1401001028	Gemeindestrassen - San. ..	35'683.55				35'683.55	7'136.70	892.10			8'028.80	27'654.75		
1401001029	Feldstrasse - Sanierung	181'566.60				181'566.60	22'695.85	4'539.15			27'235.00	154'331.60		
1401001030	Langäckerstrasse - Deckb..	2'592.00				2'592.00	453.60	64.80			518.40	2'073.60		
1401001031	Schönbühlstrasse - Deckb..	116'143.60				116'143.60	20'325.10	2'903.60			23'228.70	92'914.90		
1401001032	Leemattenstrasse - Sanier..	244'764.65				244'764.65	24'476.45	6'119.10			30'595.55	214'169.10		
1401001033	Langäckerstrasse - Sanier..	92'818.55				92'818.55	11'602.30	2'320.45			13'922.75	78'895.80		
1401001034	Härtestrasse - Sanierung	259'592.70				259'592.70	25'959.25	6'489.80			32'449.05	227'143.65		
1401001035	Bushaltestelle Niederrohrd..	1.00				1.00						1.00		
1401001036	Bushaltestelle Niederrohrd..	1.00				1.00						1.00		
1401001037	Schulhausweg - Sanierung	252'669.55				252'669.55	12'633.50	6'316.75			18'950.25	233'719.30		
1401001038	Lärmschutzmassnahmen ..	75'650.70				75'650.70		1'891.25			1'891.25	73'759.45		
3 Total	Strassen, Plätze, Friedhof	7'511'560.50	0.00	0.00	0.00	7'511'560.50	2'854'336.30	187'788.70	0.00	0.00	0.00	3'042'125.00	4'469'435.50	0.00
1402001001	Mülibach - Sanierung	301'948.30				301'948.30	160'032.60	5'256.15			165'288.75	136'659.55		
1403001001	Friedhofanlage - Erweiteru..	1'500'346.75				1'500'346.75	975'225.35	37'508.65			1'012'734.00	487'612.75		
1403001002	Schulanlage Hartplatz - Sa..	240'129.58				240'129.58	42'022.68	6'003.25			48'025.93	192'103.65		
1403001003	Gemeindehaus Parkplatz - ..	283'412.04				283'412.04	42'511.79	7'085.30			49'597.09	233'814.95		
1403001004	Friedhof Gemeinschaftsgr..	105'629.65				105'629.65	13'203.70	2'640.75			15'844.45	89'785.20		
1403101001	Leemattenstrasse - Sanier..	128'685.80				128'685.80	84'289.20	2'018.05			86'307.25	42'378.55		
1403101002	Birmenstorferstrasse - Aus..	254'934.45				254'934.45	147'861.95	4'282.90			152'144.85	102'789.60		
1403101003	Holderäckerstrasse - Sani..	65'746.95				65'746.95	33'202.20	1'162.30			34'364.50	31'382.45		
1403101004	Dorfstrasse - Sanierung	311'504.70				311'504.70	141'734.65	5'659.00			147'393.65	164'111.05		
1403101005	Schönbühl - Sanierung/Pr..	227'561.95				227'561.95	80'784.50	4'317.00			85'101.50	142'460.45		
1403101006	Bünten - Sanierung	113'563.95				113'563.95	37'476.15	2'173.95			39'650.10	73'913.85		
1403101007	Schönbühlstrasse - Sanier..	94'118.25				94'118.25	26'353.15	1'831.50			28'184.65	65'933.60		
1403101008	Dorfplatz Zentrum Gugger ..	95'000.00				95'000.00	28'500.00	1'750.00			30'250.00	64'750.00		
1403101009	Birmenstorferstrasse - San..	133'175.85				133'175.85	30'630.45	2'629.35			33'259.80	99'916.05		
1403101010	Badenerstrasse - Sanierung	727'202.75				727'202.75	167'256.65	14'357.60			181'614.25	545'588.50		
1403101011	Alte Birmenstorferstrasse - ..	-5'318.00				-5'318.00	-1'090.20	-105.70			-1'151.90	-4'122.10		
1403101012	Alte Birmenstorferstrasse - ..	68'568.50				68'568.50	12'342.30	1'371.35			13'713.65	54'854.85		
1403101013	Mitteldorfstrasse - Sanierung	241'383.40				241'383.40	43'449.00	4'827.65			48'276.65	193'106.75		
1403101014	Buchhaldenstrasse - Sani..	96'905.10				96'905.10	15'504.80	1'938.10			17'442.90	79'462.20		
1403101015	Eich-/Birken-/Büntenstrass..	110'022.60				110'022.60	17'603.60	2'200.45			19'804.05	90'218.55		
1403101016	Grabenäckerstrasse - Sani..	101'870.95				101'870.95	14'261.95	2'037.40			16'299.35	85'571.60		
1403101017	Mitteldorfstrasse - Subvent..	-20'195.00				-20'195.00	-3'635.10	-403.90			-4'039.00	-16'156.00		
1403101018	Feldstrasse - Sanierung	119'718.25				119'718.25	11'971.80	2'394.35			14'366.15	105'352.10		
1403101019	Buchhaldenstrasse - Subv..	-4'550.00				-4'550.00	-728.00	-91.00			-819.00	-3'731.00		
1403101020	Eich-, Birken-, Büntenstras..	-9'298.00				-9'298.00	-1'487.70	-185.95			-1'673.65	-7'624.35		
1403101021	Grabenäckerstrasse - Sub..	-8'657.00				-8'657.00	-1'211.95	-173.15			-1'385.10	-7'271.90		
1403101022	Badenerstrasse - Bau- un..	-10'685.65				-10'685.65	-1'709.70	-213.70			-1'923.40	-8'762.25		
1403101023	Winkel - Erschliessungsbe..	46'837.45				46'837.45	5'620.50	936.75			6'557.25	40'280.20		
1403101024	Leemattenstrasse - Sanier..	133'990.00				133'990.00	10'719.20	2'679.80			13'399.00	120'591.00		
1403101025	Härtestrasse - Sanierung	200'290.25				200'290.25	16'023.20	4'005.80			20'029.00	180'261.25		
1403101026	Schulhausweg - Sanierung	105'831.85				105'831.85	4'233.25	2'116.65			6'349.90	99'481.95		
1403101027	Pumpwerk Moos - Neubau	130'099.10				130'099.10	7'434.25	3'717.10			11'151.35	118'947.75		
1403101028	Bodenäckerstrasse - Sani..	95'712.60				95'712.60	28'662.00				28'662.00	67'050.60		
1403201001	Leemattensstrasse - Sanie..	754'168.00				754'168.00	493'980.05	11'826.70			505'806.75	248'361.25		
1403201002	Birmenstorferstrasse - Aus..	671'602.05				671'602.05	389'529.15	11'282.90			400'812.05	270'790.00		
1403201003	Gassäckerstrasse - Kanali..	65'683.50				65'683.50	36'454.30	1'124.20			37'578.50	28'105.00		
1403201004	Holderäckerstrasse - Sani..	142'553.25				142'553.25	71'989.40	2'520.15			74'509.55	68'043.70		
1403201005	Dorfstrasse - Sanierung	669'833.95				669'833.95	304'774.50	12'168.65			316'943.15	352'890.80		
1403201006	ARA Rehmatte - Ausbau/E..	3'896'701.00				3'896'701.00	3'896'700.00				3'896'700.00	1.00		

Anlagespiegel Verwaltungsvermögen mit Gesamttotal

1.1.2021 - 31.12.2021

EWG

Rechnung / 10.3.2022

Nr.	Bezeichnung	Anschaffungskosten					Stand 31.12.	Stand 1.1.	planm. Abschr.	Kumulierte Abschreibungen				Buchwert per 31.12.	Brandvers.-Wert
		Stand per 1.1.	Zugänge	Umgliederung	Abgänge					ausserp. Abschr.	Umgliederung	Abgänge	Stand 31.12.		
1403201007	ARA Rehmatte - Regenwa..	695'109.50				695'109.50	695'108.50						695'108.50	1.00	
1403201008	Schönbühl - Sanierung/Pr..	764'962.60				764'962.60	271'561.70	14'511.80					286'073.50	478'889.10	
1403201009	Bünten - Sanierung	372'005.00				372'005.00	122'761.65	7'121.25					129'882.90	242'122.10	
1403201010	Bodenäckerstrasse - Sani..	95'712.60	-95'712.60				26'799.50	1'862.50						0.00	
1403201011	Bodenäckerstrasse - Sani..	112'689.60				112'689.60	31'553.10	2'192.90					33'746.00	78'943.60	
1403201012	Schönbühlstrasse	262'367.20				262'367.20	73'462.80	5'105.50					78'568.30	183'798.90	
1403201013	Badenerstrasse - Sanierung	423'400.60				423'400.60	97'382.15	8'359.45					105'741.60	317'659.00	
1403201014	Alte Birnenstorferstrasse -..	110'150.25				110'150.25	19'827.05	2'203.00					22'030.05	88'120.20	
1403201015	Buchhaldenstrasse - Sani..	83'599.20				83'599.20	13'375.85	1'672.00					15'047.85	68'551.35	
1403201016	Eich-/Birken-/Büntenstrass..	29'287.30				29'287.30	4'686.00	585.75					5'271.75	24'015.55	
1403201017	Grabenäckerstrasse - Sani..	104'976.65				104'976.65	14'696.70	2'099.55					16'796.25	88'180.40	
1403201018	Mitteldorfstrasse - Sanierung	290'392.45				290'392.45	52'270.65	5'807.85					58'078.50	232'313.95	
1403201019	Matrüti - Vergrößerung K..	599'949.50				599'949.50	71'993.95	11'999.00					83'992.95	515'956.55	
1403201020	Feldstrasse - Sanierung	77'075.15				77'075.15	7'707.50	1'541.50					9'249.00	67'826.15	
1403201021	Winkel - Erschliessungsbe..	230'371.55				230'371.55	27'644.55	4'607.45					32'252.00	198'119.55	
1403201022	Matrüti - Beiträge Dritter E..	-109'037.05				-109'037.05	-13'084.45	-2'180.75					-15'265.20	-93'771.85	
1403201023	Leitungsinnessanierung G..	793'993.70				793'993.70	47'639.60	15'879.85					63'519.45	730'474.25	
1403201024	Schulhausweg - Sanierung	33'771.20				33'771.20	1'350.85	675.40					2'026.25	31'744.95	
1403301001	Containerplatz beim Werk..	108'095.05				108'095.05	13'511.90	2'702.40					16'214.30	91'880.75	
4 Total Kanal-/Leitungsnetze, Gewäs..		17'254'901.17	-95'712.60	0.00	0.00	17'159'188.57	8'962'725.17	251'396.75	0.00	0.00	0.00	0.00	9'185'459.92	7'973'728.65	0.00
1406001001	Feuerwehrfahrzeug TLF	477'931.15				477'931.15	477'930.15						477'930.15	1.00	
1406001002	Zivilschutzräume Liegestel..	514'158.50				514'158.50	514'157.50						514'157.50	1.00	
1406001003	Feuerwehrfahrzeug TLF	382'890.05				382'890.05	382'889.05						382'889.05	1.00	
1406001004	Büromobiliar Steueramt	1.00				1.00								1.00	
1406001005	Reinigungsmaschine - Ers..	13'086.10				13'086.10	13'085.10						13'085.10	1.00	
1406001006	Wärmebildkamera Feuerw..	18'238.05				18'238.05	18'237.05						18'237.05	1.00	
1406001007	Verkehrsmaterial - Ersatz	11'119.05				11'119.05	11'118.05						11'118.05	1.00	
1406001008	Turnhallenküche - Renova..	17'611.80				17'611.80	17'610.80						17'610.80	1.00	
1406001009	Schülerpulte/Schülertische	16'516.40				16'516.40	16'515.40						16'515.40	1.00	
1406001010	Büromobiliar Sitzungszim..	26'640.00				26'640.00	26'639.00						26'639.00	1.00	
1406001011	Traktor Bauamt - Ersatz	55'000.00				55'000.00	54'999.00						54'999.00	1.00	
1406001012	Fahrzeug Bauamt - Ersatz..	120'915.70				120'915.70	120'914.70						120'914.70	1.00	
1406001013	Feuerwehrfahrzeug - Ersat..	100'718.50				100'718.50	33'572.85	6'714.55					40'287.40	60'431.10	
1406001014	Feuerwehrfahrzeug VW Cr..	116'996.65				116'996.65	43'450.85	3'870.85					47'321.70	69'674.95	
1406001015	Schulhaus "Kolibri", ALK7	210'763.92				210'763.92	106'673.60	34'696.77					141'370.37	69'393.55	
1406001016	Asylanten-Pavillon, Ersatz,..			25'979.55		25'979.55								25'979.55	
1406001017	Informatik Hardware-Update	30'125.80				30'125.80	30'124.80						30'124.80	1.00	
1406001018	Büromobiliar Sekretariat S..	20'410.10				20'410.10	20'409.10						20'409.10	1.00	
1406101001	Wasserversorgung Steuer..	68'688.00				68'688.00	68'687.00						68'687.00	1.00	
1406101002	Pumpwerk Moos - Neubau	136'224.45				136'224.45	7'784.25	42'813.40					50'597.65	85'626.80	
1406201001	Ausbau, Werterhaltung Ab..		1'422'365.63			1'422'365.63								1'422'365.63	
7 Total Mobilien, Maschinen, Ausstat..		2'338'035.22	1'422'365.63	25'979.55	0.00	3'786'380.40	1'964'798.25	88'095.57	0.00	0.00	0.00	0.00	2'052'893.82	1'733'486.58	0.00
1420001001	Gemeindehaus - Telefona..	61'805.00				61'805.00	61'804.00						61'804.00	1.00	
1420001002	Elektron. Geschäftsverwalt..	53'562.25				53'562.25	35'708.20	17'853.05					53'561.25	1.00	
1420001003	Elektron. Geschäftsverwalt..	20'446.70				20'446.70	6'815.55	6'815.55					13'631.10	6'815.60	
1420001004	Gemeindeinformatik FIT20..	118'533.62				118'533.62								118'533.62	
1420001005	Informatik Software	59'350.95				59'350.95	59'349.95						59'349.95	1.00	
1420001006	Informatikanlage - Schule ..	177'593.16				177'593.16	177'592.16						177'592.16	1.00	
1429001001	Nutzungsplanung - Teilrevi..	141'627.76				141'627.76	42'488.31	14'162.80					56'651.11	84'976.65	
1429001002	Bau- und Nutzungsordnun..	32'952.80				32'952.80	9'885.85	3'295.30					13'181.15	19'771.65	
1429001003	Planungen div. Stao inkl. ..	30'505.55				30'505.55	6'101.10	3'050.55					9'151.65	21'353.90	
1429001004	Planungen div. Stao inkl. ..	58'034.14				58'034.14	5'803.40	5'803.44					11'606.84	46'427.30	
9 Total Immaterielle Anlagen, Software		754'411.93	0.00	0.00	0.00	754'411.93	405'548.52	50'980.69	0.00	0.00	0.00	0.00	456'529.21	297'882.72	0.00

Anlagespiegel Verwaltungsvermögen mit Gesamttotal

1.1.2021 - 31.12.2021

EWG

Rechnung / 10.3.2022

Nr.	Bezeichnung	Anschaffungskosten					Stand 31.12.	Stand 1.1.	planm. Abschr.	Kumulierte Abschreibungen			Buchwert per 31.12.	Brand- vers.- Wert
		Stand per 1.1.	Zugänge	Umgliederung	Abgänge					auserp. Abschr.	Umgliederung	Abgänge		
1420001008	Gemeindeinformatik FIT20..		67'390.10			67'390.10							67'390.10	
11	Total Informatik- und Kommunika..	0.00	67'390.10	0.00	0.00	67'390.10	0.00	0.00	0.00	0.00	0.00	0.00	67'390.10	0.00
1461001001	Badenerstrasse - Sanierun..	2'162'269.45				2'162'269.45	216'226.95	54'056.75				270'283.70	1'891'985.75	
1461001002	Winkel - Gehweg	23'000.00				23'000.00	1'725.00	575.00				2'300.00	20'700.00	
1462001001	Waldhütte Renovation - In..	100'000.00				100'000.00	25'714.30	2'857.15				28'571.45	71'428.55	
1462201001	ARA Rehmatte - Investitio..	681'392.30				681'392.30	340'696.15	68'139.25				408'835.40	272'556.90	
1462201002	ARA Rehmatte - Investitio..	59'324.30				59'324.30	8'474.90	1'695.00				10'169.90	49'154.40	
1462201003	ARA Rehmatte - Investitio..	930.85				930.85	929.85					929.85	1.00	
12	Total Investitionsbeiträge	3'026'916.90	0.00	0.00	0.00	3'026'916.90	593'767.15	127'323.15	0.00	0.00	0.00	721'090.30	2'305'826.60	0.00
2068710001	Anschlussgebühren 2011	-195'395.00				-195'395.00	-87'927.75	-9'769.75				-97'697.50	-97'697.50	
2068710003	Anschlussgebühren 2012	-365'215.00				-365'215.00	-146'086.00	-18'260.75				-164'346.75	-200'868.25	
2068710004	Anschlussgebühren 2013	-84'005.00				-84'005.00	-29'401.75	-4'200.25				-33'602.00	-50'403.00	
2068710005	Anschlussgebühren 2014	-286'706.10				-286'706.10	-86'011.85	-14'335.30				-100'347.15	-186'358.95	
2068710006	Anschlussgebühren 2015	-144'065.45				-144'065.45	-36'016.35	-7'203.25				-43'219.60	-100'845.85	
2068710007	Anschlussgebühren 2016	-18'406.60				-18'406.60	-3'681.30	-920.35				-4'601.65	-13'804.95	
2068710008	Anschlussgebühren 2017	-4'650.00				-4'650.00	-697.50	-232.50				-930.00	-3'720.00	
2068710009	Anschlussgebühren 2018	-60'430.00				-60'430.00	-6'043.00	-3'021.50				-9'064.50	-51'365.50	
2068710010	Anschlussgebühren 2019	-501'120.00				-501'120.00	-25'056.00	-25'056.00				-50'112.00	-451'008.00	
2068710011	Anschlussgebühren 2020	-331'365.00				-331'365.00		-16'568.25				-16'568.25	-314'796.75	
2068710012	Anschlussgebühren 2021		-118'868.52			-118'868.52							-118'868.52	
2068720002	Anschlussgebühren 2011	-661'332.55				-661'332.55	-297'599.70	-18'186.65				-315'786.35	-345'546.20	
2068720003	Anschlussgebühren 2012	-615'610.00				-615'610.00	-246'244.00	-30'780.50				-277'024.50	-338'585.50	
2068720004	Anschlussgebühren 2013	-146'496.85				-146'496.85	-51'273.90	-7'324.85				-58'598.75	-87'898.10	
2068720005	Anschlussgebühren 2014	-536'755.00				-536'755.00	-161'026.50	-26'837.75				-187'864.25	-348'890.75	
2068720006	Anschlussgebühren 2015	-260'002.50				-260'002.50	-65'000.65	-13'000.10				-78'000.75	-182'001.75	
2068720007	Anschlussgebühren 2016	-71'596.75				-71'596.75	-14'319.35	-3'579.85				-17'899.20	-53'697.55	
2068720008	Anschlussgebühren 2017	-51'007.50				-51'007.50	-7'651.15	-2'550.35				-10'201.50	-40'806.00	
2068720009	Anschlussgebühren 2018	-154'310.00				-154'310.00	-15'431.00	-7'715.50				-23'146.50	-131'163.50	
2068720010	Anschlussgebühren 2019	-836'377.50				-836'377.50	-41'818.90	-37'637.00				-79'455.90	-756'921.60	
2068720011	Anschlussgebühren 2020	-526'740.00				-526'740.00		-26'337.00				-26'337.00	-500'403.00	
2068720012	Anschlussgebühren 2021		-202'697.21			-202'697.21							-202'697.21	
12a	Total Anschlussgebühren	-5'851'586.80	-321'565.73	0.00	0.00	-6'173'152.53	-1'321'286.65	-273'517.45	0.00	0.00	0.00	-1'594'804.10	-4'578'348.43	0.00
1407010001	Informatikanlage - Schule ..	151'665.85	227'065.90			378'731.75							378'731.75	
1407010003	Sanierung Steinackerstrasse		447'598.20			447'598.20							447'598.20	
1407040001	Asylanten-Pavillon, Ersatz	543'188.25		-543'188.25									0.00	
1407040002	Sanierung Tägerhard, Wet..	41'604.00	41'604.00			83'208.00							83'208.00	
1407040003	Umbau/Erweiterung Kurth..	46'000.00				46'000.00							46'000.00	
1407130001	Sanierung Steinackerstrasse		207'455.52			207'455.52							207'455.52	
1407230001	Ausbau, Werterhaltung Ab..	3'292'369.65			-3'292'369.65								0.00	
13	Total Anlagen im Bau	4'074'827.75	923'723.62	-543'188.25	-3'292'369.65	1'162'993.47	0.00	0.00	0.00	0.00	0.00	0.00	1'162'993.47	0.00
1455001001	Alterszentrum am Buechb..	1'486'551.00				1'486'551.00							1'486'551.00	
15	Total Beteiligungen, Grundkapital..	1'486'551.00	0.00	0.00	0.00	1'486'551.00	0.00	0.00	0.00	0.00	0.00	0.00	1'486'551.00	0.00
Anlagenbuchhaltung		75'327'086.79	3'866'205.04	0.00	-3'292'369.65	75'900'922.18	24'235'676.65	1'161'447.57	0.00	0.00	0.00	25'368'462.22	50'532'459.96	0.00

V3.0

Zusätzliche Angaben Einwohnergemeinde



Zusätzliche Angaben

ANLAGEKATEGORIEN

Die verwendeten Anlagekategorien entsprechen dem Anhang 1 der Finanzverordnung.

Kat.	Anlagekategorie	Abschreibungsdauer in Jahren
1	Grundstücke	keine planmässige Abschreibung
2	Gebäude, Hochbauten	35
3	Strassen, Plätze, Friedhof	40
4	Kanal-/Leitungsnetze, Gewässerbauten	50
5	Installationen, Einbauten, Mieterausbauten bei Gebäuden	10
6	Abfallanlagen (Installationen, Einbauten)	40
7	Mobilien, Ausstattungen, allg. Fahrzeuge	5
8	Spezialfahrzeuge (Feuerwehr, Strassenreinigung)	15
9	Immaterielle Anlagen	5
10	Orts-, Regionalplanungen, übr. Planungen	10
11	Informatik- und Kommunikationssysteme	3
12	Investitionsbeiträge	nach Nutzungsdauer des Objektes
13	Anlagen im Bau	keine planmässige Abschreibung
14	Darlehen des Verwaltungsvermögens	keine planmässige Abschreibung
15	Beteiligungen, Grundkapitalien	keine planmässige Abschreibung
16	Spezial- und nicht in vorstehende Kategorien einzuordnende Fälle	Festlegung durch Departement Volkswirtschaft und Inneres
17	Anschlussgebühren (Minus)	20
18	Holzsplitzelheizung	20

AKTIVIERUNGSGRENZE

Die für die Gemeinde Fislisbach geltende Aktivierungsgrenze von CHF 75'000.00 leitet sich aus dem § 5 der Finanzverordnung ab.

WERTBERICHTIGUNGEN

Konto 10120.99 (Minus-Aktivkonto) - WB auf Forderungen allg. Gemeindesteuern, siehe Details im Kontoauszug

Wertberichtigung Heizöl / Holzsplitzel

Auf die Abgrenzung von Heizöl und Holzsplitzel wird verzichtet.

Weitere Wertberichtigungen

-/-

RECHNUNGSABGRENZUNGEN

In der Jahresrechnung 2021 wurden Rechnungsabgrenzungen in den folgenden Konten verbucht:

104 Aktive Rechnungsabgrenzungen:	Stand 31.12.2020	CHF 786'913.70
204 Passive Rechnungsabgrenzungen:	Stand 31.12.2020	CHF 606'387.59

WEITERFÜHRENDE HINWEISE

-/-



Detailzahlen
zur

Rechnung 2021

Einwohnergemeinde
Ortsbürgergemeinde



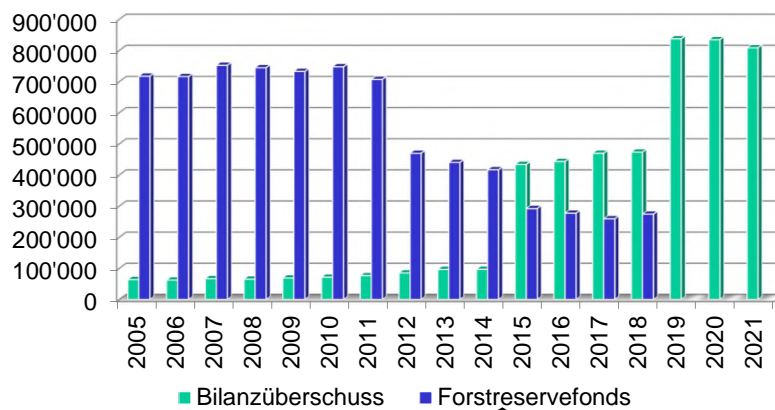
Rechnung 2021
Ortsbürgergemeinde

10.03.2022

39



Kumulierte Ergebnisse der Ortsbürgergemeinde
(und des Forstreservfonds)



10.03.2022

40

«Wegfall» per 1.1.2019 – rev.
Gemeindegesezt



Ergebnis - OBG ohne Spezialfinanzierung

1.1.2021 - 31.12.2021

Gemeindeverwaltung

OBG

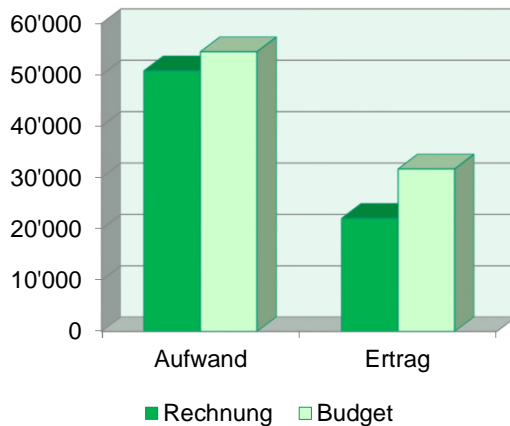
Erfolgs- und Finanzierungsausweis	Rechnung 2021	Budget 2021	Rechnung 2020
ERFOLGSRECHNUNG			
Betrieblicher Aufwand	161'579.92	201'300.00	193'134.61
Betrieblicher Ertrag	130'521.77	176'050.00	185'822.88
Ergebnis aus betrieblicher Tätigkeit	-31'058.15	-25'250.00	-7'311.73
Ergebnis aus Finanzierung	10'033.55	9'000.00	9'397.05
Operatives Ergebnis	-21'024.60	-16'250.00	2'085.32
Ausserordentliches Ergebnis	0.00	0.00	0.00
Gesamtergebnis Erfolgsrechnung	-21'024.60	-16'250.00	2'085.32
INVESTITIONSRECHNUNG			
Investitionsausgaben	0.00	0.00	0.00
Investitionseinnahmen	0.00	0.00	0.00
Ergebnis Investitionsrechnung	0.00	0.00	0.00
Selbstfinanzierung	-21'024.60	-16'250.00	2'085.32
Finanzierungsergebnis (+ = Finanzierungsüberschuss / - = Finanzierungsfehlbetrag)	-21'024.60	-16'250.00	2'085.32

10.03.2022

41



Allgemeine Verwaltung



2021 98 Waldhüttenvermietungen

Anzahl Vermietungen Vorjahre

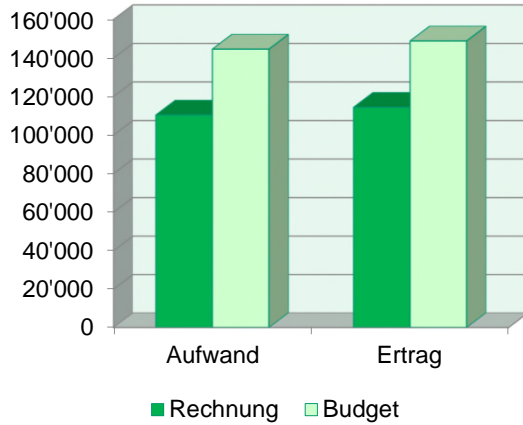
- 2020 69
- 2019 144
- 2018 154
- 2017 138
- 2016 142
- 2015 154
- 2014 146
- 2013 156

10.03.2022

42



Volkswirtschaft



Dienstleistungsaufwand der
Waldbewirtschaftung CHF 102'019.39
(B CHF 137'300)

Holzverkaufsertrag CHF 78'205.17*
(B CHF 113'750)

Erlös pro m³ CHF 74.34 (CHF 70.21)

* Nutzung:
Gemäss Betriebsplan 1650m³
Effektive Nutzung 1052 m³
Mindernutzung 598 m³
**beinahe kein Käferholz
(nasser Sommer)**

10.03.2022

43



Bilanz 1.1.2021 - 31.12.2021

Gemeindeverwaltung

OBG

Nummer	Bilanz Zusammenzug	01.01.2021	Zuwachs	Abgang	31.12.2021
1	Aktiven	2'374'477.95	103'825.77	122'321.00	2'355'982.72
10	Finanzvermögen	801'503.75	103'825.77	117'321.00	788'008.52
14	Verwaltungsvermögen	1'572'974.20		5'000.00	1'567'974.20
2	Passiven	2'374'477.95	312'939.43	331'434.66	2'355'982.72
20	Fremdkapital	55'064.85	310'854.11	303'324.74	62'594.22
29	Eigenkapital	2'319'413.10	2'085.32	28'109.92	2'293'388.50

10.03.2022

44

Erläuterungen Ortsbürgergemeinde

Erläuterungen des Gemeinderates zur Rechnung 2021 der Ortsbürgergemeinde

Erfolgsrechnung

Die Erfolgsrechnung der Ortsbürgergemeinde Fislisbach schliesst mit einem Aufwandüberschuss von CHF 21'024.60 ab. Budgetiert war ein Aufwandüberschuss von CHF 16'250. Das Resultat ist schlechter als budgetiert, dafür liegen zwei Gründe vor: 1. Die Anzahl von Vermietungen der Waldhütte konnte infolge Pandemie nicht erreicht werden. 2. Der geplante Holzschlag von 1650 m³ (Menge) wurde nicht vollumfänglich (1052 m³) durchgeführt, dies führt einerseits zu weniger Holzschlagkosten aber andererseits zu einem geringeren Holzertrag.

Gemeindeverwaltung			
Ergebnis - OBG			
1.1.2021 - 31.12.2021			
OBG			
Erfolgs- und Finanzierungsausweis	Rechnung 2021	Budget 2021	Rechnung 2020
ERFOLGSRECHNUNG			
Betrieblicher Aufwand	161'579.92	201'300.00	193'134.61
Betrieblicher Ertrag	130'521.77	176'050.00	185'822.88
Ergebnis aus betrieblicher Tätigkeit	-31'058.15	-25'250.00	-7'311.73
Ergebnis aus Finanzierung	10'033.55	9'000.00	9'397.05
Operatives Ergebnis	-21'024.60	-16'250.00	2'085.32
Ausserordentliches Ergebnis	0.00	0.00	0.00
Gesamtergebnis Erfolgsrechnung	-21'024.60	-16'250.00	2'085.32

Es werden nur wesentliche Abweichungen begründet. Weiter werden Abweichungen erläutert, die in der Umsetzung eine signifikante inhaltliche Änderung erfahren haben. Es wird auf die Detailzahlen in der Jahresrechnung verwiesen.

Konto	Bemerkung	Abweichungen gegenüber Budget	
		Aufwand	Ertrag
0290.4240.00	Die Waldhütte konnte infolge der Pandemie nur wenig ausgemietet werden.	- 11'896.00	
8200. ff	Waldwirtschaft: Die Holzschlagmenge ist im Waldwirtschaftsplan mit 1650 m ³ festgelegt und der Ertrag mit dieser Menge budgetiert. Es wurden lediglich 1052 m ³ bewirtschaftet. Aufgrund dessen liegt die Holzschlagmenge, der Bewirtschaftungsaufwand und der Verkaufsertrag unter den Budgeterwartungen.	Keine Angabe	

Bilanz

Per Jahresanfang resultierte eine Bilanzsumme von CHF 2'374'477.95, per Jahresabschluss CHF 2'355'982.72. Mit dem Jahresabschluss 2021 zeigen die Bilanzüberschuss-Konten einen Saldo von CHF 808'202.50. Der Aufwandüberschuss von CHF 21'024.60 konnte aus dem Eigenkapital finanziert werden.

Antrag an die Ortsbürgergemeindeversammlung:

Die Jahresrechnung 2021 (Erfolgsrechnung und Bilanz) der Ortsbürgergemeinde seien zu genehmigen.

Ergebnis Ortsbürgergemeinde
- Ortsbürgergemeinde Total

Ergebnis - OBG

1.1.2021 - 31.12.2021

OBG

Erfolgs- und Finanzierungsausweis		Rechnung 2021	Budget 2021	Rechnung 2020
ERFOLGSRECHNUNG				
Betrieblicher Aufwand				
30	Personalaufwand	7'578.55	12'400.00	4'967.50
31	Sach- und übriger Betriebsaufwand	136'738.72	173'500.00	173'548.46
33	Abschreibungen Verwaltungsvermögen	0.00	0.00	0.00
35	Einlagen in Fonds und Spezialfinanzierungen	0.00	0.00	0.00
36	Transferaufwand	17'262.65	15'400.00	14'618.65
37	Durchlaufende Beiträge	0.00	0.00	0.00
	Total Betrieblicher Aufwand	161'579.92	201'300.00	193'134.61
Betrieblicher Ertrag				
40	Fiskalertrag	0.00	0.00	0.00
41	Regalien und Konzessionen	0.00	0.00	0.00
42	Entgelte	98'793.32	145'450.00	154'745.28
43	Verschiedene Erträge	0.00	0.00	0.00
45	Entnahmen aus Fonds und Spezialfinanzierungen	5'000.00	5'000.00	5'000.00
46	Transferertrag	26'728.45	25'600.00	26'077.60
47	Durchlaufende Beiträge	0.00	0.00	0.00
	Total Betrieblicher Ertrag	130'521.77	176'050.00	185'822.88
	Ergebnis aus betrieblicher Tätigkeit	-31'058.15	-25'250.00	-7'311.73
34	Finanzaufwand	440.00	0.00	1'076.50
44	Finanzertrag	10'473.55	9'000.00	10'473.55
	Ergebnis aus Finanzierung	10'033.55	9'000.00	9'397.05
	Operatives Ergebnis	-21'024.60	-16'250.00	2'085.32
38	Ausserordentlicher Aufwand	0.00	0.00	0.00
48	Ausserordentlicher Ertrag	0.00	0.00	0.00
	Ausserordentliches Ergebnis	0.00	0.00	0.00
	Gesamtergebnis Erfolgsrechnung (+ = Ertragsüberschuss / - = Aufwandüberschuss)	-21'024.60	-16'250.00	2'085.32

Ergebnis - OBG

1.1.2021 - 31.12.2021

OBG

Erfolgs- und Finanzierungsausweis		Rechnung 2021	Budget 2021	Rechnung 2020
INVESTITIONSRECHNUNG				
Investitionsausgaben				
50	Sachanlagen	0.00	0.00	0.00
51	Investitionen auf Rechnung Dritter	0.00	0.00	0.00
52	Immaterielle Anlagen	0.00	0.00	0.00
54	Darlehen	0.00	0.00	0.00
55	Beteiligungen und Grundkapitalien	0.00	0.00	0.00
56	Eigene Investitionsbeiträge	0.00	0.00	0.00
58	Ausserordentliche Investitionen	0.00	0.00	0.00
	Total Investitionsausgaben	0.00	0.00	0.00
Investitionseinnahmen				
60	Abgang von Sachanlagen	0.00	0.00	0.00
61	Rückerstattung Investitionen auf Rechnung Dritter	0.00	0.00	0.00
62	Abgang von immateriellen Anlagen	0.00	0.00	0.00
63	Investitionsbeiträge	0.00	0.00	0.00
64	Rückzahlung von Darlehen	0.00	0.00	0.00
65	Abgang von Beteiligungen, Grundkapitalien	0.00	0.00	0.00
66	Rückzahlung eigener Investitionsbeiträge	0.00	0.00	0.00
68	Ausserordentliche Investitionseinnahmen	0.00	0.00	0.00
	Total Investitionseinnahmen	0.00	0.00	0.00
	Ergebnis Investitionsrechnung	0.00	0.00	0.00
	Selbstfinanzierung	-21'024.60	-16'250.00	2'085.32
	Finanzierungsergebnis	-21'024.60	-16'250.00	2'085.32
	(+ = Finanzierungsüberschuss / - = Finanzierungsfehlbetrag)			

Erfolgsrechnung Ortsbürgergemeinde
Funktionale Gliederung

Erfolgsrechnung

1.1.2021 - 31.12.2021

OBG

Nummer	Erfolgsrechnung Zusammenzug	Rechnung 2021		Budget 2021		Rechnung 2020	
		Aufwand	Ertrag	Aufwand	Ertrag	Aufwand	Ertrag
	FUNKTIONALE GLIEDERUNG	162'019.92	162'019.92	201'300.00	201'300.00	196'296.43	196'296.43
0	ALLGEMEINE VERWALTUNG	50'794.88	22'088.15	54'500.00	31'700.00	30'614.56	17'408.00
	Nettoergebnis		28'706.73		22'800.00		13'206.56
3	KULTUR, SPORT UND FREIZEIT	808.70		2'200.00		500.00	
	Nettoergebnis		808.70		2'200.00		500.00
8	VOLKSWIRTSCHAFT	110'416.34	114'433.62	144'600.00	148'850.00	163'096.55	172'914.88
	Nettoergebnis	4'017.28		4'250.00		9'818.33	
9	FINANZEN UND STEUERN		25'498.15		20'750.00	2'085.32	5'973.55
	Nettoergebnis	25'498.15		20'750.00		3'888.23	

Erfolgsrechnung

1.1.2021 - 31.12.2021

OBG

Erfolgsrechnung		Rechnung 2021		Budget 2021		Rechnung 2020	
		Aufwand	Ertrag	Aufwand	Ertrag	Aufwand	Ertrag
	FUNKTIONALE GLIEDERUNG	162'019.92	162'019.92	201'300.00	201'300.00	196'296.43	196'296.43
0	ALLGEMEINE VERWALTUNG	50'794.88	22'088.15	54'500.00	31'700.00	30'614.56	17'408.00
	Nettoergebnis		28'706.73		22'800.00		13'206.56
01	Legislative und Exekutive	500.00		400.00		200.00	
	Nettoergebnis		500.00		400.00		200.00
011	Legislative	500.00		400.00		200.00	
	Nettoergebnis		500.00		400.00		200.00
0110	Legislative	500.00		400.00		200.00	
3000.00	Löhne, Tag- und Sitzungsgelder an Behörden und Kommissionen			200.00			
3132.00	Honorare externe Berater	500.00		200.00		200.00	
02	Allgemeine Dienste	50'294.88	22'088.15	54'100.00	31'700.00	30'414.56	17'408.00
	Nettoergebnis		28'206.73		22'400.00		13'006.56
022	Allgemeine Dienste	12'798.75		11'200.00		11'096.70	
	Nettoergebnis		12'798.75		11'200.00		11'096.70
0220	Allgemeine Dienste, übrige	12'798.75		11'200.00		11'096.70	
3170.00	Reisekosten und Spesen	3'228.75		3'100.00		3'526.70	
3612.00	Entschädigungen an Gemeinden und Gemeindeverbände	9'500.00		8'000.00		7'500.00	
3636.00	Beiträge an private Organisationen ohne Erwerbszweck	70.00		100.00		70.00	
029	Verwaltungsliegenschaften	37'496.13	22'088.15	42'900.00	31'700.00	19'317.86	17'408.00
	Nettoergebnis		15'407.98		11'200.00		1'909.86
0290	Verwaltungsliegenschaften, übriges	37'496.13	22'088.15	42'900.00	31'700.00	19'317.86	17'408.00
3010.00	Löhne Verwaltungs- und Betriebspersonal	6'840.10		11'000.00		4'370.00	
3050.00	AG-Beiträge AHV, IV, EO, ALV, Verw.kosten	-25.85		600.00		280.20	
3054.00	AG-Beiträge an Familienausgleichskasse			100.00		63.35	
3101.00	Betriebs- u. Verbrauchsmaterial	252.45		2'000.00		1'043.15	
3120.00	Ver- und Entsorgung Liegenschaften VV	5'742.51		6'100.00		5'388.81	
3134.00	Versicherungsprämien	716.85		700.00		594.55	
3144.00	Unterhalt Hochbauten	23'786.42		21'900.00		7'577.80	

Erfolgsrechnung

1.1.2021 - 31.12.2021

OBG

Erfolgsrechnung		Rechnung 2021		Budget 2021		Rechnung 2020	
		Aufwand	Ertrag	Aufwand	Ertrag	Aufwand	Ertrag
3151.00	Unterhalt Maschinen, Geräte, Fahrzeuge			500.00			
3170.00	Reisekosten und Spesen	183.65					
4240.00	Benützungsgebühren und Dienstleistungen		1'100.00				
4240.05	Benützungsgebühren Waldhütte		17'104.00		29'000.00		16'208.00
4240.06	Benützungsgebühren Forstschopf		1'200.00		2'700.00		1'200.00
4260.00	Rückerstattungen Dritter		1'184.15				
4430.00	Pacht- und Mietzinse Liegenschaften FV		1'500.00				
3	KULTUR, SPORT UND FREIZEIT	808.70		2'200.00		500.00	
	Nettoergebnis		808.70		2'200.00		500.00
32	Kultur, übrige	808.70		2'200.00		500.00	
	Nettoergebnis		808.70		2'200.00		500.00
322	Konzert und Theater	500.00		500.00		500.00	
	Nettoergebnis		500.00		500.00		500.00
3220	Konzert und Theater	500.00		500.00		500.00	
3636.00	Beiträge an private Organisationen ohne Erwerbszweck	500.00		500.00		500.00	
329	Kultur, übriges	308.70		1'700.00			
	Nettoergebnis		308.70		1'700.00		
3290	Kultur, übriges	308.70		1'700.00			
3130.00	Dienstleistungen Dritter			700.00			
3170.00	Reisekosten und Spesen	308.70		1'000.00			
8	VOLKSWIRTSCHAFT	110'416.34	114'433.62	144'600.00	148'850.00	163'096.55	172'914.88
	Nettoergebnis	4'017.28		4'250.00		9'818.33	
82	Forstwirtschaft	110'416.34	114'433.62	144'600.00	148'850.00	163'096.55	172'914.88
	Nettoergebnis	4'017.28		4'250.00		9'818.33	
820	Forstwirtschaft	110'416.34	114'433.62	144'600.00	148'850.00	163'096.55	172'914.88
	Nettoergebnis	4'017.28		4'250.00		9'818.33	
8200	Waldbewirtschaftung	105'416.34	114'433.62	144'600.00	148'850.00	163'096.55	172'914.88
3000.00	Löhne, Tag- und Sitzungsgelder an Behörden und Kommissionen	750.00		500.00		240.00	

Erfolgsrechnung

1.1.2021 - 31.12.2021

OBG

Erfolgsrechnung		Rechnung 2021		Budget 2021		Rechnung 2020	
		Aufwand	Ertrag	Aufwand	Ertrag	Aufwand	Ertrag
3050.00	AG-Beiträge AHV, IV, EO, ALV, Verw.kosten	11.70				11.40	
3054.00	AG-Beiträge an Familienausgleichskasse	2.60				2.55	
3130.00	Dienstleistungen Dritter	102'019.39		137'300.00		155'217.45	
3499.00	Skonti auf Holzverkäufen	440.00				1'076.50	
3636.00	Beiträge an private Organisationen ohne Erwerbszweck	2'192.65		1'800.00		1'548.65	
3660.20	Planmässige Abschreibungen Investitionsbeiträge allg.			5'000.00		5'000.00	
4250.04	Verkauf von Rundholz		25'611.65		55'500.00		80'807.95
4250.05	Verkauf von Brennholz		5'170.00		11'250.00		7'687.90
4250.06	Verkauf von Schnitzel		47'423.52		47'000.00		48'841.43
4470.00	Pachtzinsen Christbaumkultur		4'500.00		4'500.00		4'500.00
4511.00	Entnahmen aus Fonds EK		5'000.00		5'000.00		5'000.00
4630.00	Bundesbeiträge zur Walderhaltung		9'139.00		8'500.00		9'139.00
4630.01	Rückerstattung Mineralölsteuer		2'085.80		1'600.00		1'434.95
4631.01	Kantonsbeiträge an Revierförster		15'503.65		15'500.00		15'503.65
8209	Nichtbetrieb	5'000.00					
3660.20	Planmässige Abschreibungen Investitionsbeiträge allg.	5'000.00					
9	FINANZEN UND STEUERN		25'498.15		20'750.00		5'973.55
	Nettoergebnis	25'498.15		20'750.00		3'888.23	
96	Vermögens- und Schuldenverwaltung		4'473.55		4'500.00		5'973.55
	Nettoergebnis	4'473.55		4'500.00		5'973.55	
963	Liegenschaften des Finanzvermögens		4'473.55		4'500.00		5'973.55
	Nettoergebnis	4'473.55		4'500.00		5'973.55	
9630	Liegenschaften des Finanzvermögens		4'473.55		4'500.00		5'973.55
4430.00	Pacht- und Mietzinse Liegenschaften FV		4'473.55		4'500.00		5'973.55
99	Nicht aufgeteilte Posten		21'024.60		16'250.00		2'085.32
	Nettoergebnis	21'024.60		16'250.00		2'085.32	
999	Abschluss		21'024.60		16'250.00		2'085.32
	Nettoergebnis	21'024.60		16'250.00		2'085.32	
9990	Abschluss		21'024.60		16'250.00		2'085.32
9000.00	Ertragsüberschuss					2'085.32	
9001.00	Aufwandüberschuss		21'024.60		16'250.00		

Erfolgsrechnung Ortsbürgergemeinde
Artengliederung

Erfolgsrechnung

1.1.2021 - 31.12.2021

OBG

Nummer	Erfolgsrechnung Artengliederung	Rechnung 2021		Budget 2021		Rechnung 2020	
		Aufwand	Ertrag	Aufwand	Ertrag	Aufwand	Ertrag
	Erfolgsrechnung	162'019.92	162'019.92	201'300.00	201'300.00	196'296.43	196'296.43
3	Aufwand	162'019.92		201'300.00		194'211.11	
30	Personalaufwand	7'578.55		12'400.00		4'967.50	
31	Sach- und übriger Betriebsaufwand	136'738.72		173'500.00		173'548.46	
34	Finanzaufwand	440.00				1'076.50	
36	Transferaufwand	17'262.65		15'400.00		14'618.65	
4	Ertrag		140'995.32		185'050.00		196'296.43
42	Entgelte		98'793.32		145'450.00		154'745.28
44	Finanzertrag		10'473.55		9'000.00		10'473.55
45	Entnahmen Fonds u. Spezialfinanzierungen		5'000.00		5'000.00		5'000.00
46	Transferertrag		26'728.45		25'600.00		26'077.60
9	Abschluss		21'024.60		16'250.00	2'085.32	
90	Abschlusskonten		21'024.60		16'250.00	2'085.32	

Erfolgsrechnung

1.1.2021 - 31.12.2021

OBG

Nummer	Erfolgsrechnung Artengliederung	Rechnung 2021		Budget 2021		Rechnung 2020	
		Aufwand	Ertrag	Aufwand	Ertrag	Aufwand	Ertrag
	Erfolgsrechnung	162'019.92	162'019.92	201'300.00	201'300.00	196'296.43	196'296.43
3	Aufwand	162'019.92		201'300.00		194'211.11	
30	Personalaufwand	7'578.55		12'400.00		4'967.50	
300	Behörden und Kommissionen	750.00		700.00		240.00	
3000	Entsch.Tag-u.Sitzungsg.Behörden/Kommiss.	750.00		700.00		240.00	
301	Löhne Verwaltungs- u.Betriebspersonals	6'840.10		11'000.00		4'370.00	
3010	Löhne d.Verwaltungs-u.Betriebspersonals	6'840.10		11'000.00		4'370.00	
305	Arbeitgeberbeiträge	-11.55		700.00		357.50	
3050	AG-Beitr.AHV,IV,EO,ALV,Verwaltungskosten	-14.15		600.00		291.60	
3054	AG-Beiträge an Fam.ausgleichskasse	2.60		100.00		65.90	
31	Sach- und übriger Betriebsaufwand	136'738.72		173'500.00		173'548.46	
310	Material- und Warenaufwand	252.45		2'000.00		1'043.15	
3101	Betriebs-, Verbrauchsmaterial	252.45		2'000.00		1'043.15	
312	Ver- und Entsorgung Liegenschaften VV	5'742.51		6'100.00		5'388.81	
3120	Ver- und Entsorgung Liegenschaften VV	5'742.51		6'100.00		5'388.81	
313	Dienstleistungen und Honorare	103'236.24		138'900.00		156'012.00	
3130	Dienstleistungen Dritter	102'019.39		138'000.00		155'217.45	
3132	Honor.ext.Berater,Gutachter,Fachexp.etc.	500.00		200.00		200.00	
3134	Sachversicherungsprämien	716.85		700.00		594.55	
314	Baulicher u. betrieblicher Unterhalt	23'786.42		21'900.00		7'577.80	
3144	Unterhalt Hochbauten	23'786.42		21'900.00		7'577.80	
315	Unterhalt Mobilien u.immater.Anlagen			500.00			
3151	Unterh.App.,Masch.,Geräte,Fahrz.,Werkz.			500.00			
317	Spesenentschädigungen	3'721.10		4'100.00		3'526.70	
3170	Reisekosten und Spesen	3'721.10		4'100.00		3'526.70	

Erfolgsrechnung

1.1.2021 - 31.12.2021

OBG

Nummer	Erfolgsrechnung Artengliederung	Rechnung 2021		Budget 2021		Rechnung 2020	
		Aufwand	Ertrag	Aufwand	Ertrag	Aufwand	Ertrag
34	Finanzaufwand	440.00				1'076.50	
349	Verschiedener Finanzaufwand	440.00				1'076.50	
3499	Übriger Finanzaufwand	440.00				1'076.50	
36	Transferaufwand	17'262.65		15'400.00		14'618.65	
361	Entschädigungen an Gemeinwesen	9'500.00		8'000.00		7'500.00	
3612	Entsch.an Gemeinden und Gemeindeverbände	9'500.00		8'000.00		7'500.00	
363	Beiträge an Gemeinwesen und Dritte	2'762.65		2'400.00		2'118.65	
3636	Beitr.an priv.Organisat.o.Erwerbszweck	2'762.65		2'400.00		2'118.65	
366	Abschreibungen Investitionsbeiträge	5'000.00		5'000.00		5'000.00	
3660	Planm.Abschreibungen Investitionsbeitr.	5'000.00		5'000.00		5'000.00	
4	Ertrag		140'995.32		185'050.00		196'296.43
42	Entgelte		98'793.32		145'450.00		154'745.28
424	Benützungsgebühren u.Dienstleistungen		19'404.00		31'700.00		17'408.00
4240	Benützungsgebühren und Dienstleistungen		19'404.00		31'700.00		17'408.00
425	Erlös aus Verkäufen		78'205.17		113'750.00		137'337.28
4250	Verkäufe		78'205.17		113'750.00		137'337.28
426	Rückererstattungen		1'184.15				
4260	Rückerstattungen Dritter		1'184.15				
44	Finanzertrag		10'473.55		9'000.00		10'473.55
443	Liegenschaftenertrag FV		5'973.55		4'500.00		5'973.55
4430	Pacht- und Mietzinse Liegenschaften FV		5'973.55		4'500.00		5'973.55
447	Liegenschaftenertrag VV		4'500.00		4'500.00		4'500.00
4470	Pacht- und Mietzinse Liegenschaften VV		4'500.00		4'500.00		4'500.00
45	Entnahmen Fonds u.Spezialfinanzierungen		5'000.00		5'000.00		5'000.00

Erfolgsrechnung

1.1.2021 - 31.12.2021

OBG

Nummer	Erfolgsrechnung Artengliederung	Rechnung 2021		Budget 2021		Rechnung 2020	
		Aufwand	Ertrag	Aufwand	Ertrag	Aufwand	Ertrag
451	Entnahmen aus Fonds u.Spez.fin.EK		5'000.00		5'000.00		5'000.00
4511	Entnahmen aus Fonds EK		5'000.00		5'000.00		5'000.00
46	Transferertrag		26'728.45		25'600.00		26'077.60
463	Beiträge von Gemeinwesen und Dritten		26'728.45		25'600.00		26'077.60
4630	Beiträge vom Bund		11'224.80		10'100.00		10'573.95
4631	Beiträge vom Kanton		15'503.65		15'500.00		15'503.65
9	Abschluss		21'024.60		16'250.00	2'085.32	
90	Abschlusskonten		21'024.60		16'250.00	2'085.32	
900	Abschluss allgemeiner Haushalt		21'024.60		16'250.00	2'085.32	
9000	Ertragsüberschuss Erfolgsrechnung					2'085.32	
9001	Aufwandüberschuss Erfolgsrechnung		21'024.60		16'250.00		

Bilanz Ortsbürgergemeinde

Bilanz

1.1.2021 - 31.12.2021

OBG

Nummer	Bilanz Zusammenzug	01.01.2021	Zuwachs	Abgang	31.12.2021
1	Aktiven	2'374'477.95	103'825.77	122'321.00	2'355'982.72
10	Finanzvermögen	801'503.75	103'825.77	117'321.00	788'008.52
14	Verwaltungsvermögen	1'572'974.20		5'000.00	1'567'974.20
2	Passiven	2'374'477.95	312'939.43	331'434.66	2'355'982.72
20	Fremdkapital	55'064.85	310'854.11	303'324.74	62'594.22
29	Eigenkapital	2'319'413.10	2'085.32	28'109.92	2'293'388.50

Bilanz

1.1.2021 - 31.12.2021

OBG

Nummer	Bilanz	01.01.2021	Zuwachs	Abgang	31.12.2021
1	Aktiven	2'374'477.95	103'825.77	122'321.00	2'355'982.72
10	Finanzvermögen	801'503.75	103'825.77	117'321.00	788'008.52
101	Forderungen	287'559.75	103'825.77	95'075.00	296'310.52
1010	Forderungen aus Lieferungen und Leistungen		40'591.60	20'600.50	19'991.10
10100	Forderungen aus Lieferungen und Leistungen		40'591.60	20'600.50	19'991.10
10100.07	Forderungen EDV ab 2021 (Abacus)		40'591.60	20'600.50	19'991.10
1011	Kontokorrente mit Dritten	287'559.75	56'960.42	68'200.75	276'319.42
10110	Kontokorrente mit Dritten	287'559.75	56'960.42	68'200.75	276'319.42
10110.01	Kontokorrent mit Einwohnergemeinde	287'559.75	56'960.42	68'200.75	276'319.42
1015	Interne Kontokorrente		6'273.75	6'273.75	
10155	Weitere Abrechnungskonten		6'273.75	6'273.75	
10155.80	Abrechnungskonto Lohn		6'273.75	6'273.75	
104	Aktive Rechnungsabgrenzungen	22'246.00		22'246.00	
1045	Übriger betrieblicher Ertrag	22'246.00		22'246.00	
10450	RA überiger betrieblicher Erfolg	22'246.00		22'246.00	
10450.01	RA betrieblicher Ertrag	22'246.00		22'246.00	
108	Sachanlagen FV	491'698.00			491'698.00
1080	Grundstücke FV	491'697.00			491'697.00
10800	Grundstücke FV	491'697.00			491'697.00
10800.01	Grundstücke FV	491'697.00			491'697.00
1084	Gebäude FV	1.00			1.00
10840	Gebäude FV	1.00			1.00

Bilanz

1.1.2021 - 31.12.2021

OBG

Nummer	Bilanz	01.01.2021	Zuwachs	Abgang	31.12.2021
10840.01	Gebäude FV	1.00			1.00
14	Verwaltungsvermögen	1'572'974.20		5'000.00	1'567'974.20
140	Sachanlagen VV	1'487'974.20			1'487'974.20
1400	Grundstücke VV	611.00			611.00
14000	Grundstücke allg. Haushalt	611.00			611.00
14000.01	Grundstücke allgemeiner Haushalt	611.00			611.00
1404	Hochbauten	3.00			3.00
14040	Hochbauten allg. Haushalt	3.00			3.00
14040.01	Hochbauten allgemeiner Haushalt	3.00			3.00
1405	Waldungen	1'487'360.20			1'487'360.20
14050	Waldungen allg. Haushalt	1'487'360.20			1'487'360.20
14050.01	Waldungen	1'487'360.20			1'487'360.20
146	Investitionsbeiträge	85'000.00		5'000.00	80'000.00
1462	Investitionsbeiträge an Gemeinden und Gemeindeverbände	85'000.00		5'000.00	80'000.00
14629	Inv.beitr.a.Gde.u.Gde.verbände Waldwirtschaft	85'000.00		5'000.00	80'000.00
14629.01	Investitionsbeiträge an Gemeinden und Gemeindeverbände Wa..	95'000.00			95'000.00
14629.99	WB Investitionsbeiträge an Gemeinden und Gemeindeverbände..	-10'000.00		5'000.00	-15'000.00

Bilanz

1.1.2021 - 31.12.2021

OBG

Nummer	Bilanz	01.01.2021	Zuwachs	Abgang	31.12.2021
2	Passiven	2'374'477.95	312'939.43	331'434.66	2'355'982.72
20	Fremdkapital	55'064.85	310'854.11	303'324.74	62'594.22
200	Laufende Verbindlichkeiten		310'854.11	248'259.89	62'594.22
2000	Laufende Verbindlichkeiten aus Lieferungen und Leistungen		103'571.29	40'977.07	62'594.22
20000	Laufende Verbindlichkeiten aus Lieferungen und Leistungen		103'571.29	40'977.07	62'594.22
20000.00	Kreditoren Sammelkonto		103'571.29	40'977.07	62'594.22
2001	Kontokorrente mit Dritten		207'282.82	207'282.82	
20010	Kontokorrente mit Dritten		207'250.97	207'250.97	
20010.11	KK Allgemein GB 1		56'960.42	56'960.42	
20010.12	KK MWSt GB 1		9'500.00	9'500.00	
20010.13	KK Geldkonto GB 1		104'881.03	104'881.03	
20010.14	KK Debi/Kredi GB 1		35'909.52	35'909.52	
20011	Kontokorrent mit Sozialversicherungen		31.85	31.85	
20011.01	Kontokorrent mit SVA		25.85	25.85	
20011.03	Kontokorrent mit Unfallversicherung		1.20	1.20	
20011.04	Kontokorrent mit KKTG		4.80	4.80	
204	Passive Rechnungsabgrenzungen	55'064.85		55'064.85	
2041	Sach- und übriger Betriebsaufwand	55'064.85		55'064.85	
20410	RA Sach- und übriger Betriebsaufwand	55'064.85		55'064.85	
20410.01	RA Sach- und übriger Betriebsaufwand	55'064.85		55'064.85	
29	Eigenkapital	2'319'413.10	2'085.32	28'109.92	2'293'388.50
295	Aufwertungsreserve	1'485'186.00			1'485'186.00
2950	Aufwertungsreserve	1'485'186.00			1'485'186.00
29500	Aufwertungsreserve allg. Haushalt	1'485'186.00			1'485'186.00

Bilanz

1.1.2021 - 31.12.2021

OBG

Nummer	Bilanz	01.01.2021	Zuwachs	Abgang	31.12.2021
29500.01	Aufwertungsreserve allgemeiner Haushalt übrige Anlagen	3.00			3.00
29500.02	Aufwertungsreserve Grundstücke	1'485'183.00			1'485'183.00
299	Bilanzüberschuss /-fehlbetrag	834'227.10	2'085.32	28'109.92	808'202.50
2990	Jahresergebnis	2'085.32		23'109.92	-21'024.60
29900	Jahresergebnis	2'085.32		23'109.92	-21'024.60
2990001	Jahresergebnis	2'085.32		23'109.92	-21'024.60
2999	Kumulierte Ergebnisse der Vorjahre	832'141.78	2'085.32	5'000.00	829'227.10
29990	Kumulierte Ergebnisse der Vorjahre	832'141.78	2'085.32	5'000.00	829'227.10
29990.01	Kumulierte Ergebnisse der Vorjahre	747'141.78	2'085.32		749'227.10
29990.11	Reservierter Förderbeitrag Holzschnitzelheizung Schule	85'000.00		5'000.00	80'000.00

Geldflussrechnung Ortsbürgergemeinde

GELDFLUSSRECHNUNG

Fislisbach

2021

CHF

Bezeichnung

Ergebnis Erfolgsrechnung ohne Spezialfinanzierung (+ = Ertragsüberschuss / - = Aufwandüberschuss)	-21'024.60
Abschreibungen von Verwaltungsvermögen und Investitionsbeiträgen	5'000.00
Abtragung Bilanzfehlbetrag	0.00
Wertberichtigungen auf Darlehen und Beteiligungen	0.00
Auflösung passivierte Investitionsbeiträge (-)	0.00
Entnahme (-) aus Aufwertungsreserve	0.00
Realisierte Kursverluste (+) und Gewinne (-) / Wertberichtigungen Anlagen FV	0.00
Aufwertung VV (-)	0.00
Abnahme (+) / Zunahme (-) von Forderungen	-19'991.10
Abnahme (+) / Zunahme (-) von aktiven Rechnungsabgrenzungen	22'246.00
Abnahme (+) / Zunahme (-) von Vorräten	0.00
Abnahme (-) / Zunahme (+) von laufenden Verbindlichkeiten	62'594.22
Abnahme (-) / Zunahme (+) von passiven Rechnungsabgrenzungen	-55'064.85
Abnahme (-) / Zunahme (+) von kurzfristigen Rückstellungen	0.00
Abnahme (-) / Zunahme (+) von langfristigen Rückstellungen	0.00
Abnahme (-) / Zunahme (+) von Fonds im Eigenkapital	-5'000.00
Abnahme (-) / Zunahme (+) von Legaten und Stiftungen ohne eigene Rechtspersönlichkeit im EK	0.00
Abnahme (-) / Zunahme (+) von Rücklagen der Globalbudgetbereiche	0.00
Abnahme (-) / Zunahme (+) von Vorfinanzierungen	0.00

Geldfluss aus operativer Tätigkeit -11'240.33

Geldfluss aus Investitions- und Anlagentätigkeit

Liquiditätswirksame Einnahmen (+) der Investitionsrechnung (exkl. Darlehen/Beteiligungen)	0.00
Liquiditätswirksame Ausgaben (-) der Investitionsrechnung (exkl. Darlehen/Beteiligungen)	0.00
Rückzahlung bzw. Verkauf (+) von Darlehen und Beteiligungen, Grundkapitalien VV	0.00
Vergabe bzw. Kauf (-) von Darlehen und Beteiligungen, Grundkapitalien VV	0.00

Geldfluss aus Investitionstätigkeit ins Verwaltungsvermögen 0.00

Verkauf (+) von Sachanlagen FV	0.00
Kauf (-) / Investitionen (-) von Sachanlagen FV	0.00
Zunahme (-) / Abnahme (+) von Kontokorrenten (aktive) mit Dritten	0.00
Verkauf (+) von Finanzanlagen FV	0.00
Kauf (-) von Finanzanlagen FV	0.00

Geldfluss aus Anlagentätigkeit ins Finanzvermögen 0.00

Geldfluss aus Investitions- und Anlagentätigkeit 0.00

Geldfluss aus Finanzierungstätigkeit

Abnahme (-) / Zunahme (+) von Kontokorrenten (passive) mit Dritten	0.00
Aufnahme (+) von Finanzverbindlichkeiten	0.00
Rückzahlung (-) von Finanzverbindlichkeiten	0.00
Abnahme (-) / Zunahme (+) von Verbindlichkeiten gegenüber Fonds im Fremdkapital	0.00
Zunahme (+) von Legaten und Stiftungen ohne eigene Rechtspersönlichkeit im EK	0.00

Geldfluss aus Finanzierungstätigkeit 0.00

Total Geldfluss -11'240.33

Bestand Flüssige Mittel inkl. Kontokorrent Einwohnergemeinde 1.1. 287'559.75

Bestand Flüssige Mittel inkl. Kontokorrent Einwohnergemeinde 31.12. 276'319.42

Kontrollrechnung Differenz Geldfluss 0.00

Eigenkapitalnachweis Ortsbürgergemeinde

Eigenkapitalnachweis - OBG
1.1.2021 - 31.12.2021

	Verpfl. bzw. Vorschüsse ggüb. Spezialfinanz. 290	Fonds 291	Rücklagen der Globalbudget- bereiche 292	Vorfinanzierungen 293	Aufwertungs- reserve 295	Bilanzüberschuss / Bilanzfehlbetrag 299	Eigenkapital (Total) 29
Bestand per 01.01.	0	0	0	0	1'485'186	834'227	2'319'413
3510 Einlagen in Spezialfinanzierungen EK	0	0	0	0	0	0	0
4510 Entnahmen aus Spezialfinanzierungen EK	0	0	0	0	0	0	0
3511 Einlagen in Fonds des EK	0	0	0	0	0	0	0
4511 Entnahmen aus Fonds des EK	0	0	0	0	0	-5'000	-5'000
3512 Einlagen in Legate und Stiftungen im EK	0	0	0	0	0	0	0
4512 Entnahmen Legate und Stiftungen im EK	0	0	0	0	0	0	0
3892 Einlagen in Rücklagen Globalbudgetberei	0	0	0	0	0	0	0
4892 Entnahmen aus Rücklagen Globalbudget	0	0	0	0	0	0	0
3893 Einlagen in Vorfinanzierung des EK	0	0	0	0	0	0	0
4893 Entnahmen aus Vorfinanzierung des EK	0	0	0	0	0	0	0
4895 Entnahmen aus Aufwertungsreserve	0	0	0	0	0	0	0
3899 Abtragung Bilanzfehlbetrag	0	0	0	0	0	0	0
Umbuchung innerhalb des Eigenkapitals	0	0	0	0	0	0	0
90 Jahresergebnis	0	0	0	0	0	-21'025	-21'025
Bestand per 31.12	0	0	0	0	1'485'186	808'202	2'293'388

Rückstellungsspiegel Ortsbürgergemeinde

Rückstellungsspiegel

Ortsbürgergemeinde

	Kurzfristige Rückstellungen aus Mehrleistungen des Personals	Kurzfristige Rückstellungen für andere Ansprüche des Personals	Kurzfristige Rückstellungen für Prozesse	...	Rückstellungen für langfristige Ansprüche des Personals	Rückstellungen für Prozesse	...	Total Sachgruppen
	2050	2051	2052	2053 - 2059	2081	2081	2082 - 2089	205x / 208x
Bestand per 01.01.2021	0.00	0.00	0.00	0.00	0.00	0.00	0.00	0.00
Bildungen (inkl. Erhöhungen)	0.00	0.00	0.00	0.00	0.00	0.00	0.00	0.00
Verwendungen	0.00	0.00	0.00	0.00	0.00	0.00	0.00	0.00
Auflösungen	0.00	0.00	0.00	0.00	0.00	0.00	0.00	0.00
Bestand per 31.12.2021	0.00	0.00	0.00	0.00	0.00	0.00	0.00	0.00
Davon kurzfristiger Anteil	0.00	0.00	0.00	0.00	0.00	0.00	0.00	0.00

Kommentar zu den wichtigsten Positionen:

Es wurden im Jahr 2021 keine Rückstellungen gebildet oder aufgelöst.

- Anlagespiegel Ortsbürgergemeinde
- Finanzvermögen
 - Verwaltungsvermögen

Anlagespiegel Finanzvermögen mit Gesamttotal

1.1.2021 - 31.12.2021

OBG

Rechnung / 10.3.2022

Nr.	Bezeichnung	Stand per 1.1.	Anschaffungskosten Anpassung von				Abgänge	Stand 31.12.	Kumulierte Abschreibungen				Buchwert per 31.12.
			Zugänge	Verkehrswerten	Umgliederung				Planmässige	Ausserplanm.	Umgliederung	Abgänge	
1080001024	Acker Wolfbühl	8'790.00					8'790.00						8'790.00
1080001025	Acker Wolfbühl	5'004.00					5'004.00						5'004.00
1080001026	Acker Wolfbühl	12'767.00					12'767.00						12'767.00
1080001027	Acker Rüttenen	300'032.00					300'032.00						300'032.00
1080001028	Acker Langhag	65'808.00					65'808.00						65'808.00
1080001029	Acker Langhag	99'296.00					99'296.00						99'296.00
1 Grundstücke		491'697.00	0.00	0.00	0.00	0.00	491'697.00	0.00	0.00	0.00	0.00	0.00	491'697.00
1084001002	Scheibenstand Erlibrunne	1.00					1.00						1.00
20 Total Gebäude, Hochbauten		1.00	0.00	0.00	0.00	0.00	1.00	0.00	0.00	0.00	0.00	0.00	1.00
1 Anlagenbuchhaltung		491'698.00	0.00	0.00	0.00	0.00	491'698.00	0.00	0.00	0.00	0.00	0.00	491'698.00

V3.0

Anlagespiegel Verwaltungsvermögen mit Gesamttotal

1.1.2021 - 31.12.2021

OBG

Rechnung / 10.3.2022

Nr.	Bezeichnung	Anschaffungskosten					Stand 31.12.	Stand 1.1.	planm. Abschr.	Kumulierte Abschreibungen			Buchwert per 31.12.	Brand- vers.- Wert
		Stand per 1.1.	Zugänge	Umgliederung	Abgänge	ausserp. Abschr.				Umgliederung	Abgänge	Stand 31.12.		
1080001024	Acker Wolfbühl	8'790.00				8'790.00						8'790.00		
1080001025	Acker Wolfbühl	5'004.00				5'004.00						5'004.00		
1080001026	Acker Wolfbühl	12'767.00				12'767.00						12'767.00		
1080001027	Acker Rüttenen	300'032.00				300'032.00						300'032.00		
1080001028	Acker Langhag	65'808.00				65'808.00						65'808.00		
1080001029	Acker Langhag	99'296.00				99'296.00						99'296.00		
1400001018	Kiesgrube Matrüti	611.00				611.00						611.00		
1405001001	Wald in der Esp	1'432.00				1'432.00						1'432.00		
1405001002	Wald Sommerhalde	11'961.00				11'961.00						11'961.00		
1405001003	Wald Hiltiberg	211'761.00				211'761.00						211'761.00		
1405001004	Wald Erlibrunne	981'137.00				981'137.00						981'137.00		
1405001005	Wald in der Esp	2'544.00				2'544.00						2'544.00		
1405001006	Wald Sommerhalde	57'211.00				57'211.00						57'211.00		
1405001007	Wald Sommerhalde	83'887.00				83'887.00						83'887.00		
1405001008	Wald Sommerhalde	16'707.00				16'707.00						16'707.00		
1405001009	Wald Buch	101'875.00				101'875.00						101'875.00		
1405001010	Wald/Wiese Hiltirai	3'345.20				3'345.20						3'345.20		
1405001011	Wald/Wiese Boll	1'580.00				1'580.00						1'580.00		
1405001012	Acker/Christbaumkultur in ..	8'994.00				8'994.00						8'994.00		
1405001013	Wald Hiltiberg, Niederrohr..	3'438.00				3'438.00						3'438.00		
1405001014	Wald Hiltiberg, Niederrohr..	360.00				360.00						360.00		
1405001015	Wald Hiltiberg, Niederrohr..	1'128.00				1'128.00						1'128.00		
1	Grundstücke	1'979'668.20	0.00	0.00	0.00	1'979'668.20	0.00	0.00	0.00	0.00	0.00	1'979'668.20	0.00	
1084001002	Scheibenstand Erlibrunne	1.00				1.00						1.00		
1404001032	Jagdschopf	1.00				1.00						1.00		
1404001033	Waldhütte	1.00				1.00						1.00		
1404001034	Forstschopf Erlibrunne	1.00				1.00						1.00		
2	Total Gebäude, Hochbauten	4.00	0.00	0.00	0.00	4.00	0.00	0.00	0.00	0.00	0.00	4.00	0.00	
1462901001	Holzschneitzelheizung - För..	100'000.00				100'000.00	15'000.00	5'000.00				20'000.00	80'000.00	
12	Total Investitionsbeiträge	100'000.00	0.00	0.00	0.00	100'000.00	15'000.00	5'000.00	0.00	0.00	0.00	20'000.00	80'000.00	
	Anlagenbuchhaltung	2'079'672.20	0.00	0.00	0.00	2'079'672.20	15'000.00	5'000.00	0.00	0.00	0.00	2'059'672.20	0.00	

V3.0

Zusätzliche Angaben Ortsbürgergemeinde



Zusätzliche Angaben

ANLAGEKATEGORIEN

Die verwendeten Anlagekategorien entsprechen dem Anhang 1 der Finanzverordnung.

Kat.	Anlagekategorie	Abschreibungsdauer in Jahren
1	Grundstücke	keine planmässige Abschreibung
2	Gebäude, Hochbauten	35
3	Strassen, Plätze, Friedhof	40
4	Kanal-/Leitungsnetze, Gewässerbauten	50
5	Installationen, Einbauten, Mieterausbauten bei Gebäuden	10
6	Abfallanlagen (Installationen, Einbauten)	40
7	Mobilien, Ausstattungen, allg. Fahrzeuge	5
8	Spezialfahrzeuge (Feuerwehr, Strassenreinigung)	15
9	Immaterielle Anlagen	5
10	Orts-, Regionalplanungen, übr. Planungen	10
11	Informatik- und Kommunikationssysteme	3
12	Investitionsbeiträge	nach Nutzungsdauer des Objektes
13	Anlagen im Bau	keine planmässige Abschreibung
14	Darlehen des Verwaltungsvermögens	keine planmässige Abschreibung
15	Beteiligungen, Grundkapitalien	keine planmässige Abschreibung
16	Spezial- und nicht in vorstehende Kategorien einzuordnende Fälle	Festlegung durch Departement Volkswirtschaft und Inneres
17	Anschlussgebühren (Minus)	20
18	Holzsnitzelheizung	20

AKTIVIERUNGSGRENZE

In der Ortsbürgergemeinde wird keine Investitionsrechnung geführt. Die Aktivierungsgrenze ist deshalb irrelevant.

WERTBERICHTIGUNGEN

Siehe entsprechendes Konto

RECHNUNGSABGRENZUNGEN

In der Jahresrechnung wurden Rechnungsabgrenzungen in den folgenden Konten verbucht:

104 Aktive Rechnungsabgrenzungen:	Stand 31.12.2021	CHF	0
204 Passive Rechnungsabgrenzungen:	Stand 31.12.2021	CHF	0

WEITERFÜHRENDE HINWEISE

Auf die interne Verzinsung wurde verzichtet, da Guthaben teilweise bereits negativ verzinst werden müssen, resp. der Habenzins bei 0% liegt.



Detailzahlen
zum

Budget 2023

Ortsbürgergemeinde



Budget 2023
Ortsbürgergemeinde

10.03.2022

47



Ortsbürgergemeinde, Budget 2023

OBG - Übersicht

Ortsbürgergemeinde
Aufwandüberschuss CHF 35'370

48



Ergebnis - OBG ohne Spezialfinanzierung

1.1.2023 - 31.12.2023

Gemeindeverwaltung

OBG

Erfolgs- und Finanzierungsausweis		Budget 2023	Budget 2022	Rechnung 2021
ERFOLGSRECHNUNG				
Betrieblicher Aufwand				
30	Personalaufwand	10'020.00	12'400.00	7'578.55
31	Sach- und übriger Betriebsaufwand	198'850.00	157'600.00	136'738.72
33	Abschreibungen Verwaltungsvermögen	0.00	0.00	0.00
35	Einlagen in Fonds und Spezialfinanzierungen	0.00	0.00	0.00
36	Transferaufwand	17'350.00	20'400.00	17'262.65
37	Durchlaufende Beiträge	0.00	0.00	0.00
	Total Betrieblicher Aufwand	226'220.00	190'400.00	161'579.92
Betrieblicher Ertrag				
40	Fiskalertrag	0.00	0.00	0.00
41	Regalien und Konzessionen	0.00	0.00	0.00
42	Entgelte	153'700.00	146'200.00	98'793.32
43	Verschiedene Erträge	0.00	0.00	0.00
45	Entnahmen aus Fonds und Spezialfinanzierungen	5'000.00	10'000.00	5'000.00
46	Transferertrag	23'650.00	26'900.00	26'728.45
47	Durchlaufende Beiträge	0.00	0.00	0.00
	Total Betrieblicher Ertrag	182'350.00	183'100.00	130'521.77
	Ergebnis aus betrieblicher Tätigkeit	-43'870.00	-7'300.00	-31'058.15
34	Finanzaufwand	500.00	0.00	440.00
44	Finanzertrag	9'000.00	9'000.00	10'473.55
	Ergebnis aus Finanzierung	8'500.00	9'000.00	10'033.55
	Operatives Ergebnis	-35'370.00	1'700.00	-21'024.60
38	Ausserordentlicher Aufwand	0.00	0.00	0.00
48	Ausserordentlicher Ertrag	0.00	0.00	0.00
	Ausserordentliches Ergebnis	0.00	0.00	0.00
	Gesamtergebnis Erfolgsrechnung (+ = Ertragsüberschuss / - = Aufwandsüberschuss)	-35'370.00	1'700.00	-21'024.60



Ortsbürgergemeinde, Budget 2023

Erläuterungen:

Strassenunterhaltsprojekt, Anteil OBG, jährlich	CHF 4'000
Überarbeitung Waldwirtschaftsplan 2023/2024	CHF 5'000
Unterhaltsarbeiten in der Waldhütte	CHF 7'300
Unterhaltsarbeiten im Waldhüttenschopf	CHF 14'650
Reinigung Waldhütte extern	CHF 2'000
Holzpreis – Ertragsschätzung (Preisveränderung nicht absehbar)	
Entfernung Christbaukultur Esp, Rekultivierung	CHF 3'000

Erläuterungen Budget Ortsbürgergemeinde

Erläuterungen des Gemeinderates zum Budget 2023 der Ortsbürgergemeinde

Erfolgsrechnung

Für die Erfolgsrechnung der Ortsbürgergemeinde Fislisbach wird ein Aufwandüberschuss von CHF 35'370 budgetiert.

Gemeindeverwaltung			
Ergebnis - OBG			
1.1.2023 - 31.12.2023			
OBG			
Erfolgs- und Finanzierungsausweis	Budget 2023	Budget 2022	Rechnung 2021
ERFOLGSRECHNUNG			
Betrieblicher Aufwand	226'220.00	190'400.00	161'579.92
Betrieblicher Ertrag	182'350.00	183'100.00	130'521.77
Ergebnis aus betrieblicher Tätigkeit	-43'870.00	-7'300.00	-31'058.15
Ergebnis aus Finanzierung	8'500.00	9'000.00	10'033.55
Operatives Ergebnis	-35'370.00	1'700.00	-21'024.60
Ausserordentliches Ergebnis	0.00	0.00	0.00
Gesamtergebnis Erfolgsrechnung	-35'370.00	1'700.00	-21'024.60

Es werden nur wesentliche Abweichungen begründet. Weiter werden Abweichungen erläutert, die in der Umsetzung eine signifikante inhaltliche Änderung erfahren haben. Es wird auf die Detailzahlen in der Jahresrechnung verwiesen.

Konto	Bemerkung
0290.3144.00	Im Schopf der Waldhütte wird der Estrichboden ersetzt und mit einer Treppe zugänglich gemacht. Weiter wird die Beleuchtung im Innen- und Aussenbericht optimiert.
0290.4240.00	Bei der Budgetierung ist der Gemeinderat davon ausgegangen, dass sich die Pandemie wieder beruhigt und folglich die Vermietungen der Waldhütte wieder normalisieren werden.
8200.ff.	Waldwirtschaft: Die Holzschlagmenge resp. deren Holzerlös ist sehr schwierig planbar. Es wurden Planwerte budgetiert.
9990.9010.00	Aufwandüberschuss: Aufgrund der aktuell verfügbaren Zahlen geht der Gemeinderat von einem Aufwandüberschuss von CHF 35'370 aus.

Antrag an die Ortsbürgergemeindeversammlung:

Das Budget 2023 der Ortsbürgergemeinde sei zu genehmigen.

Ergebnis Ortsbürgergemeinde

Ergebnis - OBG

1.1.2023 - 31.12.2023

OBG

Erfolgs- und Finanzierungsausweis		Budget 2023	Budget 2022	Rechnung 2021
ERFOLGSRECHNUNG				
Betrieblicher Aufwand				
30	Personalaufwand	10'020.00	12'400.00	7'578.55
31	Sach- und übriger Betriebsaufwand	198'850.00	157'600.00	136'738.72
33	Abschreibungen Verwaltungsvermögen	0.00	0.00	0.00
35	Einlagen in Fonds und Spezialfinanzierungen	0.00	0.00	0.00
36	Transferaufwand	17'350.00	20'400.00	17'262.65
37	Durchlaufende Beiträge	0.00	0.00	0.00
	Total Betrieblicher Aufwand	226'220.00	190'400.00	161'579.92
Betrieblicher Ertrag				
40	Fiskalertrag	0.00	0.00	0.00
41	Regalien und Konzessionen	0.00	0.00	0.00
42	Entgelte	153'700.00	146'200.00	98'793.32
43	Verschiedene Erträge	0.00	0.00	0.00
45	Entnahmen aus Fonds und Spezialfinanzierungen	5'000.00	10'000.00	5'000.00
46	Transferertrag	23'650.00	26'900.00	26'728.45
47	Durchlaufende Beiträge	0.00	0.00	0.00
	Total Betrieblicher Ertrag	182'350.00	183'100.00	130'521.77
	Ergebnis aus betrieblicher Tätigkeit	-43'870.00	-7'300.00	-31'058.15
34	Finanzaufwand	500.00	0.00	440.00
44	Finanzertrag	9'000.00	9'000.00	10'473.55
	Ergebnis aus Finanzierung	8'500.00	9'000.00	10'033.55
	Operatives Ergebnis	-35'370.00	1'700.00	-21'024.60
38	Ausserordentlicher Aufwand	0.00	0.00	0.00
48	Ausserordentlicher Ertrag	0.00	0.00	0.00
	Ausserordentliches Ergebnis	0.00	0.00	0.00
	Gesamtergebnis Erfolgsrechnung (+ = Ertragsüberschuss / - = Aufwandüberschuss)	-35'370.00	1'700.00	-21'024.60

Ergebnis - OBG

1.1.2023 - 31.12.2023

OBG

Erfolgs- und Finanzierungsausweis		Budget 2023	Budget 2022	Rechnung 2021
INVESTITIONSRECHNUNG				
Investitionsausgaben				
50	Sachanlagen	0.00	0.00	0.00
51	Investitionen auf Rechnung Dritter	0.00	0.00	0.00
52	Immaterielle Anlagen	0.00	0.00	0.00
54	Darlehen	0.00	0.00	0.00
55	Beteiligungen und Grundkapitalien	0.00	0.00	0.00
56	Eigene Investitionsbeiträge	0.00	0.00	0.00
58	Ausserordentliche Investitionen	0.00	0.00	0.00
	Total Investitionsausgaben	0.00	0.00	0.00
Investitionseinnahmen				
60	Abgang von Sachanlagen	0.00	0.00	0.00
61	Rückerstattung Investitionen auf Rechnung Dritter	0.00	0.00	0.00
62	Abgang von immateriellen Anlagen	0.00	0.00	0.00
63	Investitionsbeiträge	0.00	0.00	0.00
64	Rückzahlung von Darlehen	0.00	0.00	0.00
65	Abgang von Beteiligungen, Grundkapitalien	0.00	0.00	0.00
66	Rückzahlung von Investitionsbeiträgen	0.00	0.00	0.00
68	Ausserordentliche Investitionseinnahmen	0.00	0.00	0.00
	Total Investitionseinnahmen	0.00	0.00	0.00
	Ergebnis Investitionsrechnung	0.00	0.00	0.00
	Selbstfinanzierung	-35'370.00	1'700.00	-21'024.60
	Finanzierungsergebnis	-35'370.00	1'700.00	-21'024.60
	(+ = Finanzierungsüberschuss / - = Finanzierungsfehlbetrag)			

Erfolgsrechnung Ortsbürgergemeinde
Funktionale Gliederung

Erfolgsrechnung

1.1.2023 - 31.12.2023

OBG

Nummer	Erfolgsrechnung Zusammenzug	Budget 2023		Budget 2022		Rechnung 2021	
		Aufwand	Ertrag	Aufwand	Ertrag	Aufwand	Ertrag
	FUNKTIONALE GLIEDERUNG	226'720.00	226'720.00	192'100.00	192'100.00	162'019.92	162'019.92
0	ALLGEMEINE VERWALTUNG	70'620.00	31'700.00	44'100.00	31'700.00	50'794.88	22'088.15
	Nettoergebnis		38'920.00		12'400.00		28'706.73
3	KULTUR, SPORT UND FREIZEIT	2'000.00		1'700.00		808.70	
	Nettoergebnis		2'000.00		1'700.00		808.70
8	VOLKSWIRTSCHAFT	154'100.00	155'150.00	144'600.00	155'900.00	110'416.34	114'433.62
	Nettoergebnis	1'050.00		11'300.00		4'017.28	
9	FINANZEN UND STEUERN		39'870.00	1'700.00	4'500.00		25'498.15
	Nettoergebnis	39'870.00		2'800.00		25'498.15	

Erfolgsrechnung

1.1.2023 - 31.12.2023

OBG

Nummer	Erfolgsrechnung	Budget 2023		Budget 2022		Rechnung 2021	
		Aufwand	Ertrag	Aufwand	Ertrag	Aufwand	Ertrag
	FUNKTIONALE GLIEDERUNG	226'720.00	226'720.00	192'100.00	192'100.00	162'019.92	162'019.92
0	ALLGEMEINE VERWALTUNG	70'620.00	31'700.00	44'100.00	31'700.00	50'794.88	22'088.15
	Nettoergebnis		38'920.00		12'400.00		28'706.73
01	Legislative und Exekutive	5'500.00		900.00		500.00	
	Nettoergebnis		5'500.00		900.00		500.00
011	Legislative	5'500.00		900.00		500.00	
	Nettoergebnis		5'500.00		900.00		500.00
0110	Legislative	5'500.00		900.00		500.00	
3000.00	Löhne, Tag- und Sitzungsgelder an Behörden und Kommissionen			200.00			
3105.00	Lebensmittel			500.00			
3130.00	Dienstleistungen Dritter	5'000.00					
3132.00	Honorare externe Berater	500.00		200.00		500.00	
02	Allgemeine Dienste	65'120.00	31'700.00	43'200.00	31'700.00	50'294.88	22'088.15
	Nettoergebnis		33'420.00		11'500.00		28'206.73
022	Allgemeine Dienste	13'100.00		11'200.00		12'798.75	
	Nettoergebnis		13'100.00		11'200.00		12'798.75
0220	Allgemeine Dienste, übrige	13'100.00		11'200.00		12'798.75	
3130.00	Dienstleistungen Dritter	3'500.00					
3170.00	Reisekosten und Spesen			3'100.00		3'228.75	
3612.00	Entschädigungen an Gemeinden und Gemeindeverbände	9'500.00		8'000.00		9'500.00	
3636.00	Beiträge an private Organisationen ohne Erwerbszweck	100.00		100.00		70.00	
029	Verwaltungsliegenschaften	52'020.00	31'700.00	32'000.00	31'700.00	37'496.13	22'088.15
	Nettoergebnis		20'320.00		300.00		15'407.98
0290	Verwaltungsliegenschaften, übriges	52'020.00	31'700.00	32'000.00	31'700.00	37'496.13	22'088.15
3010.00	Löhne Verwaltungs- und Betriebspersonal	9'270.00		11'000.00		6'840.10	
3050.00	AG-Beiträge AHV, IV, EO, ALV, Verw.kosten			600.00		-25.85	
3054.00	AG-Beiträge an Familienausgleichskasse			100.00			
3101.00	Betriebs- u. Verbrauchsmaterial	2'000.00		2'000.00		252.45	

Erfolgsrechnung

1.1.2023 - 31.12.2023

OBG

Nummer	Erfolgsrechnung	Budget 2023		Budget 2022		Rechnung 2021	
		Aufwand	Ertrag	Aufwand	Ertrag	Aufwand	Ertrag
3120.00	Ver- und Entsorgung Liegenschaften VV	5'950.00		6'100.00		5'742.51	
3134.00	Versicherungsprämien	700.00		700.00		716.85	
3144.00	Unterhalt Hochbauten	33'600.00		11'000.00		23'786.42	
3151.00	Unterhalt Maschinen, Geräte, Fahrzeuge	500.00		500.00			
3170.00	Reisekosten und Spesen					183.65	
4240.00	Benützungsgebühren und Dienstleistungen						1'100.00
4240.05	Benützungsgebühren Waldhütte		29'000.00		29'000.00		17'104.00
4240.06	Benützungsgebühren Forstschopf		2'700.00		2'700.00		1'200.00
4260.00	Rückerstattungen Dritter						1'184.15
4430.00	Pacht- und Mietzinse Liegenschaften FV						1'500.00
3	KULTUR, SPORT UND FREIZEIT	2'000.00		1'700.00		808.70	
	Nettoergebnis		2'000.00		1'700.00		808.70
32	Kultur, übrige	2'000.00		1'700.00		808.70	
	Nettoergebnis		2'000.00		1'700.00		808.70
322	Konzert und Theater	500.00		500.00		500.00	
	Nettoergebnis		500.00		500.00		500.00
3220	Konzert und Theater	500.00		500.00		500.00	
3636.00	Beiträge an private Organisationen ohne Erwerbszweck	500.00		500.00		500.00	
329	Kultur, übriges	1'500.00		1'200.00		308.70	
	Nettoergebnis		1'500.00		1'200.00		308.70
3290	Kultur, übriges	1'500.00		1'200.00		308.70	
3130.00	Dienstleistungen Dritter			700.00			
3170.00	Reisekosten und Spesen	1'500.00		500.00		308.70	
8	VOLKSWIRTSCHAFT	154'100.00	155'150.00	144'600.00	155'900.00	110'416.34	114'433.62
	Nettoergebnis	1'050.00		11'300.00		4'017.28	
82	Forstwirtschaft	154'100.00	155'150.00	144'600.00	155'900.00	110'416.34	114'433.62
	Nettoergebnis	1'050.00		11'300.00		4'017.28	
820	Forstwirtschaft	154'100.00	155'150.00	144'600.00	155'900.00	110'416.34	114'433.62
	Nettoergebnis	1'050.00		11'300.00		4'017.28	

Erfolgsrechnung

1.1.2023 - 31.12.2023

OBG

Nummer	Erfolgsrechnung	Budget 2023		Budget 2022		Rechnung 2021	
		Aufwand	Ertrag	Aufwand	Ertrag	Aufwand	Ertrag
8200	Waldbewirtschaftung	149'100.00	150'150.00	139'600.00	150'900.00	105'416.34	114'433.62
3000.00	Löhne, Tag- und Sitzungsgelder an Behörden und Kommissionen	750.00		500.00		750.00	
3050.00	AG-Beiträge AHV, IV, EO, ALV, Verw.kosten					11.70	
3054.00	AG-Beiträge an Familienausgleichskasse					2.60	
3130.00	Dienstleistungen Dritter	145'600.00		132'300.00		102'019.39	
3499.00	Skonti auf Holzverkäufen	500.00				440.00	
3636.00	Beiträge an private Organisationen ohne Erwerbszweck	2'250.00		1'800.00		2'192.65	
3660.20	Planmässige Abschreibungen Investitionsbeiträge allg.			5'000.00			
4250.04	Verkauf von Rundholz		63'500.00		60'500.00		25'611.65
4250.05	Verkauf von Brennholz		9'000.00		9'000.00		5'170.00
4250.06	Verkauf von Schnitzel		49'500.00		45'000.00		47'423.52
4470.00	Pachtzinsen Christbaumkultur		4'500.00		4'500.00		4'500.00
4511.00	Entnahmen aus Fonds EK				5'000.00		5'000.00
4630.00	Bundesbeiträge zur Walderhaltung		9'950.00		10'000.00		9'139.00
4630.01	Rückerstattung Mineralölsteuer		-1'800.00		1'400.00		2'085.80
4631.01	Kantonsbeiträge an Revierförster		15'500.00		15'500.00		15'503.65
8209	Nichtbetrieb	5'000.00	5'000.00	5'000.00	5'000.00	5'000.00	
3660.20	Planmässige Abschreibungen Investitionsbeiträge allg.	5'000.00		5'000.00		5'000.00	
4511.00	Entnahmen aus Fonds EK		5'000.00		5'000.00		
9	FINANZEN UND STEUERN		39'870.00	1'700.00	4'500.00		25'498.15
	Nettoergebnis	39'870.00		2'800.00		25'498.15	
96	Vermögens- und Schuldenverwaltung		4'500.00		4'500.00		4'473.55
	Nettoergebnis	4'500.00		4'500.00		4'473.55	
963	Liegenschaften des Finanzvermögens		4'500.00		4'500.00		4'473.55
	Nettoergebnis	4'500.00		4'500.00		4'473.55	
9630	Liegenschaften des Finanzvermögens		4'500.00		4'500.00		4'473.55
4430.00	Pacht- und Mietzinse Liegenschaften FV		4'500.00		4'500.00		4'473.55
99	Nicht aufgeteilte Posten		35'370.00	1'700.00			21'024.60
	Nettoergebnis	35'370.00			1'700.00	21'024.60	
999	Abschluss		35'370.00	1'700.00			21'024.60
	Nettoergebnis	35'370.00			1'700.00	21'024.60	

Erfolgsrechnung

1.1.2023 - 31.12.2023

OBG

Nummer	Erfolgsrechnung	Budget 2023		Budget 2022		Rechnung 2021	
		Aufwand	Ertrag	Aufwand	Ertrag	Aufwand	Ertrag
9990	Abschluss		35'370.00	1'700.00			21'024.60
9001.00	Aufwandüberschuss		35'370.00				21'024.60
9010.00	Ertragsüberschuss			1'700.00			

Erfolgsrechnung Ortsbürgergemeinde
Artengliederung

Erfolgsrechnung

1.1.2023 - 31.12.2023

OBG

Nummer	Erfolgsrechnung	Artengliederung	Zusammenzug	Budget 2023		Budget 2022		Rechnung 2021	
				Aufwand	Ertrag	Aufwand	Ertrag	Aufwand	Ertrag
		Erfolgsrechnung		226'720.00	226'720.00	192'100.00	192'100.00	162'019.92	162'019.92
3		Aufwand		226'720.00		190'400.00		162'019.92	
30		Personalaufwand		10'020.00		12'400.00		7'578.55	
31		Sach- und übriger Betriebsaufwand		198'850.00		157'600.00		136'738.72	
34		Finanzaufwand		500.00				440.00	
36		Transferaufwand		17'350.00		20'400.00		17'262.65	
4		Ertrag			191'350.00		192'100.00		140'995.32
42		Entgelte			153'700.00		146'200.00		98'793.32
44		Finanzertrag			9'000.00		9'000.00		10'473.55
45		Entnahmen Fonds u. Spezialfinanzierungen			5'000.00		10'000.00		5'000.00
46		Transferertrag			23'650.00		26'900.00		26'728.45
9		Abschluss			35'370.00	1'700.00			21'024.60
90		Abschlusskonten			35'370.00	1'700.00			21'024.60

Erfolgsrechnung

1.1.2023 - 31.12.2023

OBG

Nummer	Erfolgsrechnung Artengliederung	Budget 2023		Budget 2022		Rechnung 2021	
		Aufwand	Ertrag	Aufwand	Ertrag	Aufwand	Ertrag
	Erfolgsrechnung	226'720.00	226'720.00	192'100.00	192'100.00	162'019.92	162'019.92
3	Aufwand	226'720.00		190'400.00		162'019.92	
30	Personalaufwand	10'020.00		12'400.00		7'578.55	
300	Behörden und Kommissionen	750.00		700.00		750.00	
3000	Entsch.Tag-u.Sitzungsg.Behörden/Kommiss.	750.00		700.00		750.00	
301	Löhne Verwaltungs- u.Betriebspersonals	9'270.00		11'000.00		6'840.10	
3010	Löhne d.Verwaltungs-u.Betriebspersonals	9'270.00		11'000.00		6'840.10	
305	Arbeitgeberbeiträge			700.00		-11.55	
3050	AG-Beitr.AHV,IV,EO,ALV,Verwaltungskosten			600.00		-14.15	
3054	AG-Beiträge an Fam.ausgleichskasse			100.00		2.60	
31	Sach- und übriger Betriebsaufwand	198'850.00		157'600.00		136'738.72	
310	Material- und Warenaufwand	2'000.00		2'500.00		252.45	
3101	Betriebs-, Verbrauchsmaterial	2'000.00		2'000.00		252.45	
3105	Lebensmittel			500.00			
312	Ver- und Entsorgung Liegenschaften VV	5'950.00		6'100.00		5'742.51	
3120	Ver- und Entsorgung Liegenschaften VV	5'950.00		6'100.00		5'742.51	
313	Dienstleistungen und Honorare	155'300.00		133'900.00		103'236.24	
3130	Dienstleistungen Dritter	154'100.00		133'000.00		102'019.39	
3132	Honor.ext.Berater,Gutachter,Fachexp.etc.	500.00		200.00		500.00	
3134	Sachversicherungsprämien	700.00		700.00		716.85	
314	Baulicher u. betrieblicher Unterhalt	33'600.00		11'000.00		23'786.42	
3144	Unterhalt Hochbauten	33'600.00		11'000.00		23'786.42	
315	Unterhalt Mobilien u.immater.Anlagen	500.00		500.00			
3151	Unterh.App.,Masch.,Geräte,Fahrz.,Werkz.	500.00		500.00			
317	Spesenentschädigungen	1'500.00		3'600.00		3'721.10	
3170	Reisekosten und Spesen	1'500.00		3'600.00		3'721.10	

Erfolgsrechnung

1.1.2023 - 31.12.2023

OBG

Nummer	Erfolgsrechnung Artengliederung	Budget 2023		Budget 2022		Rechnung 2021	
		Aufwand	Ertrag	Aufwand	Ertrag	Aufwand	Ertrag
34	Finanzaufwand	500.00				440.00	
349	Verschiedener Finanzaufwand	500.00				440.00	
3499	Übriger Finanzaufwand	500.00				440.00	
36	Transferaufwand	17'350.00		20'400.00		17'262.65	
361	Entschädigungen an Gemeinwesen	9'500.00		8'000.00		9'500.00	
3612	Entsch.an Gemeinden und Gemeindeverbände	9'500.00		8'000.00		9'500.00	
363	Beiträge an Gemeinwesen und Dritte	2'850.00		2'400.00		2'762.65	
3636	Beitr.an priv.Organisat.o.Erwerbszweck	2'850.00		2'400.00		2'762.65	
366	Abschreibungen Investitionsbeiträge	5'000.00		10'000.00		5'000.00	
3660	Planm.Abschreibungen Investitionsbeitr.	5'000.00		10'000.00		5'000.00	
4	Ertrag		191'350.00		192'100.00		140'995.32
42	Entgelte		153'700.00		146'200.00		98'793.32
424	Benützungsgebühren u.Dienstleistungen		31'700.00		31'700.00		19'404.00
4240	Benützungsgebühren und Dienstleistungen		31'700.00		31'700.00		19'404.00
425	Erlös aus Verkäufen		122'000.00		114'500.00		78'205.17
4250	Verkäufe		122'000.00		114'500.00		78'205.17
426	Rückerstattungen						1'184.15
4260	Rückerstattungen Dritter						1'184.15
44	Finanzertrag		9'000.00		9'000.00		10'473.55
443	Liegenschaftenertrag FV		4'500.00		4'500.00		5'973.55
4430	Pacht- und Mietzinse Liegenschaften FV		4'500.00		4'500.00		5'973.55
447	Liegenschaftenertrag VV		4'500.00		4'500.00		4'500.00
4470	Pacht- und Mietzinse Liegenschaften VV		4'500.00		4'500.00		4'500.00
45	Entnahmen Fonds u.Spezialfinanzierungen		5'000.00		10'000.00		5'000.00

Erfolgsrechnung

1.1.2023 - 31.12.2023

OBG

Nummer	Erfolgsrechnung Artengliederung	Budget 2023		Budget 2022		Rechnung 2021	
		Aufwand	Ertrag	Aufwand	Ertrag	Aufwand	Ertrag
451	Entnahmen aus Fonds u.Spez.fin.EK		5'000.00		10'000.00		5'000.00
4511	Entnahmen aus Fonds EK		5'000.00		10'000.00		5'000.00
46	Transferertrag		23'650.00		26'900.00		26'728.45
463	Beiträge von Gemeinwesen und Dritten		23'650.00		26'900.00		26'728.45
4630	Beiträge vom Bund		8'150.00		11'400.00		11'224.80
4631	Beiträge vom Kanton		15'500.00		15'500.00		15'503.65
9	Abschluss		35'370.00	1'700.00			21'024.60
90	Abschlusskonten		35'370.00	1'700.00			21'024.60
900	Abschluss allgemeiner Haushalt		35'370.00				21'024.60
9001	Aufwandüberschuss Erfolgsrechnung		35'370.00				21'024.60
901	Abschluss Spezialfinanzierung			1'700.00			
9010	Abschluss SF im EK, Ertragsüberschuss			1'700.00			