



## **Rechnung 2022 Einwohner- und Ortsbürgergemeinde Budget 2024 Ortsbürgergemeinde**

03.03.2023





## Rechnung 2022

### Einwohnergemeinde

Inhaltsverzeichnis	Seite
<b>1. Erläuterungen Einwohnergemeinde.....</b>	<b>3</b>
a) Präsentation.....	3
b) Allgemeines .....	20
c) Erfolgsrechnung .....	21
d) Investitionsrechnung .....	29
e) Bilanz .....	29
<b>2. Ergebnis .....</b>	<b>30</b>
a) Einwohnergemeinde ohne Spezialfinanzierungen .....	31
b) Wasserwerk .....	33
c) Abwasserbeseitigung .....	35
d) Abfallwirtschaft .....	37
e) Grüngutentsorgung .....	39
f) Gesamthaushalt .....	41
g) Kennzahlenauswertung.....	43
<b>3. Erfolgsrechnung .....</b>	<b>46</b>
a) Erfolgsrechnung Zusammenzug.....	47
b) Erfolgsrechnung .....	48
c) Erfolgsrechnung Artengliederung Zusammenzug .....	83
d) Erfolgsrechnung Artengliederung .....	85
<b>4. Investitionsrechnung .....</b>	<b>92</b>
a) Investitionsrechnung Zusammenzug .....	93
b) Investitionsrechnung .....	94
c) Investitionsrechnung Artengliederung Zusammenzug .....	98
d) Investitionsrechnung Artengliederung .....	101
<b>5. Bilanz.....</b>	<b>102</b>
a) Bilanz Zusammenzug.....	103
b) Bilanz .....	104
<b>6. Geldflussrechnung .....</b>	<b>115</b>
<b>7. Anhang zur Jahresrechnung</b>	
a) Eigenkapitalnachweis.....	117
b) Rückstellungsspiegel.....	119
c) Beteiligungs- und Gewährleistungsspiegel .....	121
d) Kreditkontrolle .....	130
e) Anlagespiegel .....	134
f) Zusätzliche Angaben.....	142



## Ortsbürgergemeinde

Inhaltsverzeichnis	Seite
<b>1. Erläuterungen Ortsbürgergemeinde</b> .....	<b>147</b>
a) Allgemeines .....	152
b) Erfolgsrechnung .....	153
c) Investitionsrechnung .....	153
d) Bilanz .....	153
<b>2. Ergebnis</b> .....	<b>154</b>
a) Ortsbürgergemeinde .....	155
<b>3. Erfolgsrechnung</b> .....	<b>157</b>
a) Erfolgsrechnung Zusammenzug .....	158
b) Erfolgsrechnung .....	159
c) Erfolgsrechnung Artengliederung Zusammenzug .....	163
d) Erfolgsrechnung Artengliederung .....	165
<b>4. Bilanz</b> .....	<b>168</b>
a) Bilanz Zusammenzug .....	169
b) Bilanz .....	170
<b>5. Geldflussrechnung</b> .....	<b>174</b>
<b>6. Anhang zur Jahresrechnung</b>	
a) Eigenkapitalnachweis .....	176
b) Rückstellungsspiegel .....	178
c) Anlagespiegel .....	180
d) Zusätzliche Angaben .....	183
<b>7. Budget 2024 Ortsbürgergemeinde</b> .....	<b>186</b>
e) Erläuterungen .....	189
f) Ergebnis .....	192
g) Erfolgsrechnung Zusammenzug .....	195
h) Erfolgsrechnung .....	197
i) Erfolgsrechnung Artengliederung Zusammenzug .....	201
j) Erfolgsrechnung Artengliederung .....	203



## Gesamtüberblick der Ergebnisse

Erfolgsrechnung	Rechnung 22	Budget 22	Rechnung 21
Einwohnergemeinde	505'818.28	-396'463	-55'941
Wasser	-3'917.75	6'443	-138'600
Abwasser	- 256'001.51	- 182'085	- 92'520
Abfall	53'115.77	24'448	- 28'711
Grüngut	21'809.36	13'180	- 3'265
Ortsbürgergemeinde	16'631.19	1'700	- 21'024



## Allgemeines Rechnung 2022/Einflussfaktoren

- 2003: 5000 Einwohner
- 2022: Zuzug netto 333 Personen mehr in Fislisbach wohnhaft; 6040 Einwohnende
- Steigender Ausländeranteil 27.8% - Vorjahr 25.9%
- 4. Quartal 2021; 7 Personen Asylsuchende  
4. Quartal 2022, 50 Personen Asylsuchende
- Weiter zunehmend steigende Gesundheitskosten
- Spitex-Kosten, Systemwechsel in monatliche Abrechnung
- Sozialhilfekosten steigend, hohe personelle Fluktuation in der Abteilung Soziale Dienste
- Werke:
  - Versorgung (Wasser- und Abwasser) – negativer Abschluss, Handlungsbedarf, Gebühren
  - Entsorgung (Abfall- und Grüngut) – positiver Abschluss, kein Handlungsbedarf
- Höherer Gemeindesteuerertrag CHF 14.7 Mio. / Budget CHF 14.2 Mio.
- Höherer Sondersteuerertrag CHF 946'000 / Budget 415'800

03.03.2023

3

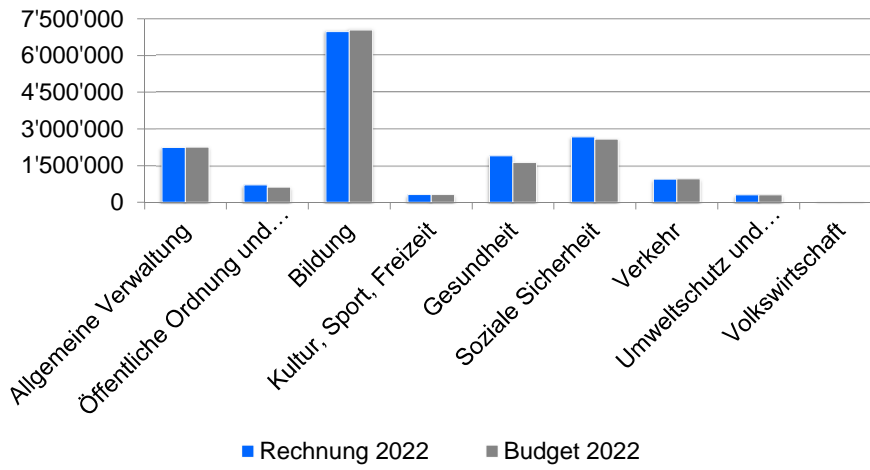


## Kennzahlen der EG (ohne Spezialfinanzierungen)

			Rechnung 2022 (R22)	Qualifizierung R22	Rechnung 2021	Rechnung 2020
1	Nettoschuld I pro Einwohner	Verschuldung	CHF 1'104	<b>Gut</b> Bis CHF 2'500 unproblematisch	CHF 1'359	CHF 1'414
2	Nettoverschuldungs- quotient Nettoschuld in Prozent vom Fiskalertrag/Finanzausgleich	Verschuldung	40.32%	<b>Gut</b> Unter 100% = kurze Bindungsdauer	51.33%	58.70%
3	Zinsbelastungsanteil Nettozinsaufwand in Prozent vom laufenden Ertrag	Verschuldung	-0.05%	<b>Sehr gut</b> Je tiefer der Wert desto grösser der Handlungsspiel- raum	-0.07%	- 0.1%
4	Selbstfinanzierungs- grad	Finanzierung	199.54%	<b>Gut</b>	115.79%	- 25,76%
5	Selbstfinanzierungs- anteil Selbstfinanzierung in Prozent vom laufenden Ertrag	Leistungs- fähigkeit	5.73%	<b>Ungenügend</b> Der Anteil sollte nicht unter 10% betragen	5.12%	- 0.68%
6	Kapitaldienstanteil Nettozinsaufwand + Abschreibungen in Prozent vom laufenden Ertrag	Leistungs- fähigkeit	5.84%	<b>genügend</b> Ein hoher Anteil weist auf einen enger werdenden fin. Spielraum hin.	6.07%	6.73%

## Nettoaufwand Rechnung, Einwohnergemeinde

Gemeinde Fislisbach

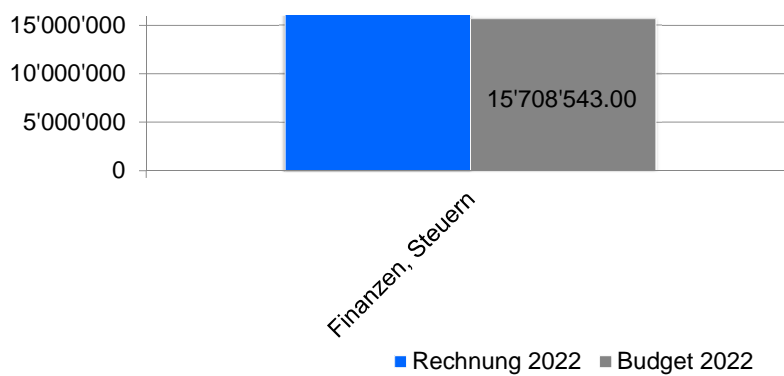


03.03.2023

5

## Nettoertrag Rechnung, Einwohnergemeinde (2/2)

Gemeinde Fislisbach

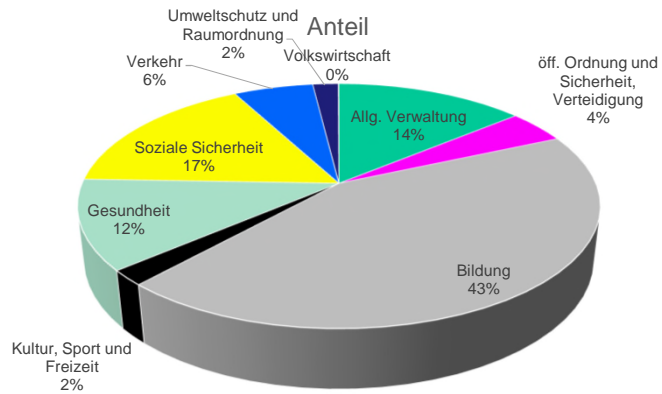


03.03.2023

6



## Wofür wird wieviel Geld ausgegeben?

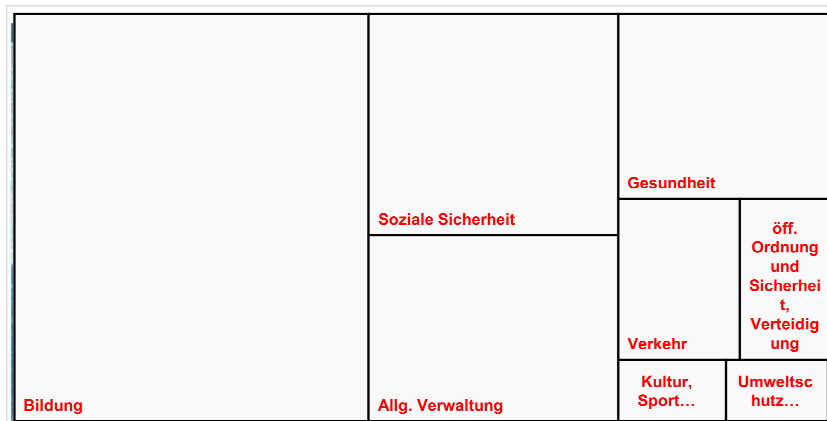


03.03.2023

7



## Wofür wird wieviel Geld ausgegeben?

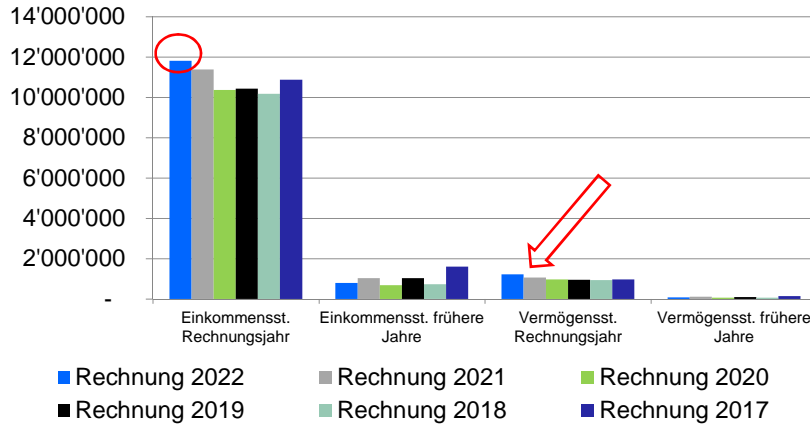


03.03.2023

8



## Vergleich der Steuereinnahmen Rechnung R22, R21, R20, R19, R18, R17

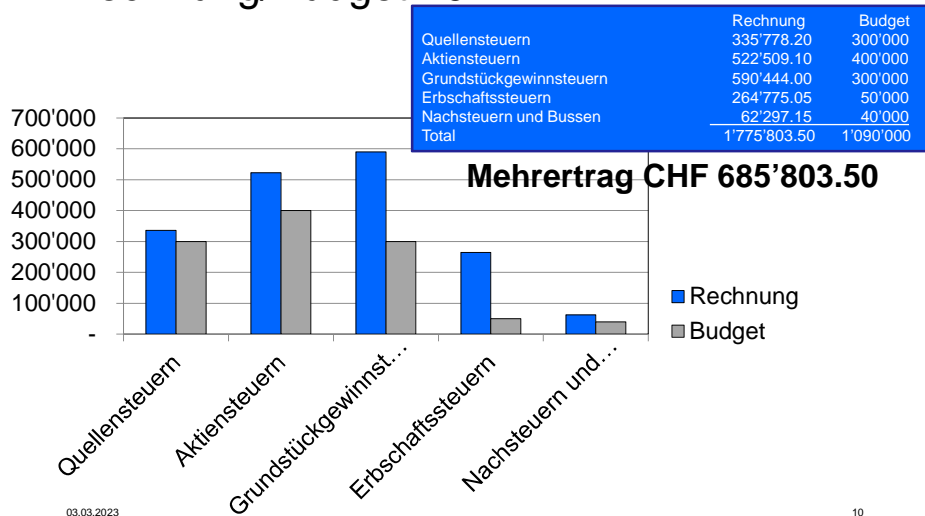


03.03.2023

9



## Vergleich der Steuereinnahmen Rechnung/Budget 2022



03.03.2023

10





## Steuerstruktur in Fislisbach

Top 10 Gde-Steuern CHF 774'000

Top 20 Gde-Steuern CHF 1'169'786

35 Steuerpflichtige haben ein steuerbares Einkommen von über CHF 210'000

291 Steuerpflichtige oder 12 % hat 0 CHF steuerbares Einkommen



### Ergebnis - EWG ohne Spezialfinanzierung

1.1.2022 - 31.12.2022

Gemeindeverwaltung

EWG

Erfolgs- und Finanzierungsausweis	Rechnung 2022	Budget 2022	Rechnung 2021
<b>ERFOLGSRECHNUNG</b>			
Betrieblicher Aufwand	18'989'891.74	17'913'488.00	17'778'654.03
Betrieblicher Ertrag	19'478'514.38	17'506'875.00	17'608'404.31
<b>Ergebnis aus betrieblicher Tätigkeit</b>	<b>488'622.64</b>	<b>-406'613.00</b>	<b>-170'249.72</b>
Ergebnis aus Finanzierung	17'195.64	10'150.00	14'307.78
Operatives Ergebnis	505'818.28	-396'463.00	-155'941.94
Ausserordentliches Ergebnis	0.00	0.00	100'000.00
<b>Gesamtergebnis Erfolgsrechnung</b>	<b>505'818.28</b>	<b>-396'463.00</b>	<b>-55'941.94</b>


**Ergebnis - Wasserwerk**  
 1.1.2022 - 31.12.2022

Gemeindeverwaltung

EWG

Erfolgs- und Finanzierungsausweis	Rechnung 2022	Budget 2022	Rechnung 2021
<b>ERFOLGSRECHNUNG</b>			
Betrieblicher Aufwand	524'698.88	504'357.00	640'447.68
Betrieblicher Ertrag	520'781.13	510'800.00	501'847.27
<b>Ergebnis aus betrieblicher Tätigkeit</b>	<b>-3'917.75</b>	<b>6'443.00</b>	<b>-138'600.41</b>
Ergebnis aus Finanzierung	0.00	0.00	0.00
<b>Operatives Ergebnis</b>	<b>-3'917.75</b>	<b>6'443.00</b>	<b>-138'600.41</b>
Ausserordentliches Ergebnis	0.00	0.00	0.00
<b>Gesamtergebnis Erfolgsrechnung</b> (+ = Ertragsüberschuss / - = Aufwandüberschuss)	<b>-3'917.75</b>	<b>6'443.00</b>	<b>-138'600.41</b>

03.03.2023

13


**Ergebnis - Abwasserbeseitigung**  
 1.1.2022 - 31.12.2022

Gemeindeverwaltung

EWG

Erfolgs- und Finanzierungsausweis	Rechnung 2022	Budget 2022	Rechnung 2021
<b>ERFOLGSRECHNUNG</b>			
Betrieblicher Aufwand	821'644.94	803'285.00	558'176.68
Betrieblicher Ertrag	565'643.43	621'200.00	465'655.82
<b>Ergebnis aus betrieblicher Tätigkeit</b>	<b>-256'001.51</b>	<b>-182'085.00</b>	<b>-92'520.86</b>
Ergebnis aus Finanzierung	0.00	0.00	0.00
<b>Operatives Ergebnis</b>	<b>-256'001.51</b>	<b>-182'085.00</b>	<b>-92'520.86</b>
Ausserordentliches Ergebnis	0.00	0.00	0.00
<b>Gesamtergebnis Erfolgsrechnung</b> (+ = Ertragsüberschuss / - = Aufwandüberschuss)	<b>-256'001.51</b>	<b>-182'085.00</b>	<b>-92'520.86</b>

03.03.2023

14


**Ergebnis - Abfallwirtschaft**  
 1.1.2022 - 31.12.2022

Gemeindeverwaltung

EWG

Erfolgs- und Finanzierungsausweis	Rechnung 2022	Budget 2022	Rechnung 2021
<b>ERFOLGSRECHNUNG</b>			
Betrieblicher Aufwand	371'400.38	366'620.00	374'395.57
Betrieblicher Ertrag	424'516.15	391'068.00	345'683.69
<b>Ergebnis aus betrieblicher Tätigkeit</b>	<b>53'115.77</b>	<b>24'448.00</b>	<b>-28'711.88</b>
Ergebnis aus Finanzierung	0.00	0.00	0.00
<b>Operatives Ergebnis</b>	<b>53'115.77</b>	<b>24'448.00</b>	<b>-28'711.88</b>
Ausserordentliches Ergebnis	0.00	0.00	0.00
<b>Gesamtergebnis Erfolgsrechnung</b> (+ = Ertragsüberschuss / - = Aufwandüberschuss)	<b>53'115.77</b>	<b>24'448.00</b>	<b>-28'711.88</b>
03.03.2023			15


**Ergebnis - Grüngutentsorgung**  
 1.1.2022 - 31.12.2022

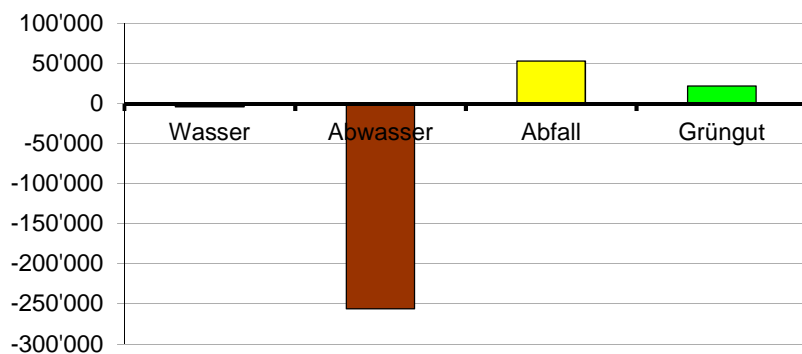
Gemeindeverwaltung

EWG

Erfolgs- und Finanzierungsausweis	Rechnung 2022	Budget 2022	Rechnung 2021
<b>ERFOLGSRECHNUNG</b>			
Betrieblicher Aufwand	140'470.04	155'490.00	168'254.20
Betrieblicher Ertrag	162'279.40	168'670.00	164'988.77
<b>Ergebnis aus betrieblicher Tätigkeit</b>	<b>21'809.36</b>	<b>13'180.00</b>	<b>-3'265.43</b>
Ergebnis aus Finanzierung	0.00	0.00	0.00
<b>Operatives Ergebnis</b>	<b>21'809.36</b>	<b>13'180.00</b>	<b>-3'265.43</b>
Ausserordentliches Ergebnis	0.00	0.00	0.00
<b>Gesamtergebnis Erfolgsrechnung</b> (+ = Ertragsüberschuss / - = Aufwandüberschuss)	<b>21'809.36</b>	<b>13'180.00</b>	<b>-3'265.43</b>
03.03.2023			16



## Abschluss der Werke Gesamtergebnis Erfolgsrechnung 2022

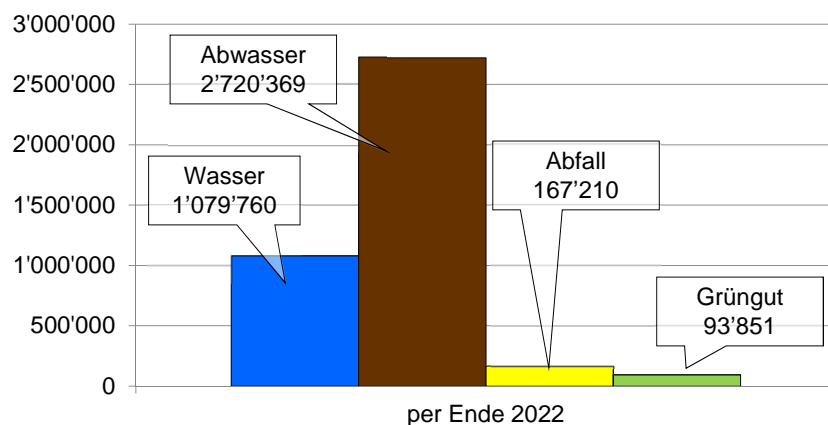


03.03.2023

17



## Werke und deren Vermögen per 31.12.2022

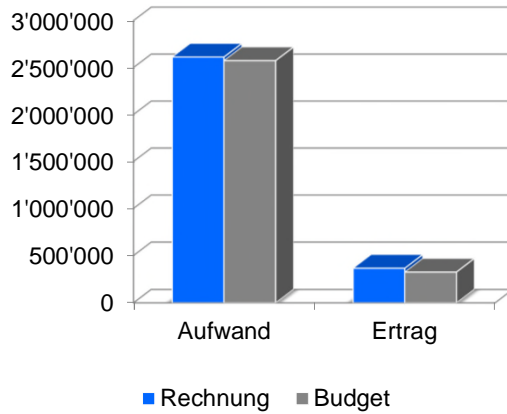


03.03.2023

18



## Allgemeine Verwaltung



Nettoabweichung gegenüber Budget  
+ CHF 2'727.26

Mahngebühren zu hoch budgetiert

Personelle Vakanz in der Abteilung  
Bau- und Planung durch temporären  
Einsatz von Ingenieurbüro überbrückt

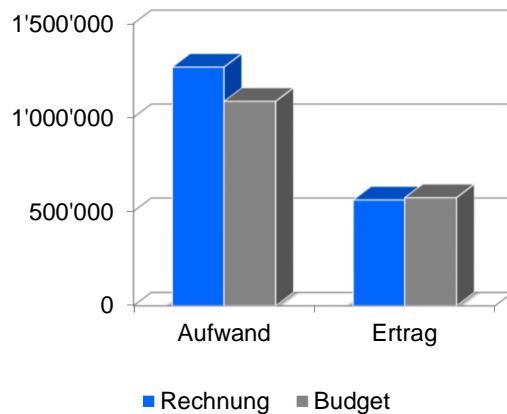
Infolge mehr asylsuchenden  
Personen, höherer Mietertrag

03.03.2023

19



## Öffentliche Ordnung und Sicherheit



Nettoabweichung gegenüber Budget  
+ CHF 85'993.25

Tieferer Gebührenertrag aus dem  
Betriebsamt

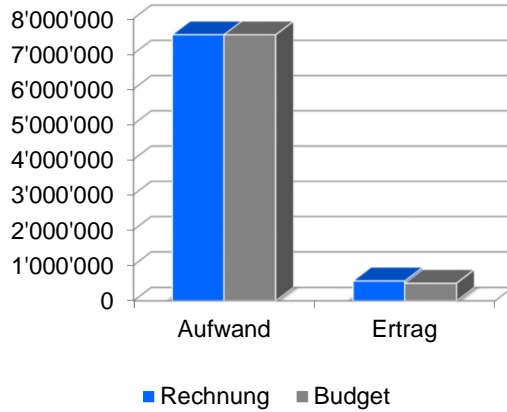
Höhere Kosten im Bereich Reg.  
KESB, Personalvakanz mussten  
durch ext. Dienstleister übernommen  
werden.

03.03.2023

20



## Bildung



Gesamte Budgetabweichung  
+ CHF 62'628.95

Kindergarten höhere Besoldungskosten  
+ 16'307.40  
Primarstufe unter Budget - CHF 84'603.27  
Oberstufe unter Budget - CHF 67'053.90

Musikschule Kostendeckungsgrad von  
31.4 % Elternbeiträge, i.O. gemäss  
Reglement

Tagesstrukturen Kostendeckungsgrad von  
70.7 % Elternbeiträge, i.O. gemäss  
Reglement

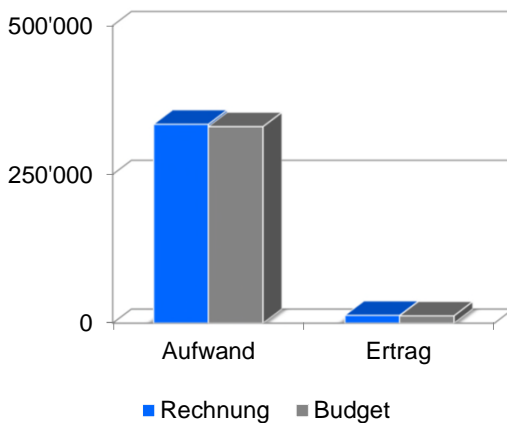
Jugendfest wesentlich günstiger als  
budgetiert

03.03.2023

21



## Kultur, Sport, Freizeit



Gesamte Budgetabweichung  
+ CHF 3'170.07

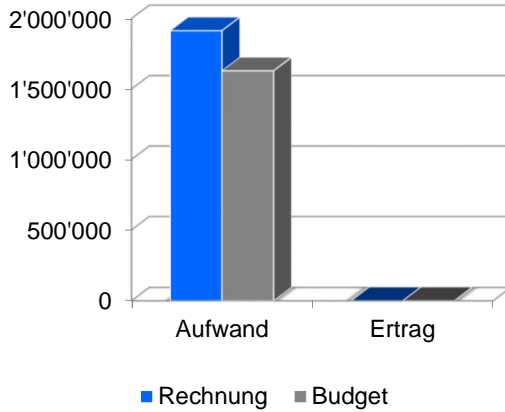
Keine erwähnenswerten  
Abweichungen, Aufwand- und  
Ertrag erfolgte gemäss  
Budgetvorgaben

03.03.2023

22



## Gesundheit



Nettoabweichung gegenüber Budget  
+ CHF 273'975.70

Pflegefinanzierung CHF 1'155'879.05  
(B CHF 1'000'000)

Spitex CHF 660'287  
(B CHF 535'000)

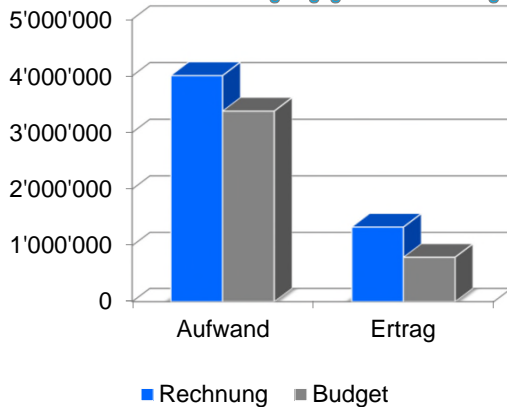
03.03.2023

23



## Soziale Sicherheit

Keine wesentlichen Abweichungen gegenüber dem Budget



Nettoabweichung gegenüber Budget  
+ CHF 88'843.04

Alimenten: Netto CHF 79'066.50  
(B CHF 65'000)

Sozialhilfe: Netto CHF 868'602.60  
(B CHF 605'400)

Asylwesen: Nettoertrag CHF 82'692.63  
(B - CHF 45'000)

Restkosten für Sonderschulung und  
Heimaufenthalt:  
Aufwand CHF 1'336'662.10  
(B CHF 1'342'510)

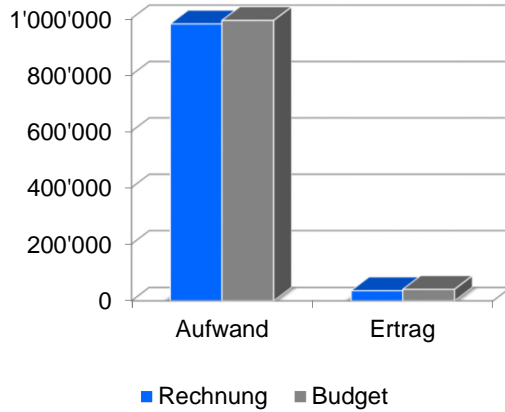
Krankenkasse-Verlustschein  
CHF 105'999.65 (Rückstellung reduziert)

03.03.2023

24



### Verkehr

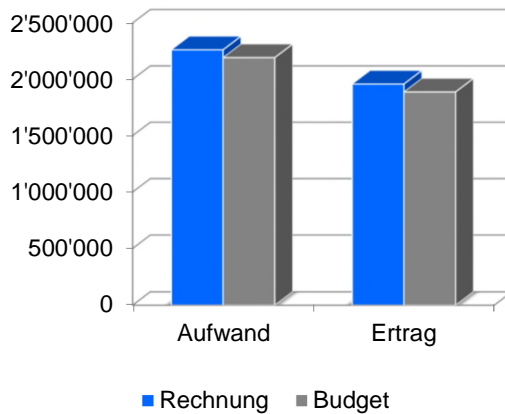


Nettoabweichung gegenüber Budget  
- CHF 7'603.59

Keine erwähnenswerten  
Abweichungen, Aufwand- und Ertrag  
erfolgte gemäss Budgetvorgaben



### Umweltschutz und Raumordnung



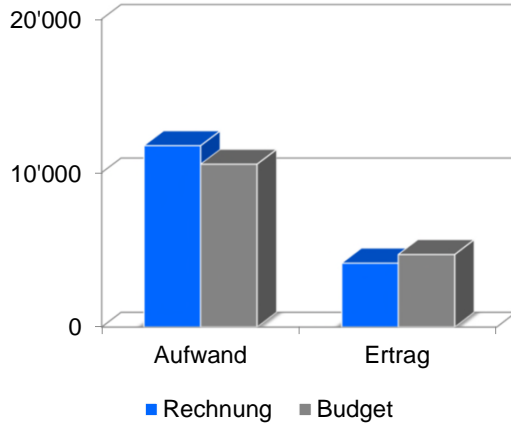
Nettoabweichung gegenüber Budget  
- CHF 1'253.07

Wasserversorgung: - CHF 3'917.75  
Abwasserbeseitigung: - CHF 256'001.51  
Abfallbewirtschaftung: CHF 53'115.77  
Abfall – Zuschuss CHF 79'575.65 aus  
der Einwohnergemeinde  
Grüngutentsorgung: CHF 21'809.36





### Volkswirtschaft

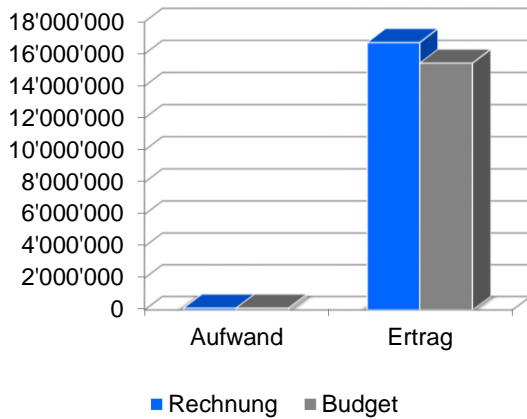


Nettoabweichung gegenüber Budget  
+ CHF 1'761.95

Keine erwähnenswerten Abweichungen,  
Aufwand- und Ertrag erfolgte gemäss  
Budgetvorgaben



### Finanzen und Steuern



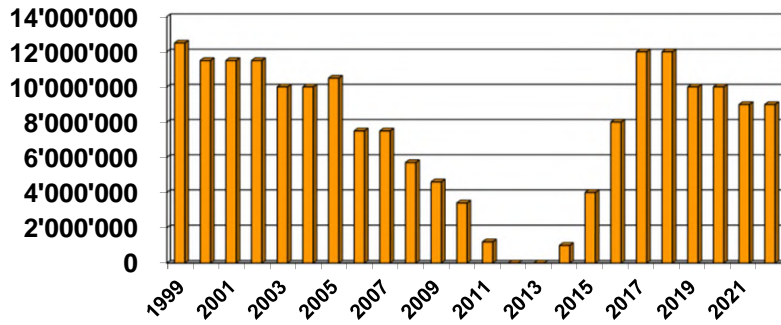
Steuern  
CHF 14.753 Mio. (Vorjahr CHF 14.268 Mio.)  
(B CHF 14,205 Mio.)

Finanzausgleich: Ausgleichsbeitrag  
CHF 829'700  
(Vorjahr CHF 598'600)

Ertragsüberschuss CHF 505'818.28



## Darlehenssituation in Franken



2 Mio. 0.20% Laufzeit 2018-2023  
 4 Mio. 0.00% Laufzeit 2020-2024  
 3 Mio. 0.58% Laufzeit 2022-2025

03.03.2023

29



### Bilanz 1.1.2022 - 31.12.2022

Nummer	Bilanz Zusammenzug	01.01.2022	Zuwachs	Abgang	31.12.2022
<b>1</b>	<b>Aktiven</b>	<b>65'443'856.83</b>	<b>124'498'041.39</b>	<b>124'147'591.22</b>	<b>65'794'307.00</b>
10	Finanzvermögen	10'333'048.39	123'030'408.86	121'549'597.63	11'813'859.62
14	Verwaltungsvermögen	55'110'808.44	1'467'632.53	2'597'993.59	53'980'447.38
<b>2</b>	<b>Passiven</b>	<b>65'443'856.83</b>	<b>39'908'963.29</b>	<b>39'558'513.12</b>	<b>65'794'307.00</b>
20	Fremdkapital	18'794'939.89	39'271'277.94	39'241'095.17	18'825'122.66
29	Eigenkapital	46'648'916.94	637'685.35	317'417.95	46'969'184.34

03.03.2023

30



Detailzahlen  
zur

# Rechnung 2022

Einwohnergemeinde  
Ortsbürgergemeinde

Erläuterungen Einwohnergemeinde

## Erläuterungen des Gemeinderates zur Rechnung 2022 der Einwohnergemeinde

### Erfolgsrechnung

Die Erfolgsrechnung der Gemeinde Fislisbach schliesst mit einem Ertragsüberschuss von CHF 505'818.28 ab. Budgetiert war ein Aufwandüberschuss von CHF 396'463. Der erfreuliche Abschluss wurde durch viele Faktoren beeinflusst, wobei aber insbesondere der höhere Steuerertrag den Ausschlag gab.

Die finanzielle Lage ist nach wie vor angespannt, aber die Erhöhung des Steuerfusses im 2021 hat die finanzielle Leistungsfähigkeit merklich verbessert.

Gemeindeverwaltung			
<b>Ergebnis - EWG ohne Spezialfinanzierung</b>			
1.1.2022 - 31.12.2022			
EWG			
Erfolgs- und Finanzierungsausweis	Rechnung 2022	Budget 2022	Rechnung 2021
<b>ERFOLGSRECHNUNG</b>			
Betrieblicher Aufwand	18'989'891.74	17'913'488.00	17'778'654.03
Betrieblicher Ertrag	19'478'514.38	17'506'875.00	17'608'404.31
<b>Ergebnis aus betrieblicher Tätigkeit</b>	<b>488'622.64</b>	<b>-406'613.00</b>	<b>-170'249.72</b>
<b>Ergebnis aus Finanzierung</b>	<b>17'195.64</b>	<b>10'150.00</b>	<b>14'307.78</b>
<b>Operatives Ergebnis</b>	<b>505'818.28</b>	<b>-396'463.00</b>	<b>-155'941.94</b>
<b>Ausserordentliches Ergebnis</b>	<b>0.00</b>	<b>0.00</b>	<b>100'000.00</b>
<b>Gesamtergebnis Erfolgsrechnung</b>	<b>505'818.28</b>	<b>-396'463.00</b>	<b>-55'941.94</b>

Es werden nur wesentliche Abweichungen (idR. > CHF 5'000) begründet. Weiter werden Abweichungen erläutert, die in der Umsetzung eine signifikante inhaltliche Änderung erfahren haben. Es wird auf die Detailzahlen in der Jahresrechnung verwiesen.

Konto	Bemerkung	Abweichungen gegenüber Budget	
		Aufwand	Ertrag
<b>0</b>	<b>Allgemeine Verwaltung</b> Gegenüber Budget resultiert bei einem Umsatz von über 2.6 Mio. Franken eine Abweichung von CHF 2'700 (weniger Nettoaufwand) vor. Global betrachtet wurde das Budget eingehalten.		
0110.3130.00	Wahlen- und Abstimmungen; Bundesrat und Regierungsrat haben die Volksabstimmungen vom 27.11.2022 abgesagt, folglich entfallen Druck- und Portkosten.	- 8'726.20	
0120.3132.00	Rechtliche Beratung des Gemeinderates als Anstellungsbehörde für Personalfragen.	+ 3'310.75	
0120.3134.00	Für die Tätigkeiten der Gemeindebehörden wurde eine Organhaftpflichtversicherung abgeschlossen, diese war nicht budgetiert.	+ 1'415.40	
0120.3171.00	Es hat keine Gemeinderatsreise sondern nur eine Besichtigung stattgefunden.	- 3'000.00	
0210.3611.00	Die Portokosten und die Zusatzfinanzierung 2020-2025 wurden bei der Budgetierung zu tief beurteilt.	+13'768.10	
0210.4210.01	Die Mahngebühren für Steuern wurden beim Budgetieren zu hoch prognostiziert.		- 38'641.70
0210.4270.00	Über 50 Steuerpflichtige musste wegen «Nicht-Abgabe von Steuererklärungen» gebüsst werden. Weiter wurden Bussen für nicht eingereichte oder fehlende Steuerunterlagen ausgesprochen.		+ 21'198.50
0220.3099.00	Übriger Personalaufwand: Es haben lediglich 2 Weiterbildungen stattgefunden	- 2'023.80	
0220.3132.01	Die personelle Vakanz in der Abteilung Bau und Planung wurde mittels eines Ingenieurbüros temporär überbrückt. Dieser Einsatz wurde infolge des Abteilungsleiterwechsels in der Abteilung Bau und Planung notwendig.	+ 13'929.30	
0290.3120.00	Höhere Energiekosten für Strom, Gas, Heizmaterial, höherer Verbrauch an Holzschnitzel gegenüber der im Budget geplanten Menge.	+ 9'903.10	
0290.4240.01	Durch die Zunahme der asylsuchenden Personen ist die Auslastung der Asylunterkünfte wieder rentabler.		+ 15'988.80
0290.4511.00	Entnahmen aus Fonds EK: Es sind nur wenige Unterhaltsarbeiten im Asylanten-Pavillon angefallen, diese wurden aus dem Fonds finanziert.		- 1'443.25
<b>1</b>	<b>Öffentliche Sicherheit</b> Gegenüber Budget resultiert eine Abweichung von CHF 85'993.25 (mehr Nettoaufwand).		
1110.3612.00	Polizei: Die Kosten für die Polizei betragen CHF 36.50/Einwohner oder CHF 266'600.	+ 615.00	
1400.3601.00	Infolge der vielen Zuzüge (Ausländische Personen 2021; 1'476, 2022; 1'680) hat der Gebührenertrag für Ausweise von ausländischen Einwohnenden beachtlich zugenommen.	+ 15'338.60	
1400.3130.91	Dienstleistungen Dritter: Die Überwachung der öff. Anlagen durch eine externe Firma wurde budgetiert, aber vom Gemeinderat nicht in Auftrag gegeben.	- 11'443.75	

Konto	Bemerkung	Abweichungen gegenüber Budget	
		Aufwand	Ertrag
1400.4210.00	Die Gebühren für Amtshandlungen, welche weiter verrechnet werden können, sind infolge der vielen Zuzüge grösser ausgefallen.		+ 15'292.10
1400.4210.02	Gebühren Einbürgerungen: Im vergangenen Jahr sind weniger Einbürgerungsgesuche eingetroffen, als unsererseits geplant waren.	- 11'150.00	
1400.4612.00	Entschädigungen Gemeinden: Die Abrechnung des Betriebsamtes hat nicht den budgetierten Ertrag eingebracht. Die Pandemie hat nicht zu einer schlechteren Zahlungsmoral geführt.		- 33'117.40
1408.3010.00	Löhne KESB: Infolge mehrerer Kündigungen sowie dem Abgang der bisherigen Leiterin waren Aushilfen in dieser Abteilung notwendig.	+ 9'515.25	
1408.3130.00	Da in den Sozialen Diensten infolge Kündigungen nicht genügend Personal für die KESB-Mandatsführung zur Verfügung stand, mussten einige Beistandschaftsfälle ausgelagert werden. Diese Auslagerung dauert auch noch bis ins Jahr 2023 an.	+ 82'051.20	
1408.4210.00	Gebühren für Amtshandlungen: Es gibt nur wenige Mandate für welche die Gebühren den Verbeiständeten auferlegt werden können. Überschreitet das Vermögen einer betroffenen volljährigen Person die Grenze von CHF 15'000.00, so wird die von der KESB festgelegte Beistandschaftsentschädigung dem Vermögen der betroffenen Person entnommen und der Gemeinde gutgeschrieben, d.h. die Gemeinde erhält die Kosten für den von ihr beschäftigten Berufsbeistand teilweise ersetzt. Unterschreitet das Vermögen die massgebliche Grenze, so trägt die Gemeinde die von der KESB festgelegte Entschädigung. Gleichwohl ist in jedem Fall eine Entschädigung festzusetzen.		- 12'038.40
1408.4612.00	Entschädigung von Dritt-Gemeinden, siehe auch Erläuterung in Konto 1408.3010.00. Der Mehraufwand wird den Vertragsgemeinden weiterverrechnet.		+ 19'992.70
1500.3111.00	Unabdingbarer Ersatz der Funkgarnitur mit Maskenanschluss (Atemschutzmaske), sowie der Ersatz der Funkgeräte, welche sich seit der Pandemie massiv verteuert haben.	+ 6'786.40	
1500.4200.00	Feuerwehripflichtersatzabgabe: Der Feuerwehripflichtersatz richtet sich nach dem Einkommen der ersatzpflichtigen Personen.		+ 18'157.10
1620.4501.00	Die Entnahme von Ersatzbeiträgen aus dem Fond für Schutzraumbauten wurde von der ZSO-Organisation beim Kanton beantragt.		+ 8'220.11

Konto	Bemerkung	Abweichungen gegenüber Budget	
		Aufwand	Ertrag
<b>2</b>	<b>Bildung</b> Gegenüber Budget resultiert eine Abweichung von CHF 96'781.20 (weniger Nettoaufwand).		
2110.3631.00	Beiträge an den Kanton: Der Personalaufwand der Volksschule richtet sich nach der Anzahl Pensen. Dieser wurde in der Budgetphase tiefer eingeschätzt.	+ 16'307.40	
2120.3104.00	In folgenden Bereichen brauchte es weniger Material: <ul style="list-style-type: none"> <li>- Für die Bücher musste deutlich weniger als budgetiert ausgegeben werden, ca. CHF 15'000. Es mussten weniger Lehrmittel wegen schlechten Zustands ersetzt werden und bei den Neuauflagen wurde nur das Notwendigste angeschafft.</li> <li>Es brauchte weniger Schulhefte, da vermehrt mit kopierten Arbeitsblättern (Dossiers) und elektronischem Lehrmaterial auf dem i-Pad gearbeitet wird.</li> <li>- Deutsch als Zweitsprache (DaZ)-Material: Es wurde weniger Material benötigt, CHF 500.</li> <li>- Für das Malatelier wurde deutlich weniger ausgegeben, CHF 2'000 weniger als budgetiert. Es war noch ein Stock vom Vorjahr vorhanden. Ausserdem fanden wegen der Pandemie weniger Besuche im Malatelier statt.</li> <li>- Die Kosten für die Anschaffung der App-Käufe liegen CHF 2'000 unter dem budgetierten Betrag.</li> </ul>	- 21'048.61	
2120.3104.02	Textiles und technisches Gestalten (TTG) wurde im 2022 von 17 Lehrpersonen erteilt. Jede Lehrperson hat, den ihr zur Verfügung stehenden Betrag sorgsam eingesetzt. Es wurden auch Gesamteinkäufe getätigt, um von Rabatten zu profitieren. Ausserdem war Material von 2021 noch vorhanden.	- 4'838.98	
2120.3631.00	Beiträge an den Kanton: Der Personalaufwand der Volksschule richtet sich nach der Anzahl Pensen. Dieser wurde in der Budgetphase höher eingeschätzt.	- 45'750.00	
2130	Oberstufe: Die Kosten für die Oberstufe richtet sich einerseits nach der Anzahl Schülerinnen und Schüler und am Besoldungsanteil des Kantons. Im Jahr 2022 lagen die Gesamtkosten leicht unter dem budgetierten Bereich von 2.167 Mio. Franken.	- 67'053.90	
2140	Musikschule: Kostendeckungsgrad 31.4 % Das Reglement wurde überarbeitet und ab 1.1.2022 gilt ein neues Reglement, mit einem neuen Kostenteiler 70/30. Global betrachtet schliesst die Musikschule im Rahmen des Budgets ab.	-/-	



Konto	Bemerkung	Abweichungen gegenüber Budget	
		Aufwand	Ertrag
2170.3010.00	Infolge Erkrankung des Hauswartes und Arbeitsunfall der Stv. mussten vermehrt Aushilfskräfte engagiert werden.	+ 57'093.55	
2170.3144.00	Sachbeschädigung in der Schulanlage Leematten II und Leematten III verursachten Reparaturen von über CHF 10'000. Schäden am Flachdach sowie weitere Unterhaltsarbeiten (Ersatz Beleuchtungskörper, Storen-Reparaturen) mussten ausgeführt werden.	+ 45'025.58	
2170.4260.00	Rückerstattungen aus Taggeld-Entschädigungen für erkranktes und verunfalltes Personal.		+ 29'082.40
2180	Tagesbetreuung – Gesamterläuterung, Nettobetrachtung Das Angebot der Tagesstrukturen wird sehr gerne und immer mehr genutzt. Gesamthaft betrachtet liegt der Ertrag für die Tagesbetreuung über den Budgeterwartungen.		+ 35'762.00
2193	Die Festwirtschaft des Jugendfestes lief gut. Für die Festbestuhlung musste nichts bezahlt werden. Der Einsatz der Samariter erfolgte zu einem Spezialpreis. Es brauchte weniger Material für die Spielstände. Die Eröffnung und der Abschluss fanden mit internen Personen statt. Es wurden keine Künstler engagiert.	- 11'343.98	
2200.3614.00	Infolge mehr Sonderschülerinnen und Schüler hat der budgetierte Betrag nicht ausgereicht.	+ 10'184.95	
2300.3631/34	Die Schulgelder an kant. Schulen und Berufsschulen richten sich nach der Anzahl der Schülerinnen und Schüler. In der Budgetphase sind wir von einer leicht tieferen Anzahl ausgegangen.	+ 14'006.00	
<b>3</b>	<b>Kultur, Sport und Freizeit</b> Gegenüber Budget resultiert eine Abweichung von CHF 3'170.07 (mehr Nettoaufwand).		
3110.3144.00	Für die Präsentation von Ausstellungen bedarf es einer adäquaten Beleuchtung. Die frühere Beleuchtung wird nicht mehr produziert, was ein Aus- und Umbau erschwerte. Aufgrund dessen mussten einige Beleuchtungskörper ersetzt werden.	+ 3'033.00	
3420.3010.00	Die Mitarbeiter des Bauamtes mussten im Bereich Freizeit wesentlich mehr Arbeiten (Spielplatz-Unterhalt, Sitzbänke sanieren und neue Sitzbänke montieren u.a.) ausführen.	+ 5'902.25	
3420.3636.00	Die Sitzbank beim Dorfbrunnen war nicht budgetiert.	+ 3'790.00	

Konto	Bemerkung	Abweichungen gegenüber Budget	
		Aufwand	Ertrag
<b>4</b>	<b>Gesundheit</b> Gegenüber Budget resultiert eine Abweichung von CHF 273'975.70 (mehr Nettoaufwand).		
4210.3132.00/ 4210.4260.00	Für die Beurteilung der rechtlichen Vertragssituation mit der Spitex Heitersberg haben die Gemeinden der Region einen externen Berater zugezogen. Alle Gemeinden, ausser Tägerig haben ihren finanziellen Anteil für diese Beratung übernommen.	+ 12'924.00	+ 11'308.50
4210.3636.02	Der Pflegeablauf «ambulant vor stationär» treibt die Spitex-Kosten von CHF 660'287 (Budget CHF 535'000) in die Höhe. Auch diese Kosten werden weiter ansteigen.	+125'287.00	
<b>5</b>	<b>Soziale Sicherheit</b> Gegenüber Budget resultiert eine Abweichung von CHF 95'357.14 (mehr Nettoaufwand).		
5350.3171.00	Die Teilnehmerzahlen betragen bei den vergangenen 5 Seniorenausflüge zwischen 221 und 258 Personen. Pro Person ist mit Kosten von rund CHF 100 auszugehen (Transport, Verpflegung/Getränke, Eintritte, etc). Die Teilnehmerzahl im Jahr 2022 betrug lediglich 200 Personen, was sich auf die Kosten ausgewirkt hat. Zudem wurde aufgrund der volatilen COVID-Situation, bzw. zur Vermeidung von engen Platzverhältnissen, auf Schiff- oder Bahnfahrten verzichtet, was ebenfalls zur Kostenreduktion beigetragen hat.	- 9'690.80	
5430	Alimentenbevorschussung und -inkasso: Diese Aufwände und Erträge richten sich nach der Anzahl der Fälle, deren Prognose lediglich auf einer Schätzung basiert.	+ 14'066.50	
5441	Für die Betreuung von Kindern mussten Pflegeplätze organisiert und eingerichtet werden.	- 14'835.25	
5720	Gesetzliche wirtschaftliche Hilfe: Netto betrachtet liegen die Aufwände für die Sozialhilfe wesentlich über dem Budget. Gebundene Ausgaben können jeweils nur geschätzt werden. Gründe für steigende Sozialhilfekosten sind, Heimkosten, Familienbegleitungen, gesundheitliche Beeinträchtigungen, eine starke Belastung mit Betreuungspflichten, ungenügende Deutschkenntnisse, fehlende Ausbildung oder nicht mehr nachgefragte Qualifikationen. Die steigenden Lebenshaltungskosten wirken sich auf die Ausgaben in der Sozialhilfe aus. Besonders ins Gewicht fallen dabei Leistungen für das Wohnen, die Gesundheit und die Kinderbetreuung. In den letzten Jahren haben verschiedene Gesetzesrevisionen bei der ALV und der IV zu einer finanziellen Entlastung dieser Sozialversicherungen geführt. Ein Teil dieser Einsparungen wurde in die Sozialhilfe verlagert. Gesetzliche Veränderungen bei der IV haben dazu geführt, dass immer mehr Personen keinen Anspruch auf IV-Leistungen haben, obwohl sie aus gesundheitlichen Gründen auf dem Arbeitsmarkt kaum eine Chance haben oder arbeitsunfähig sind. Aus der Arbeitslosenversicherung	+263'202.60	

Konto	Bemerkung	Abweichungen gegenüber Budget	
		Aufwand	Ertrag
5720.ff	ausgesteuerten Personen bleibt häufig (allenfalls nach einem zwischenzeitlichen Aufbrauchen des Vermögens) nur noch der Gang auf das Sozialamt.		
5730.ff	Asylwesen: Per Ende 2021 waren 7 asylsuchende Personen in Fislisbach angemeldet. Ein Jahr später waren es 50 Personen. Die persönliche Betreuung der asylsuchenden Personen inkl. Personen mit Schutzstatus «S» wurde bis 30.06.2022 im Auftragsverhältnis durch den Kanton durchgeführt. Nach der Kündigung dieser Dienstleistung durch den Kanton, hat die Stadt Baden ab 1.7.2022 diese Dienstleistung übernommen. Damit das Aufnahmekontingent erfüllt werden konnte, mussten 4 Wohnungen durch die Gemeinde gemietet werden.	-/-	-/-
5790.3631.00	Die Restkosten für Sonderschulung und Heimaufenthalt liegen mit CHF 1'336'662.10 unter den budgetierten Erwartungen von CHF 1'342'510. Diese Zahlung richtet sich nach der Anzahl Einwohner (5'700 x CHF 234.5021).	- 5'847.90	
5790.3637.00/ 5790.4637.00	Die Gemeinde resp. der Steuerzahler muss die Verlustscheine der Krankenkassen zu 85% übernehmen. Im vergangenen Jahr wurden über CHF 130'000 an Krankenkassenbeiträgen nicht beglichen. Aus den Vorjahren wurde für unbezahlte Krankenkassenbeiträge auf Anweisung der Aufsichtsstelle eine Rückstellung verbucht. In den kommenden Jahren ist weiterhin mit einer jährlichen Belastung von rund 1 Steuerprozent für unbezahlte Krankenkassenbeiträge zu rechnen.	+ 95'999.65	+105'999.65
<b>6</b>	<b>Verkehr und Nachrichtenübermittlung</b> Gegenüber Budget resultiert eine Abweichung von CHF 7'603.59 (weniger Nettoaufwand) vor.		
6130.3611.00	Die Planungsarbeiten für die Sanierung der Badenerstrasse 2. Etappe waren nicht im geplanten Umfang nötig. Der Kanton ist Auftraggeber und die Gemeinde Fislisbach muss einen Anteil übernehmen. Die Budgetzahl wird jeweils vom Kanton der Gemeinde mitgeteilt.	- 26'649.70	
6150.3141.00	Die Bauarbeiten für die Erschliessung Musterlee waren ursprünglich für 2021 vorgesehen und waren deshalb für 2022 nicht budgetiert.	+ 26'474.00	
<b>7</b>	<b>Umweltschutz und Raumordnung</b> Wasserversorgung: Aufwandüberschuss CHF 3'917.75 Abwasserbeseitigung: Aufwandüberschuss CHF 256'001.51 Abfallbeseitigung: Ertragsüberschuss CHF 53'115.77 Grüngutentsorgung: Ertragsüberschuss CHF 21'809.36		

Konto	Bemerkung	Abweichungen gegenüber Budget	
		Aufwand	Ertrag
7101.3130.11	Für die Erarbeitung des Ausführungsprojektes «Sanierung der Bernardastrasse» sind infolge Projektverzögerung keine Rechnungen angefallen. Weiter erfolgte noch keine Rechnungstellung für Leistungen des Planers für den projektierten Kreisel Sommerhalde.	- 11'596.75	
7101.3151.10	Der Einbau einer neuen Rückschlagklappe im Reservoir Möösli für CHF 6'034.40 war nicht vorgesehen.	+ 6'648.73	
7101.3192.10	Grundwasserkonzession: Aufgrund der vielen Regentage konnte deutlich mehr Wasser gefördert werden als auf Basis der Vorjahre angenommen wurde. – Mehrertrag 113'000 Liter Wasser à CHF 0.07	+ 7'640.30	
7101.4240.10	Es wurden rund 34'000 m <sup>3</sup> Wasser mehr verkauft, als auf Basis der Vorjahre angenommen.		+ 25'828.66
7101.4660.71	Die planmässigen, negativen Abschreibungen der Anschlussgebühren wurden höher budgetiert. Die Fälligkeit der Anschlussgebühren richtet sich nach dem effektiven Anschluss ans Abwassernetz. Bei Verzögerungen von Bauvorhaben führt dies in der Folge zu Abweichungen.		- 18'588.68
7201.3130.21	Es waren keine unvorhergesehenen Planungen notwendig; die Aufwendungen für die Erarbeitung des Ausführungsprojekts Badenerstrasse K268 wurden auf ein Minimum beschränkt; die Aufwendungen für die Aktualisierung des Werkkatasters Abwasser wurden nur zum Teil in Auftrag gegeben, resp. auf 2023 verschoben.	- 36'821.18	
7201.4660.71	Die planmässigen, negativen Abschreibungen der Anschlussgebühren wurden höher budgetiert. Die Fälligkeit der Anschlussgebühren richtet sich nach dem effektiven Anschluss ans Abwassernetz. Bei Verzögerungen von Bauvorhaben führt dies in der Folge zu Abweichungen.		- 71'914.59
7300.3632.03	Zuschuss Abfallbeseitigung: Der Zuschuss für die Abfallbeseitigung ist im Abfallreglement festgehalten und richtet sich nach den entsprechenden Konten.	- 5'867.35	
7301.3101.30	Beim Einkauf von Kehrriechtsäcken waren Einkaufspreis (infolge Teuerung) und Menge höher als budgetiert wurde.	+ 4'185.58	
7301.3130.34	Die Sammlung im März musste durch eine externe Transportfirma durchgeführt werden, da dafür kein Verein gefunden werden konnte. Künftig wird die März-Sammlung vom FC Fislisbach ausgeführt.	+ 4'670.01	
7301.3612.31	Die Entschädigung für die Altkleidersammlung fällt künftig deutlich geringer aus als budgetiert – Minderertrag CHF 2'260. Weiter siehe auch Erläuterungen in Konto 7301.3130.34 - folglich keine Auszahlung/Entschädigung an einen Verein. Zudem wurden rund 56 Tonnen weniger Papier entsorgt.	- 12'252.70	
7301.4240.30	Im Dezember 2021 erfolgten keine Kehrriechtsackbestellungen der Wiederverkäufer, diese sind erst im Januar 2022 eingegangen - somit gab es eine Ertragsverschiebung auf das Folgejahr.		+ 32'682.90

Konto	Bemerkung	Abweichungen gegenüber Budget	
		Aufwand	Ertrag
7301.4240.31	Containerplomben; Bessere Verkaufszahlen aufgrund höherer Menge von verkauften Containerplomben.		+ 10'970.87
7710.3140.00	Der Aufwand des Gärtners konnte deutlich reduziert werden, da kranke Thuja Hecken auf dem Friedhof nicht mehr gepflegt wurden. Diese Hecken werden laufend durch neue, resp. teilweise durch ein Geländer (Absturzsicherung) ersetzt.	- 10'804.00	
7900.3130.00	Es waren zusätzliche Planer Leistungen für das Gebiet «Buech» notwendig.	+ 18'649.15	
7900.4612.00	Rückerstattung der Entschädigung für die Mitarbeit des Gemeindeammans im Projekt «Modellstadt Baden».		+ 5'279.85
<b>8</b>	<b>Volkswirtschaft</b> Gegenüber Budget resultiert eine Abweichung von CHF 1'761.95 (mehr Nettoaufwand).		
	Keine wesentlichen Abweichungen gegenüber Budget.		
<b>9</b>	<b>Finanzen und Steuern</b>		
9100	Allgemeine Gemeindesteuern: Die Einkommens- und Vermögenssteuern liegen über den Budget-erwartungen.		+529'496.93
9101	Sondersteuern: Die Sondersteuern (Nachsteuern und Bussen, Grundstückgewinnsteuern und Erbschafts- und Schenkungssteuern) haben die Erwartungen weit übertroffen.		+530'801.20
9300.4621.60	Im Finanzausgleich konnte auch im vergangenen Jahr ein Feinausgleich aus der Aufgabenver-schiebung verbucht werden.		+129'700.00
9990.9010.00	Die Jahresrechnung der Einwohnergemeinde schliesst mit einem Ertragsüberschuss von CHF 505'818.28 ab. Budgetiert war ein Aufwandüberschuss von 396'463.00.		+902'281.28

## Investitionsrechnung

5790.5200.04	Für die Abteilung Soziale Dienste wurde eine Software angeschafft. Infolge Personalvakanzten konnte das Projekt nicht vollumfänglich abgeschlossen werden.
6130.5610.06	Beim Gehweg Birmenstorferstrasse ist davon auszugehen, dass der Kanton der Gemeinde noch nicht den gesamten Aufwand weiter verrechnet hat, Schlussabrechnung steht noch aus.
7101.6370.ff 7201.6370.ff	Die geplanten Einnahmen von Anschlussgebühren (Wasser und Abwasser) sind tiefer ausgefallen, da die Bauvorhaben erst später erstellt wurden.

## Bilanz

Per Jahresanfang resultierte eine Bilanzsumme von CHF 65'443'856.83. Der Jahresabschluss der Einwohnergemeinde zeigt eine Bilanzsumme von CHF 67'794'307.

Mit dem Jahresabschluss 2022 zeigen die Bilanzüberschuss-Konten einen Saldo von CHF 5'265'336.88. Der Ertragsüberschuss von CHF 505'818.28 konnte dem Eigenkapital zugewiesen werden.

### Antrag an die Einwohnergemeindeversammlung:

Die Jahresrechnung 2022 der Einwohnergemeinde inkl. Investitionsrechnung und Bilanz seien zu genehmigen.

## Ergebnisse Einwohnergemeinde

- Einwohnergemeinde ohne Spezialfinanzierung
- Wasserwerk
- Abwasserbeseitigung
- Abfallwirtschaft
- Grüngutentsorgung

## Ergebnis - EWG ohne Spezialfinanzierung

1.1.2022 - 31.12.2022

EWG

Erfolgs- und Finanzierungsausweis		Rechnung 2022	Budget 2022	Rechnung 2021
<b>ERFOLGSRECHNUNG</b>				
<b>Betrieblicher Aufwand</b>				
30	Personalaufwand	4'577'518.85	4'433'125.00	4'550'294.55
31	Sach- und übriger Betriebsaufwand	2'534'402.97	2'388'050.00	2'185'825.12
33	Abschreibungen Verwaltungsvermögen	1'091'279.27	1'092'100.00	1'030'650.52
35	Einlagen in Fonds und Spezialfinanzierungen	0.00	0.00	0.00
36	Transferaufwand	10'786'690.65	10'000'213.00	10'011'883.84
37	Durchlaufende Beiträge	0.00	0.00	0.00
	<b>Total Betrieblicher Aufwand</b>	<b>18'989'891.74</b>	<b>17'913'488.00</b>	<b>17'778'654.03</b>
<b>Betrieblicher Ertrag</b>				
40	Fiskalertrag	15'705'934.66	14'626'680.00	14'520'021.60
41	Regalien und Konzessionen	1'000.00	1'000.00	1'000.00
42	Entgelte	2'027'637.48	1'488'565.00	1'703'209.31
43	Verschiedene Erträge	0.00	0.00	299.00
45	Entnahmen aus Fonds und Spezialfinanzierungen	29'576.86	22'800.00	24'787.50
46	Transferertrag	1'714'365.38	1'367'830.00	1'359'086.90
47	Durchlaufende Beiträge	0.00	0.00	0.00
	<b>Total Betrieblicher Ertrag</b>	<b>19'478'514.38</b>	<b>17'506'875.00</b>	<b>17'608'404.31</b>
	<b>Ergebnis aus betrieblicher Tätigkeit</b>	<b>488'622.64</b>	<b>-406'613.00</b>	<b>-170'249.72</b>
34	Finanzaufwand	31'950.24	36'400.00	23'399.55
44	Finanzertrag	49'145.88	46'550.00	37'707.33
	<b>Ergebnis aus Finanzierung</b>	<b>17'195.64</b>	<b>10'150.00</b>	<b>14'307.78</b>
	<b>Operatives Ergebnis</b>	<b>505'818.28</b>	<b>-396'463.00</b>	<b>-155'941.94</b>
38	Ausserordentlicher Aufwand	0.00	0.00	0.00
48	Ausserordentlicher Ertrag	0.00	0.00	100'000.00
	<b>Ausserordentliches Ergebnis</b>	<b>0.00</b>	<b>0.00</b>	<b>100'000.00</b>
	<b>Gesamtergebnis Erfolgsrechnung</b> (+ = Ertragsüberschuss / - = Aufwandüberschuss)	<b>505'818.28</b>	<b>-396'463.00</b>	<b>-55'941.94</b>



## Ergebnis - EWG ohne Spezialfinanzierung

1.1.2022 - 31.12.2022

EWG

Erfolgs- und Finanzierungsausweis		Rechnung 2022	Budget 2022	Rechnung 2021
<b>INVESTITIONSRECHNUNG</b>				
<b>Investitionsausgaben</b>				
50	Sachanlagen	236'631.35	115'000.00	447'598.20
51	Investitionen auf Rechnung Dritter	0.00	0.00	0.00
52	Immaterielle Anlagen	183'130.21	145'000.00	294'456.00
54	Darlehen	0.00	0.00	0.00
55	Beteiligungen und Grundkapitalien	0.00	0.00	0.00
56	Eigene Investitionsbeiträge	141'135.35	179'882.00	41'604.00
58	Ausserordentliche Investitionen	0.00	0.00	0.00
	<b>Total Investitionsausgaben</b>	<b>560'896.91</b>	<b>439'882.00</b>	<b>783'658.20</b>
<b>Investitionseinnahmen</b>				
60	Abgang von Sachanlagen	0.00	0.00	0.00
61	Rückerstattung Investitionen auf Rechnung Dritter	0.00	0.00	0.00
62	Abgang von immateriellen Anlagen	0.00	0.00	0.00
63	Investitionsbeiträge	0.00	0.00	0.00
64	Rückzahlung von Darlehen	0.00	0.00	0.00
65	Abgang von Beteiligungen, Grundkapitalien	0.00	0.00	0.00
66	Rückzahlung von Investitionsbeiträgen	0.00	0.00	0.00
68	Ausserordentliche Investitionseinnahmen	0.00	0.00	0.00
	<b>Total Investitionseinnahmen</b>	<b>0.00</b>	<b>0.00</b>	<b>0.00</b>
	<b>Ergebnis Investitionsrechnung</b>	<b>-560'896.91</b>	<b>-439'882.00</b>	<b>-783'658.20</b>
	Selbstfinanzierung	1'625'009.59	733'937.00	907'409.98
	<b>Finanzierungsergebnis</b>	<b>1'064'112.68</b>	<b>294'055.00</b>	<b>123'751.78</b>
	(+ = Finanzierungsüberschuss / - = Finanzierungsfehlbetrag)			

## Ergebnis - Wasserwerk

1.1.2022 - 31.12.2022

EWG

Erfolgs- und Finanzierungsausweis		Rechnung 2022	Budget 2022	Rechnung 2021
<b>ERFOLGSRECHNUNG</b>				
<b>Betrieblicher Aufwand</b>				
30	Personalaufwand	101'040.84	94'040.00	107'741.95
31	Sach- und übriger Betriebsaufwand	229'274.19	223'317.00	340'120.88
33	Abschreibungen Verwaltungsvermögen	153'183.85	153'200.00	153'184.85
35	Einlagen in Fonds und Spezialfinanzierungen	0.00	0.00	0.00
36	Transferaufwand	41'200.00	33'800.00	39'400.00
37	Durchlaufende Beiträge	0.00	0.00	0.00
	<b>Total Betrieblicher Aufwand</b>	<b>524'698.88</b>	<b>504'357.00</b>	<b>640'447.68</b>
<b>Betrieblicher Ertrag</b>				
40	Fiskalertrag	0.00	0.00	0.00
41	Regalien und Konzessionen	0.00	0.00	0.00
42	Entgelte	397'769.81	369'200.00	384'779.37
43	Verschiedene Erträge	0.00	0.00	0.00
45	Entnahmen aus Fonds und Spezialfinanzierungen	0.00	0.00	0.00
46	Transferertrag	123'011.32	141'600.00	117'067.90
47	Durchlaufende Beiträge	0.00	0.00	0.00
	<b>Total Betrieblicher Ertrag</b>	<b>520'781.13</b>	<b>510'800.00</b>	<b>501'847.27</b>
	<b>Ergebnis aus betrieblicher Tätigkeit</b>	<b>-3'917.75</b>	<b>6'443.00</b>	<b>-138'600.41</b>
34	Finanzaufwand	0.00	0.00	0.00
44	Finanzertrag	0.00	0.00	0.00
	<b>Ergebnis aus Finanzierung</b>	<b>0.00</b>	<b>0.00</b>	<b>0.00</b>
	<b>Operatives Ergebnis</b>	<b>-3'917.75</b>	<b>6'443.00</b>	<b>-138'600.41</b>
38	Ausserordentlicher Aufwand	0.00	0.00	0.00
48	Ausserordentlicher Ertrag	0.00	0.00	0.00
	<b>Ausserordentliches Ergebnis</b>	<b>0.00</b>	<b>0.00</b>	<b>0.00</b>
	<b>Gesamtergebnis Erfolgsrechnung</b> (+ = Ertragsüberschuss / - = Aufwandüberschuss)	<b>-3'917.75</b>	<b>6'443.00</b>	<b>-138'600.41</b>

## Ergebnis - Wasserwerk

1.1.2022 - 31.12.2022

EWG

Erfolgs- und Finanzierungsausweis		Rechnung 2022	Budget 2022	Rechnung 2021
<b>INVESTITIONSRECHNUNG</b>				
<b>Investitionsausgaben</b>				
50	Sachanlagen	0.00	0.00	207'455.52
51	Investitionen auf Rechnung Dritter	0.00	0.00	0.00
52	Immaterielle Anlagen	0.00	0.00	0.00
54	Darlehen	0.00	0.00	0.00
55	Beteiligungen und Grundkapitalien	0.00	0.00	0.00
56	Eigene Investitionsbeiträge	0.00	0.00	0.00
58	Ausserordentliche Investitionen	0.00	0.00	0.00
	<b>Total Investitionsausgaben</b>	<b>0.00</b>	<b>0.00</b>	<b>207'455.52</b>
<b>Investitionseinnahmen</b>				
60	Abgang von Sachanlagen	0.00	0.00	0.00
61	Rückerstattung Investitionen auf Rechnung Dritter	0.00	0.00	0.00
62	Abgang von immateriellen Anlagen	0.00	0.00	0.00
63	Investitionsbeiträge	45'874.00	200'000.00	118'868.52
64	Rückzahlung von Darlehen	0.00	0.00	0.00
65	Abgang von Beteiligungen, Grundkapitalien	0.00	0.00	0.00
66	Rückzahlung von Investitionsbeiträgen	0.00	0.00	0.00
68	Ausserordentliche Investitionseinnahmen	0.00	0.00	0.00
	<b>Total Investitionseinnahmen</b>	<b>45'874.00</b>	<b>200'000.00</b>	<b>118'868.52</b>
	<b>Ergebnis Investitionsrechnung</b>	<b>45'874.00</b>	<b>200'000.00</b>	<b>-88'587.00</b>
	Selbstfinanzierung	43'754.78	35'543.00	-84'983.46
	<b>Finanzierungsergebnis</b> (+ = Finanzierungsüberschuss / - = Finanzierungsfehlbetrag)	<b>89'628.78</b>	<b>235'543.00</b>	<b>-173'570.46</b>
<b>BILANZ</b>				
	<b>Nettovermögen/Nettoschuld per 01.01.</b>	<b>990'129.90</b>		<b>1'163'700.36</b>
	<b>Nettovermögen/Nettoschuld per 31.12.</b> (+ = Nettovermögen / - = Nettoschuld)	<b>1'079'759.68</b>		<b>990'129.90</b>
	<b>Veränderung = Finanzierungsergebnis</b>	<b>89'629.78</b>		<b>-173'570.46</b>

**Ergebnis - Abwasserbeseitigung**

1.1.2022 - 31.12.2022

EWG

Erfolgs- und Finanzierungsausweis		Rechnung 2022	Budget 2022	Rechnung 2021
<b>ERFOLGSRECHNUNG</b>				
<b>Betrieblicher Aufwand</b>				
30	Personalaufwand	26'632.10	24'900.00	24'152.25
31	Sach- und übriger Betriebsaufwand	31'566.90	77'535.00	1'802.35
33	Abschreibungen Verwaltungsvermögen	386'603.60	333'150.00	190'938.35
35	Einlagen in Fonds und Spezialfinanzierungen	0.00	0.00	0.00
36	Transferaufwand	376'842.34	367'700.00	341'283.73
37	Durchlaufende Beiträge	0.00	0.00	0.00
	<b>Total Betrieblicher Aufwand</b>	<b>821'644.94</b>	<b>803'285.00</b>	<b>558'176.68</b>
<b>Betrieblicher Ertrag</b>				
40	Fiskalertrag	0.00	0.00	0.00
41	Regalien und Konzessionen	0.00	0.00	0.00
42	Entgelte	379'358.02	363'000.00	378'418.97
43	Verschiedene Erträge	0.00	0.00	0.00
45	Entnahmen aus Fonds und Spezialfinanzierungen	0.00	0.00	0.00
46	Transferertrag	186'285.41	258'200.00	87'236.85
47	Durchlaufende Beiträge	0.00	0.00	0.00
	<b>Total Betrieblicher Ertrag</b>	<b>565'643.43</b>	<b>621'200.00</b>	<b>465'655.82</b>
	<b>Ergebnis aus betrieblicher Tätigkeit</b>	<b>-256'001.51</b>	<b>-182'085.00</b>	<b>-92'520.86</b>
34	Finanzaufwand	0.00	0.00	0.00
44	Finanzertrag	0.00	0.00	0.00
	<b>Ergebnis aus Finanzierung</b>	<b>0.00</b>	<b>0.00</b>	<b>0.00</b>
	<b>Operatives Ergebnis</b>	<b>-256'001.51</b>	<b>-182'085.00</b>	<b>-92'520.86</b>
38	Ausserordentlicher Aufwand	0.00	0.00	0.00
48	Ausserordentlicher Ertrag	0.00	0.00	0.00
	<b>Ausserordentliches Ergebnis</b>	<b>0.00</b>	<b>0.00</b>	<b>0.00</b>
	<b>Gesamtergebnis Erfolgsrechnung</b>	<b>-256'001.51</b>	<b>-182'085.00</b>	<b>-92'520.86</b>
	(+ = Ertragsüberschuss / - = Aufwandüberschuss)			

**Ergebnis - Abwasserbeseitigung**

1.1.2022 - 31.12.2022

EWG

Erfolgs- und Finanzierungsausweis		Rechnung 2022	Budget 2022	Rechnung 2021
<b>INVESTITIONSRECHNUNG</b>				
<b>Investitionsausgaben</b>				
50	Sachanlagen	0.00	0.00	0.00
51	Investitionen auf Rechnung Dritter	0.00	0.00	0.00
52	Immaterielle Anlagen	0.00	0.00	0.00
54	Darlehen	0.00	0.00	0.00
55	Beteiligungen und Grundkapitalien	0.00	0.00	0.00
56	Eigene Investitionsbeiträge	0.00	0.00	0.00
58	Ausserordentliche Investitionen	0.00	0.00	0.00
	<b>Total Investitionsausgaben</b>	<b>0.00</b>	<b>0.00</b>	<b>0.00</b>
<b>Investitionseinnahmen</b>				
60	Abgang von Sachanlagen	0.00	0.00	0.00
61	Rückerstattung Investitionen auf Rechnung Dritter	0.00	0.00	0.00
62	Abgang von immateriellen Anlagen	0.00	0.00	0.00
63	Investitionsbeiträge	72'604.25	425'000.00	202'697.21
64	Rückzahlung von Darlehen	0.00	0.00	0.00
65	Abgang von Beteiligungen, Grundkapitalien	0.00	0.00	0.00
66	Rückzahlung von Investitionsbeiträgen	0.00	0.00	0.00
68	Ausserordentliche Investitionseinnahmen	0.00	0.00	0.00
	<b>Total Investitionseinnahmen</b>	<b>72'604.25</b>	<b>425'000.00</b>	<b>202'697.21</b>
	<b>Ergebnis Investitionsrechnung</b>	<b>72'604.25</b>	<b>425'000.00</b>	<b>202'697.21</b>
	Selbstfinanzierung	-55'683.32	-107'135.00	11'180.64
	<b>Finanzierungsergebnis</b> (+ = Finanzierungsüberschuss / - = Finanzierungsfehlbetrag)	<b>16'920.93</b>	<b>317'865.00</b>	<b>213'877.85</b>
<b>BILANZ</b>				
	<b>Nettovermögen/Nettoschuld per 01.01.</b>	<b>2'703'449.13</b>		<b>2'489'571.28</b>
	<b>Nettovermögen/Nettoschuld per 31.12.</b> (+ = Nettovermögen / - = Nettoschuld)	<b>2'720'369.06</b>		<b>2'703'449.13</b>
	<b>Veränderung = Finanzierungsergebnis</b>	<b>16'919.93</b>		<b>213'877.85</b>

**Ergebnis - Abfallwirtschaft**

1.1.2022 - 31.12.2022

EWG

Erfolgs- und Finanzierungsausweis		Rechnung 2022	Budget 2022	Rechnung 2021
<b>ERFOLGSRECHNUNG</b>				
<b>Betrieblicher Aufwand</b>				
30	Personalaufwand	82'244.95	74'400.00	77'621.33
31	Sach- und übriger Betriebsaufwand	238'905.78	227'730.00	243'437.84
33	Abschreibungen Verwaltungsvermögen	2'702.35	2'700.00	2'702.40
35	Einlagen in Fonds und Spezialfinanzierungen	0.00	0.00	0.00
36	Transferaufwand	47'547.30	61'790.00	50'634.00
37	Durchlaufende Beiträge	0.00	0.00	0.00
	<b>Total Betrieblicher Aufwand</b>	<b>371'400.38</b>	<b>366'620.00</b>	<b>374'395.57</b>
<b>Betrieblicher Ertrag</b>				
40	Fiskalertrag	0.00	0.00	0.00
41	Regalien und Konzessionen	0.00	0.00	0.00
42	Entgelte	344'940.50	305'625.00	267'204.22
43	Verschiedene Erträge	0.00	0.00	0.00
45	Entnahmen aus Fonds und Spezialfinanzierungen	0.00	0.00	0.00
46	Transferertrag	79'575.65	85'443.00	78'479.47
47	Durchlaufende Beiträge	0.00	0.00	0.00
	<b>Total Betrieblicher Ertrag</b>	<b>424'516.15</b>	<b>391'068.00</b>	<b>345'683.69</b>
	<b>Ergebnis aus betrieblicher Tätigkeit</b>	<b>53'115.77</b>	<b>24'448.00</b>	<b>-28'711.88</b>
34	Finanzaufwand	0.00	0.00	0.00
44	Finanzertrag	0.00	0.00	0.00
	<b>Ergebnis aus Finanzierung</b>	<b>0.00</b>	<b>0.00</b>	<b>0.00</b>
	<b>Operatives Ergebnis</b>	<b>53'115.77</b>	<b>24'448.00</b>	<b>-28'711.88</b>
38	Ausserordentlicher Aufwand	0.00	0.00	0.00
48	Ausserordentlicher Ertrag	0.00	0.00	0.00
	<b>Ausserordentliches Ergebnis</b>	<b>0.00</b>	<b>0.00</b>	<b>0.00</b>
	<b>Gesamtergebnis Erfolgsrechnung</b> (+ = Ertragsüberschuss / - = Aufwandüberschuss)	<b>53'115.77</b>	<b>24'448.00</b>	<b>-28'711.88</b>

**Ergebnis - Abfallwirtschaft**

1.1.2022 - 31.12.2022

EWG

Erfolgs- und Finanzierungsausweis		Rechnung 2022	Budget 2022	Rechnung 2021
<b>INVESTITIONSRECHNUNG</b>				
<b>Investitionsausgaben</b>				
50	Sachanlagen	0.00	0.00	0.00
51	Investitionen auf Rechnung Dritter	0.00	0.00	0.00
52	Immaterielle Anlagen	0.00	0.00	0.00
54	Darlehen	0.00	0.00	0.00
55	Beteiligungen und Grundkapitalien	0.00	0.00	0.00
56	Eigene Investitionsbeiträge	0.00	0.00	0.00
58	Ausserordentliche Investitionen	0.00	0.00	0.00
	<b>Total Investitionsausgaben</b>	<b>0.00</b>	<b>0.00</b>	<b>0.00</b>
<b>Investitionseinnahmen</b>				
60	Abgang von Sachanlagen	0.00	0.00	0.00
61	Rückerstattung Investitionen auf Rechnung Dritter	0.00	0.00	0.00
62	Abgang von immateriellen Anlagen	0.00	0.00	0.00
63	Investitionsbeiträge	0.00	0.00	0.00
64	Rückzahlung von Darlehen	0.00	0.00	0.00
65	Abgang von Beteiligungen, Grundkapitalien	0.00	0.00	0.00
66	Rückzahlung von Investitionsbeiträgen	0.00	0.00	0.00
68	Ausserordentliche Investitionseinnahmen	0.00	0.00	0.00
	<b>Total Investitionseinnahmen</b>	<b>0.00</b>	<b>0.00</b>	<b>0.00</b>
	<b>Ergebnis Investitionsrechnung</b>	<b>0.00</b>	<b>0.00</b>	<b>0.00</b>
	Selbstfinanzierung	55'818.12	27'148.00	-26'009.48
	<b>Finanzierungsergebnis</b> (+ = Finanzierungsüberschuss / - = Finanzierungsfehlbetrag)	<b>55'818.12</b>	<b>27'148.00</b>	<b>-26'009.48</b>
<b>BILANZ</b>				
	<b>Nettovermögen/Nettoschuld per 01.01.</b>	<b>111'392.43</b>		<b>137'401.91</b>
	<b>Nettovermögen/Nettoschuld per 31.12.</b> (+ = Nettovermögen / - = Nettoschuld)	<b>167'210.55</b>		<b>111'392.43</b>
	<b>Veränderung = Finanzierungsergebnis</b>	<b>55'818.12</b>		<b>-26'009.48</b>

## Ergebnis - Grüngutentsorgung

1.1.2022 - 31.12.2022

EWG

Erfolgs- und Finanzierungsausweis		Rechnung 2022	Budget 2022	Rechnung 2021
<b>ERFOLGSRECHNUNG</b>				
<b>Betrieblicher Aufwand</b>				
30	Personalaufwand	19'419.80	25'150.00	25'400.20
31	Sach- und übriger Betriebsaufwand	112'550.24	119'940.00	132'854.00
33	Abschreibungen Verwaltungsvermögen	0.00	0.00	0.00
35	Einlagen in Fonds und Spezialfinanzierungen	0.00	0.00	0.00
36	Transferaufwand	8'500.00	10'400.00	10'000.00
37	Durchlaufende Beiträge	0.00	0.00	0.00
	<b>Total Betrieblicher Aufwand</b>	<b>140'470.04</b>	<b>155'490.00</b>	<b>168'254.20</b>
<b>Betrieblicher Ertrag</b>				
40	Fiskalertrag	0.00	0.00	0.00
41	Regalien und Konzessionen	0.00	0.00	0.00
42	Entgelte	162'279.40	168'670.00	164'988.77
43	Verschiedene Erträge	0.00	0.00	0.00
45	Entnahmen aus Fonds und Spezialfinanzierungen	0.00	0.00	0.00
46	Transferertrag	0.00	0.00	0.00
47	Durchlaufende Beiträge	0.00	0.00	0.00
	<b>Total Betrieblicher Ertrag</b>	<b>162'279.40</b>	<b>168'670.00</b>	<b>164'988.77</b>
	<b>Ergebnis aus betrieblicher Tätigkeit</b>	<b>21'809.36</b>	<b>13'180.00</b>	<b>-3'265.43</b>
34	Finanzaufwand	0.00	0.00	0.00
44	Finanzertrag	0.00	0.00	0.00
	<b>Ergebnis aus Finanzierung</b>	<b>0.00</b>	<b>0.00</b>	<b>0.00</b>
	<b>Operatives Ergebnis</b>	<b>21'809.36</b>	<b>13'180.00</b>	<b>-3'265.43</b>
38	Ausserordentlicher Aufwand	0.00	0.00	0.00
48	Ausserordentlicher Ertrag	0.00	0.00	0.00
	<b>Ausserordentliches Ergebnis</b>	<b>0.00</b>	<b>0.00</b>	<b>0.00</b>
	<b>Gesamtergebnis Erfolgsrechnung</b> (+ = Ertragsüberschuss / - = Aufwandüberschuss)	<b>21'809.36</b>	<b>13'180.00</b>	<b>-3'265.43</b>



## Ergebnis - Grüngutentsorgung

1.1.2022 - 31.12.2022

EWG

Erfolgs- und Finanzierungsausweis		Rechnung 2022	Budget 2022	Rechnung 2021
<b>INVESTITIONSRECHNUNG</b>				
<b>Investitionsausgaben</b>				
50	Sachanlagen	0.00	0.00	0.00
51	Investitionen auf Rechnung Dritter	0.00	0.00	0.00
52	Immaterielle Anlagen	0.00	0.00	0.00
54	Darlehen	0.00	0.00	0.00
55	Beteiligungen und Grundkapitalien	0.00	0.00	0.00
56	Eigene Investitionsbeiträge	0.00	0.00	0.00
58	Ausserordentliche Investitionen	0.00	0.00	0.00
	<b>Total Investitionsausgaben</b>	<b>0.00</b>	<b>0.00</b>	<b>0.00</b>
<b>Investitionseinnahmen</b>				
60	Abgang von Sachanlagen	0.00	0.00	0.00
61	Rückerstattung Investitionen auf Rechnung Dritter	0.00	0.00	0.00
62	Abgang von immateriellen Anlagen	0.00	0.00	0.00
63	Investitionsbeiträge	0.00	0.00	0.00
64	Rückzahlung von Darlehen	0.00	0.00	0.00
65	Abgang von Beteiligungen, Grundkapitalien	0.00	0.00	0.00
66	Rückzahlung von Investitionsbeiträgen	0.00	0.00	0.00
68	Ausserordentliche Investitionseinnahmen	0.00	0.00	0.00
	<b>Total Investitionseinnahmen</b>	<b>0.00</b>	<b>0.00</b>	<b>0.00</b>
	<b>Ergebnis Investitionsrechnung</b>	<b>0.00</b>	<b>0.00</b>	<b>0.00</b>
	Selbstfinanzierung	21'809.36	13'180.00	-3'265.43
	<b>Finanzierungsergebnis</b> (+ = Finanzierungsüberschuss / - = Finanzierungsfehlbetrag)	<b>21'809.36</b>	<b>13'180.00</b>	<b>-3'265.43</b>
<b>BILANZ</b>				
	<b>Nettovermögen/Nettoschuld per 01.01.</b>	<b>72'041.93</b>		<b>75'307.36</b>
	<b>Nettovermögen/Nettoschuld per 31.12.</b> (+ = Nettovermögen / - = Nettoschuld)	<b>93'851.29</b>		<b>72'041.93</b>
	<b>Veränderung = Finanzierungsergebnis</b>	<b>21'809.36</b>		<b>-3'265.43</b>

**Ergebnis - EWG**

1.1.2022 - 31.12.2022

EWG

Erfolgs- und Finanzierungsausweis		Rechnung 2022	Budget 2022	Rechnung 2021
<b>ERFOLGSRECHNUNG</b>				
<b>Betrieblicher Aufwand</b>				
30	Personalaufwand	4'806'856.54	4'651'615.00	4'785'210.28
31	Sach- und übriger Betriebsaufwand	3'146'700.08	3'036'572.00	2'904'040.19
33	Abschreibungen Verwaltungsvermögen	1'633'769.07	1'581'150.00	1'377'476.12
35	Einlagen in Fonds und Spezialfinanzierungen	0.00	0.00	0.00
36	Transferaufwand	11'260'780.29	10'473'903.00	10'453'201.57
37	Durchlaufende Beiträge	0.00	0.00	0.00
	<b>Total Betrieblicher Aufwand</b>	<b>20'848'105.98</b>	<b>19'743'240.00</b>	<b>19'519'928.16</b>
<b>Betrieblicher Ertrag</b>				
40	Fiskalertrag	15'705'934.66	14'626'680.00	14'520'021.60
41	Regalien und Konzessionen	1'000.00	1'000.00	1'000.00
42	Entgelte	3'311'985.21	2'695'060.00	2'898'600.64
43	Verschiedene Erträge	0.00	0.00	299.00
45	Entnahmen aus Fonds und Spezialfinanzierungen	29'576.86	22'800.00	24'787.50
46	Transferertrag	2'103'237.76	1'853'073.00	1'641'871.12
47	Durchlaufende Beiträge	0.00	0.00	0.00
	<b>Total Betrieblicher Ertrag</b>	<b>21'151'734.49</b>	<b>19'198'613.00</b>	<b>19'086'579.86</b>
	<b>Ergebnis aus betrieblicher Tätigkeit</b>	<b>303'628.51</b>	<b>-544'627.00</b>	<b>-433'348.30</b>
34	Finanzaufwand	31'950.24	36'400.00	23'399.55
44	Finanzertrag	49'145.88	46'550.00	37'707.33
	<b>Ergebnis aus Finanzierung</b>	<b>17'195.64</b>	<b>10'150.00</b>	<b>14'307.78</b>
	<b>Operatives Ergebnis</b>	<b>320'824.15</b>	<b>-534'477.00</b>	<b>-419'040.52</b>
38	Ausserordentlicher Aufwand	0.00	0.00	0.00
48	Ausserordentlicher Ertrag	0.00	0.00	100'000.00
	<b>Ausserordentliches Ergebnis</b>	<b>0.00</b>	<b>0.00</b>	<b>100'000.00</b>
	<b>Gesamtergebnis Erfolgsrechnung</b> (+ = Ertragsüberschuss / - = Aufwandüberschuss)	<b>320'824.15</b>	<b>-534'477.00</b>	<b>-319'040.52</b>

**Ergebnis - EWG**

1.1.2022 - 31.12.2022

EWG

Erfolgs- und Finanzierungsausweis		Rechnung 2022	Budget 2022	Rechnung 2021
<b>INVESTITIONSRECHNUNG</b>				
<b>Investitionsausgaben</b>				
50	Sachanlagen	236'631.35	115'000.00	655'053.72
51	Investitionen auf Rechnung Dritter	0.00	0.00	0.00
52	Immaterielle Anlagen	183'130.21	145'000.00	294'456.00
54	Darlehen	0.00	0.00	0.00
55	Beteiligungen und Grundkapitalien	0.00	0.00	0.00
56	Eigene Investitionsbeiträge	141'135.35	179'882.00	41'604.00
58	Ausserordentliche Investitionen	0.00	0.00	0.00
	<b>Total Investitionsausgaben</b>	<b>560'896.91</b>	<b>439'882.00</b>	<b>991'113.72</b>
<b>Investitionseinnahmen</b>				
60	Abgang von Sachanlagen	0.00	0.00	0.00
61	Rückerstattung Investitionen auf Rechnung Dritter	0.00	0.00	0.00
62	Abgang von immateriellen Anlagen	0.00	0.00	0.00
63	Investitionsbeiträge	118'478.25	625'000.00	321'565.73
64	Rückzahlung von Darlehen	0.00	0.00	0.00
65	Abgang von Beteiligungen, Grundkapitalien	0.00	0.00	0.00
66	Rückzahlung eigener Investitionsbeiträge	0.00	0.00	0.00
68	Ausserordentliche Investitionseinnahmen	0.00	0.00	0.00
	<b>Total Investitionseinnahmen</b>	<b>118'478.25</b>	<b>625'000.00</b>	<b>321'565.73</b>
	<b>Ergebnis Investitionsrechnung</b>	<b>-442'418.66</b>	<b>185'118.00</b>	<b>-669'547.99</b>
	Selbstfinanzierung	1'690'708.53	702'673.00	804'332.25
	<b>Finanzierungsergebnis</b>	<b>1'248'289.87</b>	<b>887'791.00</b>	<b>134'784.26</b>
	(+ = Finanzierungsüberschuss / - = Finanzierungsfehlbetrag)			

Kennzahlenauswertung  
Einwohnergemeinde

**Kennzahlenauswertung Jahresrechnung**

1.1.2022 - 31.12.2022

	Berechnung	Werte
<b>Einwohnergemeinde ohne Spezialfinanzierungen</b>		
Steuerfuss		109 %
A Einwohnerzahl per 31.12		6040
B Laufender Ertrag		19'527'660.26
C Operativer Aufwand Vorjahr		17'970'307.78
D Fiskalertrag + Finanz- und Lastenausgleich		16'535'634.66
E Nettozinsaufwand		-8'879.90
F Nettoinvestitionen		560'896.91
G Nettoschuld I (Jahresrechnung)		6'667'423.67
H Relevantes Eigenkapital (Jahresrechnung)		36'209'682.35
I Selbstfinanzierung		1'119'191.31
J Abschreibungen		1'148'768.17
<b>1 Nettoschuld I pro Einwohner</b>	<b>G : A</b>	<b>1'103.88 Fr.</b>
<b>2 Nettoverschuldungsquotient</b>	<b>(G : D) x 100</b>	<b>40.32 %</b>
<b>3 Zinsbelastungsanteil</b>	<b>(E : B) x 100</b>	<b>-0.05 %</b>
<b>4 Eigenkapitaldeckungsgrad</b>	<b>(H : C) x 100</b>	<b>201.50 %</b>
<b>5 Selbstfinanzierungsgrad</b>	<b>(I : F) x 100</b>	<b>199.54 %</b>
<b>6 Selbstfinanzierungsanteil</b>	<b>(I : B) x 100</b>	<b>5.73 %</b>
<b>7 Kapitaldienstanteil</b>	<b>((E + J) : B) x 100</b>	<b>5.84 %</b>

**Kennzahlenauswertung Jahresrechnung**

1.1.2022 - 31.12.2022

Berechnung		Werte
<b>Einwohnergemeinde mit Spezialfinanzierungen</b>		
Steuerfuss		109 %
A Einwohnerzahl per 31.12		6040
B Laufender Ertrag		21'200'880.37
*gelöscht* Operativer Aufwand Vorjahr		19'543'327.71
C Fiskalertrag + Finanz- und Lastenausgleich		16'535'634.66
D Nettozinsaufwand		-8'879.90
E Nettoinvestitionen		442'418.66
F Nettoschuld I (Jahresrechnung)		2'606'233.09
*gelöscht* Relevantes Eigenkapital (Jahresrechnung)		36'209'682.35
G Selbstfinanzierung		1'690'708.53
H Abschreibungen		1'399'461.24
<b>1 Nettoschuld I pro Einwohner</b>	<b>G : A</b>	<b>431.50 Fr.</b>
<b>2 Nettoverschuldungsquotient</b>	<b>(G : D) x 100</b>	<b>15.76 %</b>
<b>3 Zinsbelastungsanteil</b>	<b>(E : B) x 100</b>	<b>-0.04 %</b>
<b>4 Eigenkapitaldeckungsgrad</b>	<b>(H : C) x 100</b>	<b>185.28 %</b>
<b>5 Selbstfinanzierungsgrad</b>	<b>(I : F) x 100</b>	<b>382.15 %</b>
<b>6 Selbstfinanzierungsanteil</b>	<b>(I : B) x 100</b>	<b>7.97 %</b>
<b>7 Kapitaldienstanteil</b>	<b>((E + J) : B) x 100</b>	<b>6.56 %</b>

Erfolgsrechnung Einwohnergemeinde  
Funktionale Gliederung

**Erfolgsrechnung**

1.1.2022 - 31.12.2022

EWG

Nummer	Erfolgsrechnung Zusammenzug	Rechnung 2022		Budget 2022		Rechnung 2021	
		Aufwand	Ertrag	Aufwand	Ertrag	Aufwand	Ertrag
	<b>FUNKTIONALE GLIEDERUNG</b>	<b>21'561'026.38</b>	<b>21'561'026.38</b>	<b>19'935'811.00</b>	<b>19'935'811.00</b>	<b>19'647'741.47</b>	<b>19'647'741.47</b>
<b>0</b>	<b>ALLGEMEINE VERWALTUNG</b> Nettoergebnis	<b>2'611'339.89</b>	<b>365'827.15</b> 2'245'512.74	<b>2'573'515.00</b>	<b>325'275.00</b> 2'248'240.00	<b>2'600'543.35</b>	<b>334'538.76</b> 2'266'004.59
<b>1</b>	<b>ÖFF.ORDNUNG U.SICHERHEIT, VERTEIDIGUNG</b> Nettoergebnis	<b>1'267'885.19</b>	<b>560'621.94</b> 707'263.25	<b>1'162'970.00</b>	<b>541'700.00</b> 621'270.00	<b>1'172'144.93</b>	<b>560'982.45</b> 611'162.48
<b>2</b>	<b>BILDUNG</b> Nettoergebnis	<b>7'539'227.65</b>	<b>559'601.60</b> 6'979'626.05	<b>7'537'595.00</b>	<b>495'340.00</b> 7'042'255.00	<b>7'303'189.61</b>	<b>559'057.40</b> 6'744'132.21
<b>3</b>	<b>KULTUR, SPORT UND FREIZEIT</b> Nettoergebnis	<b>334'186.52</b>	<b>13'056.45</b> 321'130.07	<b>330'260.00</b>	<b>12'300.00</b> 317'960.00	<b>289'315.84</b>	<b>2'030.80</b> 287'285.04
<b>4</b>	<b>GESUNDHEIT</b> Nettoergebnis	<b>1'914'269.20</b>	<b>11'308.50</b> 1'902'960.70	<b>1'628'985.00</b>	<b>1'628'985.00</b>	<b>1'594'815.50</b>	<b>1'594'815.50</b>
<b>5</b>	<b>SOZIALE SICHERHEIT</b> Nettoergebnis	<b>4'007'821.87</b>	<b>1'332'298.83</b> 2'675'523.04	<b>3'380'700.00</b>	<b>794'020.00</b> 2'586'680.00	<b>3'648'992.53</b>	<b>1'004'716.78</b> 2'644'275.75
<b>6</b>	<b>VERKEHR</b> Nettoergebnis	<b>981'047.06</b>	<b>35'840.65</b> 945'206.41	<b>993'310.00</b>	<b>40'500.00</b> 952'810.00	<b>890'411.50</b>	<b>53'944.07</b> 836'467.43
<b>7</b>	<b>UMWELTSCHUTZ UND RAUMORDNUNG</b> Nettoergebnis	<b>2'261'408.90</b>	<b>1'958'198.97</b> 303'209.93	<b>2'192'086.00</b>	<b>1'887'623.00</b> 304'463.00	<b>2'030'583.01</b>	<b>1'754'130.98</b> 276'452.03
<b>8</b>	<b>VOLKSWIRTSCHAFT</b> Nettoergebnis	<b>11'755.95</b>	<b>4'114.00</b> 7'641.95	<b>10'550.00</b>	<b>4'670.00</b> 5'880.00	<b>10'624.80</b>	<b>7'266.00</b> 3'358.80
<b>9</b>	<b>FINANZEN UND STEUERN</b> Nettoergebnis	<b>632'084.15</b> 16'088'074.14	<b>16'720'158.29</b>	<b>125'840.00</b> 15'708'543.00	<b>15'834'383.00</b>	<b>107'120.40</b> 15'263'953.83	<b>15'371'074.23</b>



**Erfolgsrechnung**

1.1.2022 - 31.12.2022

EWG

Erfolgsrechnung		Rechnung 2022		Budget 2022		Rechnung 2021	
		Aufwand	Ertrag	Aufwand	Ertrag	Aufwand	Ertrag
	<b>FUNKTIONALE GLIEDERUNG</b>	<b>21'561'026.38</b>	<b>21'561'026.38</b>	<b>19'935'811.00</b>	<b>19'935'811.00</b>	<b>19'647'741.47</b>	<b>19'647'741.47</b>
<b>0</b>	<b>ALLGEMEINE VERWALTUNG</b>	<b>2'611'339.89</b>	<b>365'827.15</b>	<b>2'573'515.00</b>	<b>325'275.00</b>	<b>2'600'543.35</b>	<b>334'538.76</b>
	Nettoergebnis		2'245'512.74		2'248'240.00		2'266'004.59
<b>01</b>	<b>Legislative und Exekutive</b>	<b>262'936.67</b>		<b>263'760.00</b>		<b>277'214.78</b>	
	Nettoergebnis		262'936.67		263'760.00		277'214.78
<b>011</b>	<b>Legislative</b>	<b>37'915.95</b>		<b>39'040.00</b>		<b>57'821.58</b>	
	Nettoergebnis		37'915.95		39'040.00		57'821.58
<b>0110</b>	<b>Legislative</b>	<b>37'915.95</b>		<b>39'040.00</b>		<b>57'821.58</b>	
3000.00	Löhne, Tag- und Sitzungsgelder an Behörden und Kommissionen	9'535.00		4'800.00		12'973.95	
3010.00	Löhne Verwaltungs- und Betriebspersonal	1'186.15		600.00		791.15	
3050.00	AG-Beiträge AHV, IV, EO, ALV, Verw.kosten	442.50		50.00		351.70	
3052.00	Pensionskasse	151.30		100.00		260.70	
3053.00	AG-Beiträge an Unfallversicherung	32.40				25.30	
3054.00	AG-Beiträge an Familienausgleichskasse	99.10		50.00		78.80	
3055.00	AG-Beiträge an Krankentaggeldversicherung	6.15				4.10	
3100.00	Büromaterial	155.20		1'500.00			
3102.00	Drucksachen, Publikationen	7'386.65		6'440.00		25'434.60	
3130.00	Dienstleistungen Dritter	8'673.80		17'400.00		12'882.78	
3132.00	Honorare externe Berater	4'821.50		4'200.00		4'222.65	
3170.00	Reisekosten und Spesen	4'466.20		3'900.00		795.85	
3170.02	Repräsentationen Gemeinde	960.00					
<b>012</b>	<b>Exekutive</b>	<b>225'020.72</b>		<b>224'720.00</b>		<b>219'393.20</b>	
	Nettoergebnis		225'020.72		224'720.00		219'393.20
<b>0120</b>	<b>Exekutive</b>	<b>225'020.72</b>		<b>224'720.00</b>		<b>219'393.20</b>	
3000.00	Löhne, Tag- und Sitzungsgelder an Behörden und Kommissionen			149'300.00			
3010.00	Löhne Verwaltungs- und Betriebspersonal	151'476.60				158'771.95	
3050.00	AG-Beiträge AHV, IV, EO, ALV, Verw.kosten	8'301.80		9'700.00		8'958.20	
3052.00	Pensionskasse	9'623.45		10'200.00		9'845.45	
3053.00	AG-Beiträge an Unfallversicherung	-43.03				462.00	
3054.00	AG-Beiträge an Familienausgleichskasse	1'963.55		2'250.00		2'098.85	

## Erfolgsrechnung

1.1.2022 - 31.12.2022

EWG

Erfolgsrechnung		Rechnung 2022		Budget 2022		Rechnung 2021	
		Aufwand	Ertrag	Aufwand	Ertrag	Aufwand	Ertrag
3090.00	Aus- und Weiterbildung	663.10		2'000.00		600.00	
3102.00	Drucksachen, Publikationen	160.30		500.00		123.55	
3130.00	Dienstleistungen Dritter	246.60					
3132.00	Honorare externe Berater	3'310.75					
3134.00	Versicherungsprämien	1'415.40					
3170.00	Reisekosten und Spesen	14'008.60		15'800.00		14'210.60	
3170.01	Planungstag / Strategietag	326.60		1'000.00		69.05	
3170.02	Repräsentationen Gemeinde	12'838.30		8'500.00		7'158.90	
3170.03	Jungbürgerfeier	1'282.85		2'900.00		314.50	
3170.04	Neuzuzügeraktionen	2'595.85		3'000.00		235.15	
3171.00	Exkursionen, Schulreisen und Lager			3'000.00			
3636.00	Beiträge an private Organisationen ohne Erwerbszweck	16'850.00		16'570.00		16'545.00	
<b>02</b>	<b>Allgemeine Dienste</b>	<b>2'348'403.22</b>	<b>365'827.15</b>	<b>2'309'755.00</b>	<b>325'275.00</b>	<b>2'323'328.57</b>	<b>334'538.76</b>
	Nettoergebnis		1'982'576.07		1'984'480.00		1'988'789.81
<b>021</b>	<b>Finanz- und Steuerverwaltung</b>	<b>1'266'886.46</b>	<b>274'442.30</b>	<b>1'205'780.00</b>	<b>266'825.00</b>	<b>1'217'646.84</b>	<b>235'124.80</b>
	Nettoergebnis		992'444.16		938'955.00		982'522.04
<b>0210</b>	<b>Abteilung Finanzen und Steuern</b>	<b>1'266'886.46</b>	<b>274'442.30</b>	<b>1'205'780.00</b>	<b>266'825.00</b>	<b>1'217'646.84</b>	<b>235'124.80</b>
3000.00	Löhne, Tag- und Sitzungsgelder an Behörden und Kommissionen	855.00		800.00		855.00	
3010.00	Löhne Verwaltungs- und Betriebspersonal	687'017.00		661'900.00		641'448.85	
3010.10	Treueprämien / Jubiläen	1'200.00		1'300.00			
3050.00	AG-Beiträge AHV, IV, EO, ALV, Verw.kosten	44'210.90		39'300.00		40'616.00	
3052.00	Pensionskasse	87'973.15		85'000.00		82'715.35	
3053.00	AG-Beiträge an Unfallversicherung	5'378.90		4'000.00		5'350.55	
3054.00	AG-Beiträge an Familienausgleichskasse	9'989.35		8'850.00		9'309.20	
3055.00	AG-Beiträge an Krankentaggeldversicherung	3'440.45		1'700.00		3'353.60	
3090.00	Aus- und Weiterbildung	690.00		1'000.00		980.00	
3099.00	Übriger Personalaufwand	375.05		600.00		120.00	
3100.00	Büromaterial	2'612.75		5'500.00		3'010.20	
3101.00	Betriebs- u. Verbrauchsmaterial					244.00	
3102.00	Drucksachen, Publikationen	66.90		100.00		66.90	
3103.00	Fachliteratur, Zeitschriften	144.00		590.00		155.00	
3110.00	Büromöbel und -geräte			500.00		80.85	
3113.00	Hardware					2'374.15	
3130.00	Dienstleistungen Dritter	5'667.45		7'950.00		9'008.28	
3130.01	Dienstleistungen Dritter, Betriebskosten	9'383.65		10'000.00		3'517.17	

## Erfolgsrechnung

1.1.2022 - 31.12.2022

EWG

Erfolgsrechnung		Rechnung 2022		Budget 2022		Rechnung 2021	
		Aufwand	Ertrag	Aufwand	Ertrag	Aufwand	Ertrag
3130.02	Dienstleistungen Dritter, Bankspesen	3'217.82		2'000.00		1'898.05	
3133.00	Informatik-Nutzungsaufwand	212'528.55		216'545.00		328'481.85	
3133.01	Web-Hosting	4'469.55					
3153.00	Unterhalt Informatik (Ext. ICT-Support)	40'427.25		34'600.00		1'269.25	
3162.00	Leasing Kopiergeräte	1'861.14		1'860.00		1'861.14	
3170.00	Reisekosten und Spesen	1'150.70		500.00		101.80	
3170.04	Neuzuzügeraktionen	100.00					
3199.00	Übriger Betriebsaufwand	-0.77				11.05	
3320.00	Planmässige Abschreibungen Software	61'974.57		52'800.00			
3611.00	Entschädigung an Kanton	82'153.10		68'385.00		80'818.60	
4210.00	Gebühren für Amtshandlungen		8'714.90		6'000.00		5'811.00
4210.01	Gebühren für Amtshandlungen, Mahngebühren Steuern		32'283.30		70'925.00		26'474.10
4260.00	Rückerstattungen Dritter		12'037.50		300.00		735.85
4270.00	Bussen		41'198.50		20'000.00		24'209.20
4610.00	Entschädigung vom Bund				50.00		
4611.00	Entschädigungen vom Kanton		109.50		100.00		17.55
4612.00	Entschädigungen von Gemeinden und Gemeindeverbänden		56'098.60		53'950.00		55'877.10
4612.01	Verwaltungsentschädigung Ortsbürgergde.		8'000.00		8'000.00		9'500.00
4612.02	Verwaltungsentschädigung ARA Rehmatte		30'000.00		30'000.00		30'000.00
4612.03	Verwaltungsentschädigung eigene Betriebe		74'000.00		65'500.00		72'500.00
4910.00	Interne Verrechnung von Dienstleistungen		12'000.00		12'000.00		10'000.00
<b>022</b>	<b>Allgemeine Dienste</b>	<b>787'681.27</b>	<b>53'644.85</b>	<b>794'975.00</b>	<b>37'200.00</b>	<b>831'986.72</b>	<b>64'859.76</b>
	Nettoergebnis		734'036.42		757'775.00		767'126.96
<b>0220</b>	<b>Allgemeine Dienste, übrige</b>	<b>787'681.27</b>	<b>53'644.85</b>	<b>794'975.00</b>	<b>37'200.00</b>	<b>831'986.72</b>	<b>64'859.76</b>
3000.00	Löhne, Tag- und Sitzungsgelder an Behörden und Kommissionen	2'580.00		2'980.00		2'580.00	
3010.00	Löhne Verwaltungs- und Betriebspersonal	537'680.75		531'800.00		582'151.85	
3010.10	Treueprämien / Jubiläen	1'522.40		4'900.00		9'190.00	
3050.00	AG-Beiträge AHV, IV, EO, ALV, Verw.kosten	34'239.15		34'800.00		36'358.95	
3052.00	Pensionskasse	62'498.55		76'700.00		65'869.15	
3053.00	AG-Beiträge an Unfallversicherung	5'723.77		3'200.00		7'201.00	
3054.00	AG-Beiträge an Familienausgleichskasse	7'732.35		7'700.00		8'264.55	
3055.00	AG-Beiträge an Krankentaggeldversicherung	2'662.45		1'500.00		2'850.90	
3090.00	Aus- und Weiterbildung	11'352.70		22'000.00		4'093.30	
3091.00	Personalwerbung	337.00		300.00		608.90	
3099.00	Übriger Personalaufwand	7'546.20		9'570.00		5'782.35	
3100.00	Büromaterial	10'148.03		10'950.00		9'742.05	

## Erfolgsrechnung

1.1.2022 - 31.12.2022

EWG

Erfolgsrechnung		Rechnung 2022		Budget 2022		Rechnung 2021	
		Aufwand	Ertrag	Aufwand	Ertrag	Aufwand	Ertrag
3101.00	Betriebs- u. Verbrauchsmaterial	55.00					
3102.00	Drucksachen, Publikationen	12'677.10		11'000.00		9'229.30	
3103.00	Fachliteratur, Zeitschriften	568.00		600.00		554.00	
3110.00	Büromöbel und -geräte	2'627.90					
3113.00	Hardware	2'605.25		3'000.00		189.00	
3130.00	Dienstleistungen Dritter	32'957.28		30'200.00		33'164.92	
3130.02	Dienstleistungen Dritter, Bankspesen					158.30	
3132.00	Honorare externe Berater	8'354.00		6'500.00		4'175.15	
3132.01	Honorare externe Berater (BP)	13'929.30					
3133.01	Web-Hosting	2'809.67		6'470.00		2'893.29	
3134.00	Versicherungsprämien	436.50		3'500.00		6'207.30	
3150.00	Unterhalt Büromöbel	4'136.85		1'600.00		2'690.25	
3153.00	Unterhalt Informatik (Ext. ICT-Support)	2'725.00		5'500.00			
3158.00	Unterhalt Software	3'295.64		3'650.00		3'532.58	
3161.00	Mieten, Benützungskosten Anlagen	3'237.00		3'200.00		6'198.65	
3162.00	Leasing Kopiergeräte	3'554.03		3'555.00		592.38	
3170.00	Reisekosten und Spesen	2'874.80		3'000.00		3'040.00	
3320.00	Planmässige Abschreibungen Software	6'814.60		6'800.00		24'668.60	
4210.00	Gebühren für Amtshandlungen		47'567.60		35'500.00		64'919.26
4260.00	Rückerstattungen Dritter		4'077.25		700.00		440.50
4270.00	Bussen		2'000.00		1'000.00		-500.00
<b>029</b>	<b>Verwaltungsliegenschaften</b>	<b>293'835.49</b>	<b>37'740.00</b>	<b>309'000.00</b>	<b>21'250.00</b>	<b>273'695.01</b>	<b>34'554.20</b>
	Nettoergebnis		256'095.49		287'750.00		239'140.81
<b>0290</b>	<b>Verwaltungsliegenschaften, übriges</b>	<b>293'835.49</b>	<b>37'740.00</b>	<b>309'000.00</b>	<b>21'250.00</b>	<b>273'695.01</b>	<b>34'554.20</b>
3010.00	Löhne Verwaltungs- und Betriebspersonal	41'881.85		51'900.00		56'384.25	
3010.10	Treueprämien / Jubiläen					293.25	
3050.00	AG-Beiträge AHV, IV, EO, ALV, Verw.kosten	1'994.70		3'300.00		2'919.10	
3052.00	Pensionskasse	4'516.15		4'200.00		5'061.35	
3053.00	AG-Beiträge an Unfallversicherung	626.25		2'300.00		1'024.13	
3054.00	AG-Beiträge an Familienausgleichskasse	450.15		600.00		661.20	
3055.00	AG-Beiträge an Krankentaggeldversicherung	212.10		100.00		269.95	
3091.00	Personalwerbung	577.60					
3101.00	Betriebs- u. Verbrauchsmaterial	2'158.10		2'000.00		2'690.65	
3101.01	Betriebs- u. Verbrauchsmaterial, Robidog Säcke	846.97					
3111.00	Maschinen, Geräte und Fahrzeuge	3'827.95		1'000.00		1'128.00	
3120.00	Ver- und Entsorgung Liegenschaften VV	40'063.10		30'160.00		29'851.25	
3130.00	Dienstleistungen Dritter	1'993.35		7'640.00		8'752.40	

## Erfolgsrechnung

1.1.2022 - 31.12.2022

EWG

Erfolgsrechnung		Rechnung 2022		Budget 2022		Rechnung 2021	
		Aufwand	Ertrag	Aufwand	Ertrag	Aufwand	Ertrag
3130.02	Dienstleistungen Dritter, Bankspesen					478.70	
3134.00	Versicherungsprämien	6'216.05		6'500.00		7'755.85	
3144.00	Unterhalt Hochbauten	39'536.12		52'700.00		26'365.93	
3151.00	Unterhalt Maschinen, Geräte, Fahrzeuge	5'573.65		3'500.00		4'394.55	
3151.01	Unterhalt Maschinen, Geräte Gemeindehaus	1'527.75		500.00			
3161.00	Mieten, Benützungskosten Anlagen	356.50					
3170.00	Reisekosten und Spesen	66.65				113.30	
3300.10	Planmässige Abschreibungen Strassen/Verkehrswege			7'100.00			
3300.30	Planmässige Abschreibungen Tiefbauten	7'085.30				7'085.30	
3300.40	Planmässige Abschreibungen Hochbauten	131'293.25		131'300.00		116'515.85	
3300.60	Planmässige Abschreibungen Mobilien	1'731.95		1'800.00			
3910.09	Int. Verrechnung/Bauamt	1'300.00		2'400.00		1'950.00	
4240.00	Benützungsgebühren und Dienstleistungen		3'077.80		1'150.00		5'117.80
4240.01	Benützungsgebühren und Dienstleistungen		31'988.80		16'000.00		17'281.90
4240.02	Benützungsgebühren und Dienstleistungen Pachtzins		1'116.65		1'100.00		1'110.00
4260.00	Rückerstattungen Dritter						10'595.85
4511.00	Entnahmen aus Fonds EK		1'556.75		3'000.00		448.65
<b>1</b>	<b>ÖFF.ORDNUNG U.SICHERHEIT, VERTEIDIGUNG</b>	<b>1'267'885.19</b>	<b>560'621.94</b>	<b>1'162'970.00</b>	<b>541'700.00</b>	<b>1'172'144.93</b>	<b>560'982.45</b>
	Nettoergebnis		707'263.25		621'270.00		611'162.48
<b>11</b>	<b>Öffentliche Sicherheit</b>	<b>267'330.80</b>	<b>5'877.50</b>	<b>265'985.00</b>	<b>7'100.00</b>	<b>204'793.75</b>	<b>7'101.25</b>
	Nettoergebnis		261'453.30		258'885.00		197'692.50
<b>111</b>	<b>Polizei</b>	<b>267'330.80</b>	<b>777.50</b>	<b>265'985.00</b>	<b>2'000.00</b>	<b>204'793.75</b>	<b>2'001.25</b>
	Nettoergebnis		266'553.30		263'985.00		202'792.50
<b>1110</b>	<b>Polizei</b>	<b>267'330.80</b>	<b>777.50</b>	<b>265'985.00</b>	<b>2'000.00</b>	<b>204'793.75</b>	<b>2'001.25</b>
3181.00	Tatsächliche Forderungsverluste	730.80				1'316.50	
3612.00	Entschädigungen an Gemeinden und Gemeindeverbände	266'600.00		265'985.00		203'477.25	
4270.00	Bussen		777.50		2'000.00		2'001.25
<b>112</b>	<b>Verkehrssicherheit</b>		<b>5'100.00</b>		<b>5'100.00</b>		<b>5'100.00</b>
	Nettoergebnis	5'100.00		5'100.00		5'100.00	
<b>1120</b>	<b>Verkehrssicherheit</b>		<b>5'100.00</b>		<b>5'100.00</b>		<b>5'100.00</b>
4910.00	Interne Verrechnung von Dienstleistungen		5'100.00		5'100.00		5'100.00
<b>14</b>	<b>Allgemeines Rechtswesen</b>	<b>586'709.84</b>	<b>349'106.23</b>	<b>489'780.00</b>	<b>368'800.00</b>	<b>608'237.64</b>	<b>373'789.40</b>

## Erfolgsrechnung

1.1.2022 - 31.12.2022

EWG

Erfolgsrechnung		Rechnung 2022		Budget 2022		Rechnung 2021	
		Aufwand	Ertrag	Aufwand	Ertrag	Aufwand	Ertrag
	Nettoergebnis		237'603.61		120'980.00		234'448.24
<b>140</b>	<b>Allgemeines Rechtswesen</b>	<b>586'709.84</b>	<b>349'106.23</b>	<b>489'780.00</b>	<b>368'800.00</b>	<b>608'237.64</b>	<b>373'789.40</b>
	Nettoergebnis		237'603.61		120'980.00		234'448.24
<b>1400</b>	<b>Allgemeines Rechtswesen</b>	<b>235'934.64</b>	<b>207'551.93</b>	<b>230'890.00</b>	<b>235'200.00</b>	<b>236'455.24</b>	<b>223'954.40</b>
3010.00	Löhne Verwaltungs- und Betriebspersonal	105'064.75		105'500.00		106'500.30	
3050.00	AG-Beiträge AHV, IV, EO, ALV, Verw.kosten	6'801.50		5'900.00		6'892.75	
3052.00	Pensionskasse	11'456.60		9'700.00		10'813.65	
3053.00	AG-Beiträge an Unfallversicherung	781.08		630.00		850.95	
3054.00	AG-Beiträge an Familienausgleichskasse	1'523.05		1'300.00		1'544.05	
3055.00	AG-Beiträge an Krankentaggeldversicherung	548.15		300.00		556.70	
3090.00	Aus- und Weiterbildung	290.00		2'500.00		5'526.30	
3090.03	Aus- und Weiterbildung, Arbeitssicherheit	150.00		500.00			
3099.00	Übriger Personalaufwand	1'297.60		1'270.00		1'156.15	
3100.00	Büromaterial	920.01		1'450.00		1'094.45	
3102.00	Drucksachen, Publikationen	1'203.20		2'500.00		2'492.20	
3103.00	Fachliteratur, Zeitschriften	338.20		320.00		326.65	
3110.00	Büromöbel und -geräte			200.00		187.30	
3130.00	Dienstleistungen Dritter	3'325.90		920.00		11'098.40	
3130.91	Dienstleistungen Dritter, Sicherheit	556.25		12'000.00			
3158.00	Unterhalt Software					333.10	
3162.00	Leasing Kopiergeräte	852.95		930.00		930.49	
3170.00	Reisekosten und Spesen	24.15		350.00		106.35	
3181.00	Tatsächliche Forderungsverluste	334.10				21.00	
3601.00	Ertragsanteile an Kanton	55'338.60		40'000.00		41'400.45	
3612.00	Entschädigungen an Gemeinden und Gemeindeverbände	45'128.55		44'620.00		44'624.00	
4120.00	Konzessionsgebühren APG		1'000.00		1'000.00		1'000.00
4210.00	Gebühren für Amtshandlungen		80'292.10		65'000.00		67'286.60
4210.02	Gebühren Einbürgerungen		18'850.00		30'000.00		42'000.00
4240.00	Benützungsgebühren und Dienstleistungen						52.00
4240.50	Benützungsgebühren und Dienstleistungen						0.01
4260.00	Rückerstattungen Dritter		2'077.23				179.69
4270.00	Bussen		300.00		450.00		600.00
4611.00	Entschädigungen vom Kanton		600.00		1'200.00		
4612.00	Entschädigungen von Gemeinden und Gemeindeverbänden		104'432.60		137'550.00		112'836.10
<b>1408</b>	<b>Regionaler Kindes- und Erwachsenenschutzdienst</b>	<b>350'775.20</b>	<b>141'554.30</b>	<b>258'890.00</b>	<b>133'600.00</b>	<b>371'782.40</b>	<b>149'835.00</b>
3010.00	Löhne Verwaltungs- und Betriebspersonal	209'315.25		199'800.00		234'651.30	

## Erfolgsrechnung

1.1.2022 - 31.12.2022

EWG

Erfolgsrechnung		Rechnung 2022		Budget 2022		Rechnung 2021	
		Aufwand	Ertrag	Aufwand	Ertrag	Aufwand	Ertrag
3010.10	Treueprämien / Jubiläen					1'068.35	
3050.00	AG-Beiträge AHV, IV, EO, ALV, Verw.kosten	13'254.60		12'250.00		15'140.50	
3052.00	Pensionskasse	26'909.35		20'000.00		28'493.50	
3053.00	AG-Beiträge an Unfallversicherung	1'588.99		1'300.00		1'680.60	
3054.00	AG-Beiträge an Familienausgleichskasse	2'974.00		2'550.00		3'417.75	
3055.00	AG-Beiträge an Krankentaggeldversicherung	1'055.21		600.00		1'152.05	
3090.00	Aus- und Weiterbildung	1'630.00		7'210.00		3'671.90	
3099.00	Übriger Personalaufwand	920.00		920.00		330.00	
3100.00	Büromaterial	199.05		400.00		165.45	
3102.00	Drucksachen, Publikationen					196.60	
3103.00	Fachliteratur, Zeitschriften	219.00		310.00			
3113.00	Hardware			1'750.00			
3130.00	Dienstleistungen Dritter	90'051.20		8'000.00		81'210.55	
3170.00	Reisekosten und Spesen	1'158.55		1'800.00		603.85	
3637.01	Beiträge an Private, Geschenke Beistandschaften	1'500.00		2'000.00			
4210.00	Gebühren für Amtshandlungen		12'961.60		25'000.00		11'397.20
4612.00	Entschädigungen von Gemeinden und Gemeindeverbänden		128'592.70		108'600.00		138'437.80
<b>15</b>	<b>Feuerwehr</b>	<b>251'647.80</b>	<b>177'618.10</b>	<b>247'640.00</b>	<b>146'000.00</b>	<b>253'743.49</b>	<b>155'752.95</b>
	Nettoergebnis		74'029.70		101'640.00		97'990.54
<b>150</b>	<b>Feuerwehr</b>	<b>251'647.80</b>	<b>177'618.10</b>	<b>247'640.00</b>	<b>146'000.00</b>	<b>253'743.49</b>	<b>155'752.95</b>
	Nettoergebnis		74'029.70		101'640.00		97'990.54
<b>1500</b>	<b>Feuerwehr</b>	<b>251'647.80</b>	<b>177'618.10</b>	<b>247'640.00</b>	<b>146'000.00</b>	<b>253'743.49</b>	<b>155'752.95</b>
3000.00	Löhne, Tag- und Sitzungsgelder an Behörden und Kommissionen	1'110.00		1'350.00		1'170.00	
3010.00	Löhne Verwaltungs- und Betriebspersonal	21'128.80		16'600.00		19'915.15	
3010.20	Feuerwehrsold	97'718.35		97'050.00		96'755.00	
3050.00	AG-Beiträge AHV, IV, EO, ALV, Verw.kosten	1'439.85		1'400.00		1'367.70	
3054.00	AG-Beiträge an Familienausgleichskasse	322.55		300.00		306.30	
3090.00	Aus- und Weiterbildung	26'967.40		30'860.00		27'602.30	
3090.01	Entschädigung AGV (Aufwandminderungskonto)	-175.00		-4'000.00		-3'675.00	
3099.00	Übriger Personalaufwand	5'913.00		12'320.00		6'663.65	
3100.00	Büromaterial	1'087.55		675.00		322.95	
3101.00	Betriebs- u. Verbrauchsmaterial	5'367.45		8'100.00		4'027.70	
3102.00	Drucksachen, Publikationen	1'613.40		1'000.00		718.45	
3103.00	Fachliteratur, Zeitschriften	600.00		750.00		675.00	
3111.00	Maschinen, Geräte und Fahrzeuge	17'656.40		10'870.00		22'324.65	

## Erfolgsrechnung

1.1.2022 - 31.12.2022

EWG

Erfolgsrechnung		Rechnung 2022		Budget 2022		Rechnung 2021	
		Aufwand	Ertrag	Aufwand	Ertrag	Aufwand	Ertrag
3112.00	Dienstkleider	14'815.40		12'600.00		7'648.90	
3130.00	Dienstleistungen Dritter	4'917.35		3'300.00		7'999.42	
3134.00	Versicherungsprämien	3'256.93		5'600.00		4'086.65	
3137.00	Steuern und Abgaben	125.00					
3151.00	Unterhalt Maschinen, Geräte, Fahrzeuge	14'400.27		16'345.00		22'958.27	
3170.00	Reisekosten und Spesen	14'872.55		13'320.00		14'779.80	
3181.00	Tatsächliche Forderungsverluste	1'433.40		1'500.00		980.10	
3181.09	Eingang abgeschr. Steuern (Aufwandminderung)	-502.70		-200.00		-297.30	
3199.00	Übriger Betriebsaufwand			300.00			
3300.60	Planmässige Abschreibungen Mobilien	10'585.40		10'600.00		10'585.40	
3611.00	Entschädigung an Kanton	5'076.00		5'500.00		5'022.00	
3636.00	Beiträge an private Organisationen ohne Erwerbszweck	1'918.45		1'500.00		1'806.40	
4200.00	Feuerwehrpflichtersatz		148'157.10		130'000.00		138'312.95
4260.00	Rückerstattungen Dritter		12'586.00		1'000.00		2'440.00
4631.00	Beiträge vom Kanton		16'875.00		15'000.00		15'000.00
<b>16</b>	<b>Verteidigung</b>	<b>162'196.75</b>	<b>28'020.11</b>	<b>159'565.00</b>	<b>19'800.00</b>	<b>105'370.05</b>	<b>24'338.85</b>
	Nettoergebnis		134'176.64		139'765.00		81'031.20
<b>161</b>	<b>Militärische Verteidigung</b>	<b>29'053.60</b>		<b>29'625.00</b>		<b>30'567.95</b>	
	Nettoergebnis		29'053.60		29'625.00		30'567.95
<b>1610</b>	<b>Militärische Verteidigung</b>	<b>29'053.60</b>		<b>29'625.00</b>		<b>30'567.95</b>	
3010.00	Löhne Verwaltungs- und Betriebspersonal	706.00		1'100.00		1'698.70	
3050.00	AG-Beiträge AHV, IV, EO, ALV, Verw.kosten	44.40		100.00		108.95	
3052.00	Pensionskasse	90.05		200.00		207.60	
3053.00	AG-Beiträge an Unfallversicherung	19.30				54.25	
3054.00	AG-Beiträge an Familienausgleichskasse	9.95		50.00		24.40	
3055.00	AG-Beiträge an Krankentaggeldversicherung	3.60				8.75	
3300.40	Planmässige Abschreibungen Hochbauten	10'004.30		10'000.00		10'004.30	
3612.00	Entschädigungen an Gemeinden und Gemeindeverbände	18'176.00		18'175.00		18'461.00	
<b>162</b>	<b>Zivile Verteidigung</b>	<b>133'143.15</b>	<b>28'020.11</b>	<b>129'940.00</b>	<b>19'800.00</b>	<b>74'802.10</b>	<b>24'338.85</b>
	Nettoergebnis		105'123.04		110'140.00		50'463.25
<b>1620</b>	<b>Zivilschutz</b>	<b>133'143.15</b>	<b>28'020.11</b>	<b>129'940.00</b>	<b>19'800.00</b>	<b>74'802.10</b>	<b>24'338.85</b>
3010.00	Löhne Verwaltungs- und Betriebspersonal			50.00		40.60	
3050.00	AG-Beiträge AHV, IV, EO, ALV, Verw.kosten					2.60	
3052.00	Pensionskasse					4.95	



**Erfolgsrechnung**

1.1.2022 - 31.12.2022

EWG

Erfolgsrechnung		Rechnung 2022		Budget 2022		Rechnung 2021	
		Aufwand	Ertrag	Aufwand	Ertrag	Aufwand	Ertrag
3053.00	AG-Beiträge an Unfallversicherung					1.30	
3054.00	AG-Beiträge an Familienausgleichskasse					0.60	
3055.00	AG-Beiträge an Krankentaggeldversicherung					0.20	
3102.00	Drucksachen, Publikationen	689.30					
3144.00	Unterhalt Hochbauten	1'926.50				919.50	
3300.40	Planmässige Abschreibungen Hochbauten	2'129.35		2'100.00		2'129.35	
3612.00	Entschädigungen an Gemeinden und Gemeindeverbände	128'398.00		127'790.00		71'703.00	
4501.00	Entnahme Ersatzbeiträge Schutzraumbauten		28'020.11		19'800.00		24'338.85
<b>2</b>	<b>BILDUNG</b>	<b>7'539'227.65</b>	<b>559'601.60</b>	<b>7'537'595.00</b>	<b>495'340.00</b>	<b>7'303'189.61</b>	<b>559'057.40</b>
	Nettoergebnis		6'979'626.05		7'042'255.00		6'744'132.21
<b>21</b>	<b>Obligatorische Schule</b>	<b>6'762'225.55</b>	<b>521'751.75</b>	<b>6'787'595.00</b>	<b>450'340.00</b>	<b>6'539'525.71</b>	<b>528'407.40</b>
	Nettoergebnis		6'240'473.80		6'337'255.00		6'011'118.31
<b>211</b>	<b>Eingangsstufe</b>	<b>476'852.89</b>		<b>459'560.00</b>		<b>420'774.42</b>	
	Nettoergebnis		476'852.89		459'560.00		420'774.42
<b>2110</b>	<b>Kindergarten</b>	<b>476'852.89</b>		<b>459'560.00</b>		<b>420'774.42</b>	
3104.00	Lehrmittel, Schulmaterial	39'282.09		38'415.00		25'885.79	
3130.00	Dienstleistungen Dritter	1'629.55		1'500.00		1'716.20	
3130.03	Dienstleistungen Dritter, MUKI-Deutsch	3'280.00		3'640.00		3'640.00	
3170.00	Reisekosten und Spesen	170.00					
3171.00	Exkursionen, Schulreisen und Lager	3'238.85		4'185.00		3'059.27	
3612.00	Entschädigungen an Gemeinden und Gemeindeverbände	1'125.00					
3631.00	Beiträge an den Kanton	428'127.40		411'820.00		386'473.16	
<b>212</b>	<b>Primarschule</b>	<b>1'384'977.73</b>	<b>2'606.00</b>	<b>1'466'975.00</b>		<b>1'386'259.74</b>	<b>2'010.25</b>
	Nettoergebnis		1'382'371.73		1'466'975.00		1'384'249.49
<b>2120</b>	<b>Primarstufe</b>	<b>1'384'977.73</b>	<b>2'606.00</b>	<b>1'466'975.00</b>		<b>1'386'259.74</b>	<b>2'010.25</b>
3010.00	Löhne Verwaltungs- und Betriebspersonal	2'633.10				7'160.45	
3020.00	Löhne					1.50	
3020.01	Löhne Schwimmlehrperson	3'904.50		6'420.00			
3050.00	AG-Beiträge AHV, IV, EO, ALV, Verw.kosten	423.25		500.00		463.65	
3053.00	AG-Beiträge an Unfallversicherung	8.60		50.00		9.45	
3054.00	AG-Beiträge an Familienausgleichskasse	94.80		100.00		103.85	
3055.00	AG-Beiträge an Krankentaggeldversicherung	34.20				37.40	
3091.00	Personalwerbung			500.00			

## Erfolgsrechnung

1.1.2022 - 31.12.2022

EWG

Erfolgsrechnung		Rechnung 2022		Budget 2022		Rechnung 2021	
		Aufwand	Ertrag	Aufwand	Ertrag	Aufwand	Ertrag
3104.00	Lehrmittel, Schulmaterial	87'141.39		108'190.00		84'936.70	
3104.01	Lehrmittel, Schulmaterial Musikunterricht	867.55		950.00		939.57	
3104.02	Lehrmittel, Schulmaterial TTG	17'711.02		22'550.00		23'225.53	
3111.00	Maschinen, Geräte und Fahrzeuge	1'701.30		1'265.00		17'434.95	
3111.03	Maschinen, Geräte Turnmaterial	2'863.40		2'350.00		2'894.51	
3130.00	Dienstleistungen Dritter	32.25					
3151.00	Unterhalt Maschinen, Geräte, Fahrzeuge	3'499.10		4'240.00		3'530.28	
3169.00	Benützungskosten Hallenbad (inkl. Transport)	23'376.75		29'465.00		18'263.25	
3170.00	Reisekosten und Spesen	78.40					
3170.05	Projektwochen	9'753.49		12'190.00		7'124.86	
3170.06	Schulveranstaltungen	5'590.80		4'550.00		4'195.75	
3171.00	Exkursionen, Schulreisen und Lager	28'283.83		30'925.00		4'792.90	
3631.00	Beiträge an den Kanton	1'196'980.00		1'242'730.00		1'211'145.14	
4260.00	Rückerstattungen Dritter		956.00				2'010.25
4631.00	Beiträge vom Kanton		1'650.00				
<b>213</b>	<b>Oberstufe</b>	<b>2'100'561.10</b>		<b>2'167'615.00</b>		<b>2'105'783.80</b>	
	Nettoergebnis		2'100'561.10		2'167'615.00		2'105'783.80
<b>2130</b>	<b>Oberstufe</b>	<b>2'100'561.10</b>		<b>2'167'615.00</b>		<b>2'105'783.80</b>	
3612.01	Schulgelder an Bezirksschulen	315'448.00		630'895.00		251'438.90	
3612.03	Entschädigung Betrieb Regionale Oberstufe	720'881.00		702'815.00		669'397.70	
3631.00	Beiträge an den Kanton	789'028.10		833'905.00		865'371.20	
3632.01	Besoldungsanteil Regionale Oberstufe	275'204.00				319'576.00	
<b>214</b>	<b>Musikschule</b>	<b>478'148.65</b>	<b>150'065.20</b>	<b>436'210.00</b>	<b>166'600.00</b>	<b>383'553.30</b>	<b>175'908.20</b>
	Nettoergebnis		328'083.45		269'610.00		207'645.10
<b>2140</b>	<b>Musikschulen</b>	<b>478'148.65</b>	<b>150'065.20</b>	<b>436'210.00</b>	<b>166'600.00</b>	<b>383'553.30</b>	<b>175'908.20</b>
3010.00	Löhne Verwaltungs- und Betriebspersonal	3'541.20		3'100.00		3'258.15	
3010.10	Treueprämien / Jubiläen					450.00	
3020.03	Löhne Musiklehrer	361'322.60		332'600.00		298'108.35	
3020.04	Löhne Musikschulleitung	32'944.80		32'900.00		21'000.00	
3050.00	AG-Beiträge AHV, IV, EO, ALV, Verw.kosten	25'755.75		23'800.00		20'899.60	
3052.00	Pensionskasse	19'848.00		14'500.00		14'674.50	
3053.00	AG-Beiträge an Unfallversicherung	2'958.95		2'200.00		2'518.25	
3054.00	AG-Beiträge an Familienausgleichskasse	5'767.65		4'500.00		4'681.15	
3055.00	AG-Beiträge an Krankentaggeldversicherung	4'087.90		750.00		36.35	
3090.00	Aus- und Weiterbildung			500.00			

## Erfolgsrechnung

1.1.2022 - 31.12.2022

EWG

Erfolgsrechnung		Rechnung 2022		Budget 2022		Rechnung 2021	
		Aufwand	Ertrag	Aufwand	Ertrag	Aufwand	Ertrag
3090.02	Aus- und Weiterbildung Musikschulleiter			200.00			
3091.00	Personalwerbung	215.40		430.00			
3099.00	Übriger Personalaufwand	1'766.15		2'200.00		2'235.40	
3100.00	Büromaterial	309.40		280.00		446.00	
3102.00	Drucksachen, Publikationen	1'758.35		1'300.00		454.20	
3111.00	Maschinen, Geräte und Fahrzeuge	2'446.45		2'400.00		1'221.75	
3130.00	Dienstleistungen Dritter	1'498.05		2'500.00		2'527.35	
3151.00	Unterhalt Maschinen, Geräte, Fahrzeuge	3'365.20		2'700.00		2'364.50	
3170.00	Reisekosten und Spesen	1'640.00		1'210.00		1'200.00	
3170.07	Lehreressen	1'258.60		1'400.00		1'309.00	
3170.08	Hauskonzerte	664.20		740.00		168.75	
3910.00	Int. Verrechnung von Dienstleistungen	7'000.00		6'000.00		6'000.00	
4231.00	Elternbeiträge		150'065.20		166'600.00		162'557.70
4260.00	Rückerstattungen Dritter						13'350.50
<b>217</b>	<b>Schulliegenschaften</b>	<b>1'434'526.80</b>	<b>86'555.60</b>	<b>1'350'990.00</b>	<b>55'000.00</b>	<b>1'398'028.61</b>	<b>70'888.20</b>
	Nettoergebnis		1'347'971.20		1'295'990.00		1'327'140.41
<b>2170</b>	<b>Schulliegenschaften</b>	<b>1'434'526.80</b>	<b>86'555.60</b>	<b>1'350'990.00</b>	<b>55'000.00</b>	<b>1'398'028.61</b>	<b>70'888.20</b>
3010.00	Löhne Verwaltungs- und Betriebspersonal	401'593.55		344'500.00		403'011.15	
3010.10	Treueprämien / Jubiläen					513.20	
3050.00	AG-Beiträge AHV, IV, EO, ALV, Verw.kosten	23'764.60		22'200.00		25'410.80	
3052.00	Pensionskasse	27'429.30		31'600.00		29'003.72	
3053.00	AG-Beiträge an Unfallversicherung	3'556.20		2'350.00		4'500.82	
3054.00	AG-Beiträge an Familienausgleichskasse	5'328.10		5'000.00		5'702.65	
3055.00	AG-Beiträge an Krankentaggeldversicherung	1'867.21		800.00		2'044.25	
3090.00	Aus- und Weiterbildung	2'330.05		3'700.00		2'936.10	
3099.00	Übriger Personalaufwand	1'754.70		2'500.00		1'522.30	
3100.00	Büromaterial	93.30		600.00		167.00	
3101.00	Betriebs- u. Verbrauchsmaterial	38'686.28		38'600.00		58'178.85	
3110.00	Büromöbel und -geräte	24'494.75		32'700.00			
3111.00	Maschinen, Geräte und Fahrzeuge	12'184.65		17'000.00			
3112.00	Dienstkleider	1'339.35		1'000.00		150.55	
3120.00	Ver- und Entsorgung Liegenschaften VV	71'700.05		73'240.00		101'397.07	
3130.00	Dienstleistungen Dritter	15'986.01		9'080.00		10'400.52	
3130.04	Dienstleistungen Dritter, Planungen/Projekte	20'286.40		4'650.00		10'709.30	
3134.00	Versicherungsprämien	25'971.27		33'100.00		33'061.70	
3144.00	Unterhalt Hochbauten	220'495.58		175'470.00		173'620.14	
3151.00	Unterhalt Maschinen, Geräte, Fahrzeuge	151.45		2'000.00		264.35	

## Erfolgsrechnung

1.1.2022 - 31.12.2022

EWG

Erfolgsrechnung		Rechnung 2022		Budget 2022		Rechnung 2021	
		Aufwand	Ertrag	Aufwand	Ertrag	Aufwand	Ertrag
3151.04	Unterhalt Turnmaterial			4'500.00			
3161.00	Mieten, Benützungskosten Anlagen	3'240.20		2'400.00		2'264.31	
3170.00	Reisekosten und Spesen	554.95		400.00		350.90	
3300.30	Planmässige Abschreibungen Tiefbauten	6'003.25		6'000.00		6'003.25	
3300.40	Planmässige Abschreibungen Hochbauten	486'618.85		496'600.00		486'618.91	
3300.60	Planmässige Abschreibungen Mobilien	34'696.75		34'700.00		34'696.77	
3910.09	Int. Verrechnung/Bauamt	4'400.00		6'300.00		5'500.00	
4260.00	Rückerstattungen Dritter		31'082.40		2'000.00		18'575.05
4472.00	Benützungsgebühren		5'473.20		3'000.00		2'313.15
4920.00	Anteil Jugendschutz		10'000.00		10'000.00		10'000.00
4920.01	Anteil Sport		40'000.00		40'000.00		40'000.00
<b>218</b>	<b>Tagesbetreuung</b>	<b>396'445.41</b>	<b>280'321.95</b>	<b>380'625.00</b>	<b>228'740.00</b>	<b>337'618.19</b>	<b>274'813.20</b>
	Nettoergebnis		116'123.46		151'885.00		62'804.99
<b>2180</b>	<b>Tagesbetreuung</b>	<b>396'445.41</b>	<b>280'321.95</b>	<b>380'625.00</b>	<b>228'740.00</b>	<b>337'618.19</b>	<b>274'813.20</b>
3010.00	Löhne Verwaltungs- und Betriebspersonal	270'493.20		3'500.00		227'714.55	
3010.10	Treueprämien / Jubiläen	2'355.50					
3020.05	Löhne Leitung und Betreuung			259'750.00			
3050.00	AG-Beiträge AHV, IV, EO, ALV, Verw.kosten	17'688.00		16'800.00		14'749.00	
3052.00	Pensionskasse	25'361.50		17'200.00		17'240.24	
3053.00	AG-Beiträge an Unfallversicherung	1'802.11		1'600.00		1'643.90	
3054.00	AG-Beiträge an Familienausgleichskasse	3'961.55		3'700.00		3'302.85	
3055.00	AG-Beiträge an Krankentaggeldversicherung	1'303.10		800.00		1'197.10	
3090.00	Aus- und Weiterbildung	1'558.00		2'380.00		100.00	
3091.00	Personalwerbung	102.30					
3099.00	Übriger Personalaufwand	1'641.00		3'900.00		2'664.25	
3101.00	Betriebs- u. Verbrauchsmaterial	1'604.25		2'500.00		2'148.35	
3105.00	Lebensmittel	63'164.90		61'860.00		57'816.60	
3130.00	Dienstleistungen Dritter	64.50				62.90	
3158.00	Unterhalt Software			325.00			
3181.00	Tatsächliche Forderungsverluste	0.50				4'670.95	
3636.00	Beiträge an private Organisationen ohne Erwerbszweck	345.00		310.00		307.50	
3910.00	Int. Verrechnung von Dienstleistungen	5'000.00		6'000.00		4'000.00	
4260.00	Rückerstattungen Dritter		280'321.95		228'740.00		248'417.50
4390.00	Übriger Ertrag						299.00
4631.00	Beiträge vom Kanton						26'096.70
<b>219</b>	<b>Obligatorische Schule, übriges</b>	<b>490'712.97</b>	<b>2'203.00</b>	<b>525'620.00</b>		<b>507'507.65</b>	<b>4'787.55</b>

## Erfolgsrechnung

1.1.2022 - 31.12.2022

EWG

Erfolgsrechnung		Rechnung 2022		Budget 2022		Rechnung 2021	
		Aufwand	Ertrag	Aufwand	Ertrag	Aufwand	Ertrag
Nettoergebnis			488'509.97		525'620.00		502'720.10
<b>2190</b>	<b>Schulleitung und Schulverwaltung</b>	<b>375'431.50</b>	<b>2'203.00</b>	<b>394'610.00</b>		<b>412'528.40</b>	<b>4'787.55</b>
3000.00	Löhne, Tag- und Sitzungsgelder an Behörden und Kommissionen	5'670.00		8'000.00		49'100.00	
3010.00	Löhne Verwaltungs- und Betriebspersonal	123'446.60		125'400.00		112'422.80	
3049.00	Schulämter-Zulagen	12'684.00		12'900.00		12'620.00	
3050.00	AG-Beiträge AHV, IV, EO, ALV, Verw.kosten	9'179.90		8'800.00		11'272.50	
3052.00	Pensionskasse	13'671.05		12'500.00		9'360.41	
3053.00	AG-Beiträge an Unfallversicherung	790.75		800.00		628.00	
3054.00	AG-Beiträge an Familienausgleichskasse	2'055.45		1'900.00		2'524.75	
3055.00	AG-Beiträge an Krankentaggeldversicherung	530.85		400.00		419.95	
3090.00	Aus- und Weiterbildung	15'170.65		17'000.00		12'522.70	
3091.00	Personalwerbung					958.55	
3099.00	Übriger Personalaufwand	9'266.65		8'545.00		4'256.40	
3100.00	Büromaterial	23'476.04		21'700.00		32'651.07	
3102.00	Drucksachen, Publikationen			1'000.00		678.50	
3103.00	Fachliteratur, Zeitschriften	112.00		115.00		224.00	
3104.00	Lehrmittel, Schulmaterial	600.00					
3106.00	Medizinisches Material	849.25		600.00		6'485.60	
3113.00	Hardware	6'016.80		4'000.00		3'828.60	
3130.00	Dienstleistungen Dritter	1'394.05		780.00		1'862.30	
3130.01	Dienstleistungen Dritter, Betreuungskosten					323.10	
3130.05	Dienstleistungen Dritter, Ext. ICT-Support	3'077.75		13'000.00		11'898.20	
3132.00	Honorare externe Berater	1'611.50		2'000.00		3'153.20	
3133.00	Informatik-Nutzungsaufwand					95.70	
3133.01	Web-Hosting	8'751.80		8'720.00		7'680.90	
3158.00	Unterhalt Software	13'802.05		14'670.00		11'646.35	
3161.00	Mieten, Benützungskosten Anlagen	3'237.00		3'000.00		2'323.05	
3162.00	Leasing Kopiergeräte	4'632.21		5'100.00		6'808.57	
3170.00	Reisekosten und Spesen	2'183.40		6'500.00		6'381.00	
3320.00	Planmässige Abschreibungen Software	-1.00					
3631.00	Beiträge an den Kanton					139.50	
3631.01	Beiträge an den Kanton	111'870.80		115'830.00		98'826.80	
3635.00	Beiträge an private Unternehmungen	1'251.95		1'250.00		1'335.90	
3636.00	Beiträge an private Organisationen ohne Erwerbszweck	100.00		100.00		100.00	
4260.00	Rückerstattungen Dritter		1'003.00				4'787.55
4631.00	Beiträge vom Kanton		1'200.00				

## Erfolgsrechnung

1.1.2022 - 31.12.2022

EWG

Erfolgsrechnung		Rechnung 2022		Budget 2022		Rechnung 2021	
		Aufwand	Ertrag	Aufwand	Ertrag	Aufwand	Ertrag
<b>2192</b>	<b>Volksschule Sonstiges</b>	<b>96'625.45</b>		<b>101'010.00</b>		<b>94'979.25</b>	
3099.00	Übriger Personalaufwand	5'373.10		6'300.00		3'323.65	
3100.00	Büromaterial	142.85		200.00		327.70	
3103.00	Fachliteratur, Zeitschriften	7'296.10		8'100.00		7'513.85	
3130.00	Dienstleistungen Dritter	32.25					
3134.00	Versicherungsprämien	1'493.15		1'500.00		1'493.15	
3612.00	Entschädigungen an Gemeinden und Gemeindeverbände	77'188.00		79'810.00		77'220.90	
3910.00	Int. Verrechnung von Dienstleistungen	5'100.00		5'100.00		5'100.00	
<b>2193</b>	<b>Jugendfest</b>	<b>18'656.02</b>		<b>30'000.00</b>			
3050.00	AG-Beiträge AHV, IV, EO, ALV, Verw.kosten	128.20					
3054.00	AG-Beiträge an Familienausgleichskasse	28.60					
3170.00	Reisekosten und Spesen	18'499.22		30'000.00			
<b>22</b>	<b>Sonderschulen</b>	<b>281'446.10</b>	<b>36'299.85</b>	<b>270'000.00</b>	<b>45'000.00</b>	<b>235'721.40</b>	<b>30'650.00</b>
	Nettoergebnis		245'146.25		225'000.00		205'071.40
<b>220</b>	<b>Sonderschulen</b>	<b>281'446.10</b>	<b>36'299.85</b>	<b>270'000.00</b>	<b>45'000.00</b>	<b>235'721.40</b>	<b>30'650.00</b>
	Nettoergebnis		245'146.25		225'000.00		205'071.40
<b>2200</b>	<b>Sonderschulen</b>	<b>281'446.10</b>	<b>36'299.85</b>	<b>270'000.00</b>	<b>45'000.00</b>	<b>235'721.40</b>	<b>30'650.00</b>
3181.00	Tatsächliche Forderungsverluste	170.00				470.00	
3612.00	Entschädigungen an Gemeinden und Gemeindeverbände	50'555.15		50'000.00		45'586.40	
3614.00	Schulgelder an Sonderschulen	230'184.95		220'000.00		189'330.00	
3637.00	Beiträge an private Haushalte	536.00				335.00	
4260.00	Rückerstattungen Dritter		36'299.85		45'000.00		30'650.00
<b>23</b>	<b>Berufliche Grundbildung</b>	<b>495'556.00</b>	<b>1'550.00</b>	<b>480'000.00</b>		<b>527'942.50</b>	
	Nettoergebnis		494'006.00		480'000.00		527'942.50
<b>230</b>	<b>Berufliche Grundbildung</b>	<b>495'556.00</b>	<b>1'550.00</b>	<b>480'000.00</b>		<b>527'942.50</b>	
	Nettoergebnis		494'006.00		480'000.00		527'942.50
<b>2300</b>	<b>Berufliche Grundbildung</b>	<b>495'556.00</b>	<b>1'550.00</b>	<b>480'000.00</b>		<b>527'942.50</b>	
3631.00	Beiträge an den Kanton	239'256.00		280'000.00		293'442.50	
3634.00	Beiträge an öffentliche Unternehmungen	256'300.00		200'000.00		234'500.00	
4260.00	Rückerstattungen Dritter		1'550.00				
<b>3</b>	<b>KULTUR, SPORT UND FREIZEIT</b>	<b>334'186.52</b>	<b>13'056.45</b>	<b>330'260.00</b>	<b>12'300.00</b>	<b>289'315.84</b>	<b>2'030.80</b>

## Erfolgsrechnung

1.1.2022 - 31.12.2022

EWG

Erfolgsrechnung		Rechnung 2022		Budget 2022		Rechnung 2021	
		Aufwand	Ertrag	Aufwand	Ertrag	Aufwand	Ertrag
	Nettoergebnis		321'130.07		317'960.00		287'285.04
<b>31</b>	<b>Kulturerbe</b>	<b>51'411.90</b>	<b>949.25</b>	<b>43'700.00</b>		<b>35'156.00</b>	
	Nettoergebnis		50'462.65		43'700.00		35'156.00
<b>311</b>	<b>Museen und bildende Kunst</b>	<b>51'411.90</b>	<b>949.25</b>	<b>43'700.00</b>		<b>35'127.50</b>	
	Nettoergebnis		50'462.65		43'700.00		35'127.50
<b>3110</b>	<b>Museen und bildende Kunst</b>	<b>51'411.90</b>	<b>949.25</b>	<b>43'700.00</b>		<b>35'127.50</b>	
3000.00	Löhne, Tag- und Sitzungsgelder an Behörden und Kommissionen	9'495.00		4'000.00		6'490.00	
3010.00	Löhne Verwaltungs- und Betriebspersonal	2'036.85		2'200.00		752.45	
3050.00	AG-Beiträge AHV, IV, EO, ALV, Verw.kosten	324.70		200.00		315.35	
3052.00	Pensionskasse	497.80		50.00		32.35	
3053.00	AG-Beiträge an Unfallversicherung	41.15				12.20	
3054.00	AG-Beiträge an Familienausgleichskasse	58.80				70.65	
3055.00	AG-Beiträge an Krankentaggeldversicherung	10.05				3.90	
3101.00	Betriebs- u. Verbrauchsmaterial	113.50		200.00			
3120.00	Ver- und Entsorgung Liegenschaften VV	8'514.35		4'600.00		5'109.10	
3130.06	Dienstleistungen Dritter, Anlässe Museum	9'914.60		15'000.00		7'064.80	
3134.00	Versicherungsprämien	248.20		400.00		407.05	
3144.00	Unterhalt Hochbauten	6'133.00		3'100.00		944.25	
3170.00	Reisekosten und Spesen	348.50					
3300.40	Planmässige Abschreibungen Hochbauten	13'675.40		13'700.00		13'675.40	
3636.00	Beiträge an private Organisationen ohne Erwerbszweck			250.00		250.00	
4260.00	Rückerstattungen Dritter		949.25				
<b>312</b>	<b>Denkmalpflege und Heimatschutz</b>					<b>28.50</b>	
	Nettoergebnis						28.50
<b>3120</b>	<b>Denkmalpflege und Heimatschutz</b>					<b>28.50</b>	
3636.00	Beiträge an private Organisationen ohne Erwerbszweck					28.50	
<b>32</b>	<b>Kultur, übrige</b>	<b>41'409.50</b>	<b>1'434.00</b>	<b>37'900.00</b>	<b>1'300.00</b>	<b>56'811.55</b>	<b>1'028.00</b>
	Nettoergebnis		39'975.50		36'600.00		55'783.55
<b>321</b>	<b>Bibliotheken</b>					<b>20'000.00</b>	
	Nettoergebnis						20'000.00

## Erfolgsrechnung

1.1.2022 - 31.12.2022

EWG

Erfolgsrechnung		Rechnung 2022		Budget 2022		Rechnung 2021	
		Aufwand	Ertrag	Aufwand	Ertrag	Aufwand	Ertrag
<b>3210</b>	<b>Bibliotheken</b>					<b>20'000.00</b>	
3632.00	Beiträge an Gemeinden und Gemeindeverbände					20'000.00	
<b>322</b>	<b>Konzert und Theater</b>	<b>12'328.00</b>		<b>11'250.00</b>		<b>13'950.00</b>	
	Nettoergebnis		12'328.00		11'250.00		13'950.00
<b>3220</b>	<b>Konzert und Theater</b>	<b>12'328.00</b>		<b>11'250.00</b>		<b>13'950.00</b>	
3300.40	Planmässige Abschreibungen Hochbauten	1'328.00					
3636.00	Beiträge an private Organisationen ohne Erwerbszweck	11'000.00		11'250.00		13'950.00	
<b>329</b>	<b>Kultur, übriges</b>	<b>29'081.50</b>	<b>1'434.00</b>	<b>26'650.00</b>	<b>1'300.00</b>	<b>22'861.55</b>	<b>1'028.00</b>
	Nettoergebnis		27'647.50		25'350.00		21'833.55
<b>3290</b>	<b>Kultur, übriges</b>	<b>29'081.50</b>	<b>1'434.00</b>	<b>26'650.00</b>	<b>1'300.00</b>	<b>22'861.55</b>	<b>1'028.00</b>
3000.00	Löhne, Tag- und Sitzungsgelder an Behörden und Kommissionen			2'000.00		1'350.00	
3010.00	Löhne Verwaltungs- und Betriebspersonal	9'775.80		4'600.00		8'383.50	
3010.10	Treueprämien / Jubiläen	80.15				36.65	
3050.00	AG-Beiträge AHV, IV, EO, ALV, Verw.kosten	625.10		400.00		589.10	
3052.00	Pensionskasse	1'264.90		600.00		997.50	
3053.00	AG-Beiträge an Unfallversicherung	223.50		200.00		200.30	
3054.00	AG-Beiträge an Familienausgleichskasse	140.05		100.00		133.00	
3055.00	AG-Beiträge an Krankentaggeldversicherung	50.60		50.00		40.30	
3101.00	Betriebs- u. Verbrauchsmaterial	338.50		500.00		241.80	
3130.00	Dienstleistungen Dritter	891.30		1'200.00		605.80	
3130.06	Dienstleistungen Dritter, Anlässe Museum					100.00	
3140.00	Baulicher Unterhalt Grundstücke			2'000.00			
3161.00	Mieten, Benützungskosten Anlagen	3'381.05		2'800.00		3'091.45	
3170.00	Reisekosten und Spesen	5'750.55		5'000.00		14.15	
3300.40	Planmässige Abschreibungen Hochbauten			1'300.00		1'328.00	
3631.00	Beiträge an den Kanton			150.00			
3636.00	Beiträge an private Organisationen ohne Erwerbszweck	700.00		450.00		100.00	
3636.01	Beitrag Kultur in Fislisbach	5'000.00		5'000.00		5'000.00	
3910.09	Int. Verrechnung/Bauamt	860.00		300.00		650.00	
4240.00	Benützungsgebühren und Dienstleistungen		1'434.00		1'300.00		1'028.00
<b>34</b>	<b>Sport und Freizeit</b>	<b>241'365.12</b>	<b>10'673.20</b>	<b>248'660.00</b>	<b>11'000.00</b>	<b>197'348.29</b>	<b>1'002.80</b>
	Nettoergebnis		230'691.92		237'660.00		196'345.49



## Erfolgsrechnung

1.1.2022 - 31.12.2022

EWG

Erfolgsrechnung		Rechnung 2022		Budget 2022		Rechnung 2021	
		Aufwand	Ertrag	Aufwand	Ertrag	Aufwand	Ertrag
<b>341</b>	<b>Sport</b>	<b>185'683.27</b>	<b>10'673.20</b>	<b>203'750.00</b>	<b>10'000.00</b>	<b>162'017.79</b>	<b>1'002.80</b>
	Nettoergebnis		175'010.07		193'750.00		161'014.99
<b>3410</b>	<b>Sport</b>	<b>185'683.27</b>	<b>10'673.20</b>	<b>203'750.00</b>	<b>10'000.00</b>	<b>162'017.79</b>	<b>1'002.80</b>
3010.00	Löhne Verwaltungs- und Betriebspersonal	38'839.05		40'000.00		38'829.15	
3050.00	AG-Beiträge AHV, IV, EO, ALV, Verw.kosten	2'449.60		2'300.00		2'492.45	
3052.00	Pensionskasse	4'979.05		5'000.00		4'772.55	
3053.00	AG-Beiträge an Unfallversicherung	1'038.30		1'500.00		1'213.85	
3054.00	AG-Beiträge an Familienausgleichskasse	548.45		500.00		557.60	
3055.00	AG-Beiträge an Krankentaggeldversicherung	200.25		150.00		200.15	
3101.00	Betriebs- u. Verbrauchsmaterial	10'508.06		9'000.00		9'211.84	
3111.00	Maschinen, Geräte und Fahrzeuge	1'405.20		6'120.00		4'428.30	
3120.00	Ver- und Entsorgung Liegenschaften VV	29'443.70		32'200.00		27'917.70	
3134.00	Versicherungsprämien	1'266.66		1'680.00		1'611.10	
3140.00	Baulicher Unterhalt Grundstücke	28'076.75		32'000.00		3'803.05	
3144.00	Unterhalt Hochbauten	669.80					
3151.00	Unterhalt Maschinen, Geräte, Fahrzeuge	50.00		500.00		264.35	
3160.00	Miete Räumlichkeiten	2'352.40		2'300.00		2'373.95	
3161.00	Mieten, Benützungskosten Anlagen	473.90		1'000.00		258.50	
3170.00	Reisekosten und Spesen	24.00				25.15	
3300.40	Planmässige Abschreibungen Hochbauten	11'458.10		11'500.00		11'458.10	
3636.00	Beiträge an private Organisationen ohne Erwerbszweck	7'500.00		8'000.00		7'500.00	
3660.20	Planmässige Abschreibungen Investitionsbeiträge allg.			3'600.00			
3910.09	Int. Verrechnung/Bauamt	4'400.00		6'400.00		5'100.00	
3920.00	Benützung Anlage	40'000.00		40'000.00		40'000.00	
4260.00	Rückerstattungen Dritter		10'673.20		10'000.00		1'002.80
<b>342</b>	<b>Freizeit</b>	<b>55'681.85</b>		<b>44'910.00</b>	<b>1'000.00</b>	<b>35'330.50</b>	
	Nettoergebnis		55'681.85		43'910.00		35'330.50
<b>3420</b>	<b>Freizeit</b>	<b>55'681.85</b>		<b>44'910.00</b>	<b>1'000.00</b>	<b>35'330.50</b>	
3010.00	Löhne Verwaltungs- und Betriebspersonal	20'302.25		14'400.00		14'224.00	
3050.00	AG-Beiträge AHV, IV, EO, ALV, Verw.kosten	1'279.75		900.00		912.95	
3052.00	Pensionskasse	2'600.35		1'800.00		1'750.50	
3053.00	AG-Beiträge an Unfallversicherung	545.20		550.00		443.65	
3054.00	AG-Beiträge an Familienausgleichskasse	286.15		200.00		203.90	
3055.00	AG-Beiträge an Krankentaggeldversicherung	104.40		50.00		73.30	
3101.00	Betriebs- u. Verbrauchsmaterial	920.15		1'300.00		1'281.55	
3120.00	Ver- und Entsorgung Liegenschaften VV	737.75		1'800.00		1'106.10	

## Erfolgsrechnung

1.1.2022 - 31.12.2022

EWG

Erfolgsrechnung		Rechnung 2022		Budget 2022		Rechnung 2021	
		Aufwand	Ertrag	Aufwand	Ertrag	Aufwand	Ertrag
3130.00	Dienstleistungen Dritter	3'769.55		2'500.00		2'016.10	
3140.00	Baulicher Unterhalt Grundstücke	6'999.20		7'100.00		3'703.35	
3160.00	Miete Räumlichkeiten	538.50		550.00		538.50	
3161.00	Mieten, Benützungskosten Anlagen	2'864.90		2'910.00		2'692.50	
3170.00	Reisekosten und Spesen	8.00				8.40	
3300.40	Planmässige Abschreibungen Hochbauten	1'428.55		1'400.00		1'428.55	
3636.00	Beiträge an private Organisationen ohne Erwerbszweck	8'040.00		4'250.00		240.00	
3660.20	Planmässige Abschreibungen Investitionsbeiträge allg.	2'857.15		2'900.00		2'857.15	
3910.09	Int. Verrechnung/Bauamt	2'400.00		2'300.00		1'850.00	
4260.00	Rückerstattungen Dritter				1'000.00		
<b>4</b>	<b>GESUNDHEIT</b>	<b>1'914'269.20</b>	<b>11'308.50</b>	<b>1'628'985.00</b>		<b>1'594'815.50</b>	
	Nettoergebnis		1'902'960.70		1'628'985.00		1'594'815.50
<b>41</b>	<b>Spitäler, Kranken- und Pflegeheime</b>	<b>1'172'462.70</b>		<b>1'012'965.00</b>		<b>1'020'898.30</b>	
	Nettoergebnis		1'172'462.70		1'012'965.00		1'020'898.30
<b>412</b>	<b>Alters-, Kranken und Pflegeheime</b>	<b>1'172'462.70</b>		<b>1'012'965.00</b>		<b>1'020'898.30</b>	
	Nettoergebnis		1'172'462.70		1'012'965.00		1'020'898.30
<b>4120</b>	<b>Kranken-, Alters- und Pflegeheime</b>	<b>1'172'462.70</b>		<b>1'012'965.00</b>		<b>1'020'898.30</b>	
3611.00	Entschädigung an Kanton	16'583.65		12'965.00		12'933.25	
3631.00	Beiträge an den Kanton	1'155'879.05		1'000'000.00		1'007'965.05	
<b>42</b>	<b>Ambulante Krankenpflege</b>	<b>702'922.00</b>	<b>11'308.50</b>	<b>575'570.00</b>		<b>529'725.95</b>	
	Nettoergebnis		691'613.50		575'570.00		529'725.95
<b>421</b>	<b>Ambulante Krankenpflege</b>	<b>702'922.00</b>	<b>11'308.50</b>	<b>575'570.00</b>		<b>529'725.95</b>	
	Nettoergebnis		691'613.50		575'570.00		529'725.95
<b>4210</b>	<b>Ambulante Krankenpflege</b>	<b>702'922.00</b>	<b>11'308.50</b>	<b>575'570.00</b>		<b>529'725.95</b>	
3132.00	Honorare externe Berater	12'924.00					
3612.00	Entschädigungen an Gemeinden und Gemeindeverbände	29'311.00		40'170.00		39'319.00	
3636.00	Beiträge an private Organisationen ohne Erwerbszweck	400.00		400.00		400.00	
3636.02	Beiträge an Spitex / Kinderspitex / Palliativ	660'287.00		535'000.00		487'788.05	
3636.03	Beiträge an Dritte / MiGeL					2'218.90	
4260.00	Rückerstattungen Dritter		11'308.50				
<b>43</b>	<b>Gesundheitsprävention</b>	<b>38'884.50</b>		<b>40'450.00</b>		<b>44'191.25</b>	

## Erfolgsrechnung

1.1.2022 - 31.12.2022

EWG

Erfolgsrechnung		Rechnung 2022		Budget 2022		Rechnung 2021	
		Aufwand	Ertrag	Aufwand	Ertrag	Aufwand	Ertrag
	Nettoergebnis		38'884.50		40'450.00		44'191.25
<b>433</b>	<b>Schulgesundheitsdienst</b>	<b>37'384.50</b>		<b>38'950.00</b>		<b>42'691.25</b>	
	Nettoergebnis		37'384.50		38'950.00		42'691.25
<b>4330</b>	<b>Schulgesundheitsdienst</b>	<b>37'384.50</b>		<b>38'950.00</b>		<b>42'691.25</b>	
3000.00	Löhne, Tag- und Sitzungsgelder an Behörden und Kommissionen					180.00	
3010.00	Löhne Verwaltungs- und Betriebspersonal	4'852.05		5'500.00		5'021.05	
3050.00	AG-Beiträge AHV, IV, EO, ALV, Verw.kosten	314.15		350.00		336.70	
3053.00	AG-Beiträge an Unfallversicherung	6.30				6.55	
3054.00	AG-Beiträge an Familienausgleichskasse	70.35		100.00		75.35	
3090.00	Aus- und Weiterbildung	381.80		1'000.00		200.00	
3106.00	Medizinisches Material	1'019.40		1'000.00		1'199.90	
3130.00	Dienstleistungen Dritter	6'230.00		6'400.00		5'880.00	
3130.07	Dienstleistungen Dritter, Schirmbild, Impfungen,	300.00		1'000.00		900.00	
3136.00	Kontrolluntersuche Zahnarzt	20'691.20		20'000.00		23'473.95	
3136.01	Vorsorgeuntersuchungen Schule	2'250.45		3'500.00		5'417.75	
3170.00	Reisekosten und Spesen			100.00			
3636.00	Beiträge an private Organisationen ohne Erwerbszweck	1'268.80					
<b>434</b>	<b>Lebensmittelkontrolle</b>	<b>1'500.00</b>		<b>1'500.00</b>		<b>1'500.00</b>	
	Nettoergebnis		1'500.00		1'500.00		1'500.00
<b>4340</b>	<b>Lebensmittelkontrolle</b>	<b>1'500.00</b>		<b>1'500.00</b>		<b>1'500.00</b>	
3632.00	Beiträge an Gemeinden und Gemeindeverbände	1'500.00		1'500.00		1'500.00	
<b>5</b>	<b>SOZIALE SICHERHEIT</b>	<b>4'007'821.87</b>	<b>1'332'298.83</b>	<b>3'380'700.00</b>	<b>794'020.00</b>	<b>3'648'992.53</b>	<b>1'004'716.78</b>
	Nettoergebnis		2'675'523.04		2'586'680.00		2'644'275.75
<b>53</b>	<b>Alter + Hinterlassene</b>	<b>45'463.02</b>	<b>2'571.70</b>	<b>53'950.00</b>	<b>1'520.00</b>	<b>14'927.20</b>	<b>2'571.70</b>
	Nettoergebnis		42'891.32		52'430.00		12'355.50
<b>531</b>	<b>Alters- u. Hinterlassenenvers. AHV</b>	<b>16'252.80</b>	<b>2'571.70</b>	<b>13'550.00</b>	<b>1'520.00</b>	<b>12'444.45</b>	<b>2'571.70</b>
	Nettoergebnis		13'681.10		12'030.00		9'872.75
<b>5310</b>	<b>Alters- und Hinterlassenenversicherung AHV</b>	<b>16'252.80</b>	<b>2'571.70</b>	<b>13'550.00</b>	<b>1'520.00</b>	<b>12'444.45</b>	<b>2'571.70</b>
3010.00	Löhne Verwaltungs- und Betriebspersonal	13'536.35		11'800.00		10'331.55	
3050.00	AG-Beiträge AHV, IV, EO, ALV, Verw.kosten	876.25		450.00		668.90	

## Erfolgsrechnung

1.1.2022 - 31.12.2022

EWG

Erfolgsrechnung		Rechnung 2022		Budget 2022		Rechnung 2021	
		Aufwand	Ertrag	Aufwand	Ertrag	Aufwand	Ertrag
3052.00	Pensionskasse	1'465.20		1'100.00		1'148.40	
3053.00	AG-Beiträge an Unfallversicherung	105.90		50.00		81.20	
3054.00	AG-Beiträge an Familienausgleichskasse	196.25		100.00		148.95	
3055.00	AG-Beiträge an Krankentaggeldversicherung	70.80		50.00		53.80	
3170.00	Reisekosten und Spesen	2.05				11.65	
4611.00	Entschädigungen vom Kanton		2'571.70		1'520.00		2'571.70
<b>535</b>	<b>Leistungen an das Alter</b>	<b>29'210.22</b>		<b>40'400.00</b>		<b>2'482.75</b>	
	Nettoergebnis		29'210.22		40'400.00		2'482.75
<b>5350</b>	<b>Leistungen an das Alter</b>	<b>29'210.22</b>		<b>40'400.00</b>		<b>2'482.75</b>	
3000.00	Löhne, Tag- und Sitzungsgelder an Behörden und Kommissionen	2'160.00		1'800.00		240.00	
3050.00	AG-Beiträge AHV, IV, EO, ALV, Verw.kosten	46.65				3.90	
3054.00	AG-Beiträge an Familienausgleichskasse	10.45				0.85	
3102.00	Drucksachen, Publikationen			800.00			
3130.00	Dienstleistungen Dritter			800.00			
3170.00	Reisekosten und Spesen	7'963.92		8'000.00		1'518.00	
3171.00	Exkursionen, Schulreisen und Lager	18'309.20		28'000.00			
3634.00	Beiträge an öffentliche Unternehmungen	720.00		1'000.00		720.00	
<b>54</b>	<b>Familie und Jugend</b>	<b>416'842.91</b>	<b>65'936.30</b>	<b>426'095.00</b>	<b>55'000.00</b>	<b>394'291.79</b>	<b>81'810.48</b>
	Nettoergebnis		350'906.61		371'095.00		312'481.31
<b>543</b>	<b>Alimentenbevorschussung und -inkasso</b>	<b>139'588.40</b>	<b>60'521.90</b>	<b>120'000.00</b>	<b>55'000.00</b>	<b>109'674.60</b>	<b>79'705.48</b>
	Nettoergebnis		79'066.50		65'000.00		29'969.12
<b>5430</b>	<b>Alimentenbevorschussung und -inkasso</b>	<b>139'588.40</b>	<b>60'521.90</b>	<b>120'000.00</b>	<b>55'000.00</b>	<b>109'674.60</b>	<b>79'705.48</b>
3130.00	Dienstleistungen Dritter	33'682.15		35'000.00		32'234.70	
3637.00	Beiträge an private Haushalte	105'906.25		85'000.00		77'439.90	
4260.00	Rückerstattungen Dritter		60'521.90		55'000.00		79'705.48
<b>544</b>	<b>Jugendschutz</b>	<b>210'714.81</b>	<b>5'414.40</b>	<b>222'420.00</b>		<b>208'675.29</b>	<b>2'105.00</b>
	Nettoergebnis		205'300.41		222'420.00		206'570.29
<b>5440</b>	<b>Jugendschutz</b>	<b>193'250.06</b>	<b>5'414.40</b>	<b>190'120.00</b>		<b>184'794.29</b>	<b>2'105.00</b>
3000.00	Löhne, Tag- und Sitzungsgelder an Behörden und Kommissionen	945.00		1'500.00		600.00	
3010.00	Löhne Verwaltungs- und Betriebspersonal	99'170.80		97'050.00		95'448.40	

## Erfolgsrechnung

1.1.2022 - 31.12.2022

EWG

Erfolgsrechnung		Rechnung 2022		Budget 2022		Rechnung 2021	
		Aufwand	Ertrag	Aufwand	Ertrag	Aufwand	Ertrag
3049.00	Schulämter-Zulagen	480.00					
3050.00	AG-Beiträge AHV, IV, EO, ALV, Verw.kosten	6'522.60		6'300.00		6'217.50	
3052.00	Pensionskasse	13'062.60		13'500.00		12'540.20	
3053.00	AG-Beiträge an Unfallversicherung	722.30		600.00		746.45	
3054.00	AG-Beiträge an Familienausgleichskasse	1'460.65		1'400.00		1'392.45	
3055.00	AG-Beiträge an Krankentaggeldversicherung	500.33		300.00		499.30	
3090.00	Aus- und Weiterbildung			2'750.00			
3091.00	Personalwerbung	134.65					
3100.00	Büromaterial			50.00			
3103.00	Fachliteratur, Zeitschriften	83.35		200.00		62.40	
3111.00	Maschinen, Geräte und Fahrzeuge	114.00		200.00		362.00	
3113.00	Hardware	1'019.00		1'595.00		1'760.85	
3130.00	Dienstleistungen Dritter	1'647.58		2'000.00		1'902.55	
3130.08	Dienstl. Dritter, Projekte / Aktivitäten Jugendkultur	14'154.35		11'200.00		9'909.69	
3130.09	Dienstleistungen Dritter, Reinigung Jugendraum	4'420.00		1'300.00		3'847.15	
3144.00	Unterhalt Hochbauten			500.00		235.65	
3150.00	Unterhalt Büromöbel	14.50					
3158.00	Unterhalt Software	1'012.25					
3160.00	Miete Räumlichkeiten	13'200.00		13'200.00		14'507.35	
3170.00	Reisekosten und Spesen	900.00		900.00		900.00	
3632.00	Beiträge an Gemeinden und Gemeindeverbände	22'442.10		24'350.00		22'633.00	
3636.00	Beiträge an private Organisationen ohne Erwerbszweck	1'244.00		1'225.00		1'229.35	
3920.00	Benützung Anlage	10'000.00		10'000.00		10'000.00	
4260.00	Rückerstattungen Dritter		5'414.40				2'105.00
<b>5441</b>	<b>Kinder- und Jugendheime (Pflegeplätze)</b>	<b>17'464.75</b>		<b>32'300.00</b>		<b>23'881.00</b>	
3010.00	Löhne Verwaltungs- und Betriebspersonal	7'200.00		14'400.00		10'202.25	
3050.00	AG-Beiträge AHV, IV, EO, ALV, Verw.kosten	466.20		900.00		660.40	
3053.00	AG-Beiträge an Unfallversicherung	56.40				42.20	
3054.00	AG-Beiträge an Familienausgleichskasse	104.40		200.00		147.90	
3055.00	AG-Beiträge an Krankentaggeldversicherung	37.75				28.25	
3170.00	Reisekosten und Spesen	9'600.00		16'800.00		12'800.00	
<b>545</b>	<b>Leistungen an Familien</b>	<b>66'539.70</b>		<b>83'675.00</b>		<b>75'941.90</b>	
	Nettoergebnis		66'539.70		83'675.00		75'941.90
<b>5450</b>	<b>Leistungen an Familien</b>	<b>4'953.00</b>		<b>5'675.00</b>		<b>364.00</b>	
3636.00	Beiträge an private Organisationen ohne Erwerbszweck	312.00		675.00		364.00	
3637.00	Beiträge an private Haushalte	4'641.00		5'000.00			

## Erfolgsrechnung

1.1.2022 - 31.12.2022

EWG

Erfolgsrechnung		Rechnung 2022		Budget 2022		Rechnung 2021	
		Aufwand	Ertrag	Aufwand	Ertrag	Aufwand	Ertrag
<b>5451</b>	<b>Kinderkrippen und Kinderhorte</b>	<b>61'586.70</b>		<b>78'000.00</b>		<b>75'577.90</b>	
3130.00	Dienstleistungen Dritter	1'900.50				1'900.50	
3635.00	Beiträge an private Unternehmungen	59'686.20		78'000.00		73'677.40	
<b>55</b>	<b>Arbeitslosigkeit</b>					<b>9.30</b>	
	Nettoergebnis						9.30
<b>559</b>	<b>Arbeitslosigkeit</b>					<b>9.30</b>	
	Nettoergebnis						9.30
<b>5590</b>	<b>Arbeitslosigkeit</b>					<b>9.30</b>	
3010.00	Löhne Verwaltungs- und Betriebspersonal					9.30	
<b>57</b>	<b>Sozialhilfe und Asylwesen</b>	<b>3'545'515.94</b>	<b>1'263'790.83</b>	<b>2'900'655.00</b>	<b>737'500.00</b>	<b>3'239'764.24</b>	<b>920'334.60</b>
	Nettoergebnis		2'281'725.11		2'163'155.00		2'319'429.64
<b>572</b>	<b>Wirtschaftliche Hilfe</b>	<b>1'665'973.40</b>	<b>802'294.90</b>	<b>1'105'400.00</b>	<b>500'000.00</b>	<b>1'369'406.60</b>	<b>643'525.05</b>
	Nettoergebnis		863'678.50		605'400.00		725'881.55
<b>5720</b>	<b>Gesetzliche wirtschaftliche Hilfe</b>	<b>1'665'973.40</b>	<b>802'294.90</b>	<b>1'105'400.00</b>	<b>500'000.00</b>	<b>1'369'406.60</b>	<b>643'525.05</b>
3130.00	Dienstleistungen Dritter					358.45	
3631.00	Beiträge an den Kanton	10'033.00		5'400.00			
3637.03	Materielle Hilfe	1'655'940.40		1'100'000.00		1'369'048.15	
4260.00	Rückerstattungen Dritter		802'294.90		500'000.00		643'525.05
<b>573</b>	<b>Asylwesen/Flüchtlinge</b>	<b>90'537.10</b>	<b>173'229.73</b>	<b>130'000.00</b>	<b>85'000.00</b>	<b>47'345.52</b>	<b>81'740.75</b>
	Nettoergebnis	82'692.63			45'000.00	34'395.23	
<b>5730</b>	<b>Asylwesen</b>	<b>90'537.10</b>	<b>173'229.73</b>	<b>130'000.00</b>	<b>85'000.00</b>	<b>47'345.52</b>	<b>81'740.75</b>
3130.00	Dienstleistungen Dritter	1'088.80		10'000.00			
3144.00	Unterhalt Hochbauten	389.90					
3160.00	Miete Räumlichkeiten	34'222.00					
3612.00	Entschädigungen an Gemeinden und Gemeindeverbände	13'343.40					
3635.00	Beiträge an private Unternehmungen	125.50					
3637.00	Beiträge an private Haushalte	41'032.50		120'000.00		47'345.52	
3637.02	Beiträge an private Haushalte (UA)	335.00					
4260.00	Rückerstattungen Dritter		29'303.45		15'000.00		3'649.35
4610.00	Entschädigung vom Bund		26'863.43				7'741.20

## Erfolgsrechnung

1.1.2022 - 31.12.2022

EWG

Erfolgsrechnung		Rechnung 2022		Budget 2022		Rechnung 2021	
		Aufwand	Ertrag	Aufwand	Ertrag	Aufwand	Ertrag
4611.00	Entschädigungen vom Kanton		117'062.85		70'000.00		70'350.20
<b>579</b>	<b>Fürsorge, übriges</b>	<b>1'789'005.44</b>	<b>288'266.20</b>	<b>1'665'255.00</b>	<b>152'500.00</b>	<b>1'823'012.12</b>	<b>195'068.80</b>
	Nettoergebnis		1'500'739.24		1'512'755.00		1'627'943.32
<b>5790</b>	<b>Fürsorge, übriges</b>	<b>1'789'005.44</b>	<b>288'266.20</b>	<b>1'665'255.00</b>	<b>152'500.00</b>	<b>1'823'012.12</b>	<b>195'068.80</b>
3010.00	Löhne Verwaltungs- und Betriebspersonal	246'543.15		224'400.00		276'957.30	
3010.10	Treueprämien / Jubiläen					1'068.40	
3050.00	AG-Beiträge AHV, IV, EO, ALV, Verw.kosten	15'458.90		16'400.00		17'876.70	
3052.00	Pensionskasse	28'822.70		35'900.00		33'672.58	
3053.00	AG-Beiträge an Unfallversicherung	1'828.23		1'500.00		2'007.55	
3054.00	AG-Beiträge an Familienausgleichskasse	3'514.00		3'500.00		4'030.35	
3055.00	AG-Beiträge an Krankentaggeldversicherung	1'220.15		700.00		1'373.15	
3090.00	Aus- und Weiterbildung	2'350.00		5'640.00		-317.65	
3091.00	Personalwerbung	1'794.00				1'141.65	
3099.00	Übriger Personalaufwand	400.00				480.00	
3100.00	Büromaterial	1'519.39		2'450.00		1'979.30	
3103.00	Fachliteratur, Zeitschriften	366.00		510.00		129.00	
3113.00	Hardware			1'750.00			
3130.00	Dienstleistungen Dritter	13'229.30		3'000.00		246.40	
3132.00	Honorare externe Berater	7'000.00		7'000.00			
3153.00	Unterhalt Informatik (Ext. ICT-Support)	12'451.24		1'200.00		1'066.25	
3162.00	Leasing Kopiergeräte	1'008.08		930.00		930.54	
3170.00	Reisekosten und Spesen	1'073.55		1'200.00		529.75	
3181.00	Tatsächliche Forderungsverluste					650.00	
3611.00	Entschädigung an Kanton	5'665.00		5'665.00		7'140.00	
3631.00	Beiträge an den Kanton	1'336'662.10		1'342'510.00		1'307'352.70	
3636.00	Beiträge an private Organisationen ohne Erwerbszweck	2'100.00		1'000.00		1'000.00	
3637.00	Beiträge an private Haushalte	105'999.65		10'000.00		163'698.15	
4260.00	Rückerstattungen Dritter		1'282.80				150.00
4612.00	Entschädigungen von Gemeinden und Gemeindeverbänden		180'983.75		152'500.00		194'918.80
4637.00	Rückerstattungen Dritter		105'999.65				
<b>6</b>	<b>VERKEHR</b>	<b>981'047.06</b>	<b>35'840.65</b>	<b>993'310.00</b>	<b>40'500.00</b>	<b>890'411.50</b>	<b>53'944.07</b>
	Nettoergebnis		945'206.41		952'810.00		836'467.43
<b>61</b>	<b>Strassenverkehr</b>	<b>940'469.11</b>	<b>35'840.65</b>	<b>952'210.00</b>	<b>40'500.00</b>	<b>820'276.25</b>	<b>30'198.65</b>
	Nettoergebnis		904'628.46		911'710.00		790'077.60

## Erfolgsrechnung

1.1.2022 - 31.12.2022

EWG

Erfolgsrechnung		Rechnung 2022		Budget 2022		Rechnung 2021	
		Aufwand	Ertrag	Aufwand	Ertrag	Aufwand	Ertrag
<b>613</b>	<b>Kantonsstrassen, übrige</b>	<b>191'347.15</b>	<b>7'341.55</b>	<b>215'580.00</b>		<b>160'824.70</b>	<b>1'595.00</b>
	Nettoergebnis		184'005.60		215'580.00		159'229.70
<b>6130</b>	<b>Kantonsstrassen, übrige</b>	<b>191'347.15</b>	<b>7'341.55</b>	<b>215'580.00</b>		<b>160'824.70</b>	<b>1'595.00</b>
3120.00	Ver- und Entsorgung Liegenschaften VV	14'001.00		14'000.00		14'001.00	
3141.00	Unterhalt Strassen / Verkehrswege	14'767.05		12'380.00		3'442.80	
3300.10	Planmässige Abschreibungen Strassen/Verkehrswege	81'079.00		81'100.00		81'078.95	
3300.40	Planmässige Abschreibungen Hochbauten	3'518.05		3'500.00		3'518.05	
3611.00	Entschädigung an Kanton	23'350.30		50'000.00		4'152.15	
3660.10	Planmässige Abschreibungen Investitionsbeiträge an den	54'631.75		54'600.00		54'631.75	
4260.00	Rückerstattungen Dritter		1'595.00				1'595.00
4611.00	Entschädigungen vom Kanton		5'346.55				
4631.00	Beiträge vom Kanton		400.00				
<b>615</b>	<b>Gemeindestrassen</b>	<b>749'121.96</b>	<b>28'499.10</b>	<b>736'630.00</b>	<b>40'500.00</b>	<b>659'451.55</b>	<b>28'603.65</b>
	Nettoergebnis		720'622.86		696'130.00		630'847.90
<b>6150</b>	<b>Gemeindestrassen</b>	<b>749'121.96</b>	<b>28'499.10</b>	<b>736'630.00</b>	<b>40'500.00</b>	<b>659'451.55</b>	<b>28'603.65</b>
3010.00	Löhne Verwaltungs- und Betriebspersonal	159'996.00		162'100.00		176'209.85	
3050.00	AG-Beiträge AHV, IV, EO, ALV, Verw.kosten	10'119.30		10'500.00		11'199.35	
3052.00	Pensionskasse	20'600.80		19'700.00		21'745.00	
3053.00	AG-Beiträge an Unfallversicherung	3'933.95		6'100.00		5'420.95	
3054.00	AG-Beiträge an Familienausgleichskasse	2'265.95		2'300.00		2'534.15	
3055.00	AG-Beiträge an Krankentaggeldversicherung	753.40		500.00		905.70	
3090.00	Aus- und Weiterbildung	180.00		500.00			
3101.00	Betriebs- u. Verbrauchsmaterial	29'863.95		30'000.00		23'267.74	
3101.01	Betriebs- u. Verbrauchsmaterial, Robidog Säcke			1'200.00		4'294.00	
3102.00	Drucksachen, Publikationen	474.60		400.00		402.95	
3111.00	Maschinen, Geräte und Fahrzeuge	81'734.10		82'000.00			
3120.00	Ver- und Entsorgung Liegenschaften VV	147'251.35		150'520.00		148'767.65	
3130.00	Dienstleistungen Dritter			1'000.00		400.00	
3130.04	Dienstleistungen Dritter, Planungen/Projekte	22'727.51		23'800.00		16'041.15	
3134.00	Versicherungsprämien	182.60		325.00		328.10	
3140.00	Baulicher Unterhalt Grundstücke	159.65					
3141.00	Unterhalt Strassen / Verkehrswege	95'674.00		69'200.00		61'142.20	
3141.01	Unterhalt Schneesäuberung	4'617.65		5'000.00		11'402.00	
3141.02	Unterhalt Strassenreinigung	35'496.15		31'415.00		32'281.35	
3151.00	Unterhalt Maschinen, Geräte, Fahrzeuge			500.00		2'243.45	
3161.00	Mieten, Benützungskosten Anlagen	4'914.50		5'270.00		7'179.05	



## Erfolgsrechnung

1.1.2022 - 31.12.2022

EWG

Erfolgsrechnung		Rechnung 2022		Budget 2022		Rechnung 2021	
		Aufwand	Ertrag	Aufwand	Ertrag	Aufwand	Ertrag
3170.00	Reisekosten und Spesen	200.00				413.40	
3300.10	Planmässige Abschreibungen Strassen/Verkehrswege	106'709.75		106'700.00		106'709.75	
3612.00	Entschädigungen an Gemeinden und Gemeindeverbände	5'500.00		5'500.00		5'500.00	
3910.09	Int. Verrechnung/Bauamt	15'766.75		22'100.00		21'063.76	
4240.00	Benützungsgebühren und Dienstleistungen		25'030.00		30'000.00		25'690.00
4260.00	Rückerstattungen Dritter		3'469.10		500.00		1'482.40
4260.02	Rückerstattungen Dritter, Bauamt für Dritte				10'000.00		1'431.25
<b>62</b>	<b>Öffentlicher Verkehr</b>	<b>40'577.95</b>		<b>41'100.00</b>		<b>70'135.25</b>	
	Nettoergebnis		40'577.95		41'100.00		46'389.83
<b>622</b>	<b>Regionalverkehr</b>			<b>800.00</b>			<b>629.42</b>
	Nettoergebnis				800.00	629.42	
<b>6220</b>	<b>Regionalverkehr</b>			<b>800.00</b>			<b>629.42</b>
3632.00	Beiträge an Gemeinden und Gemeindeverbände			700.00			
3636.00	Beiträge an private Organisationen ohne Erwerbszweck			100.00			
4260.00	Rückerstattungen Dritter						629.42
<b>629</b>	<b>Öffentlicher Verkehr, übriges</b>	<b>40'577.95</b>		<b>40'300.00</b>		<b>70'135.25</b>	
	Nettoergebnis		40'577.95		40'300.00		47'019.25
<b>6290</b>	<b>Öffentlicher Verkehr, übriges</b>	<b>40'577.95</b>		<b>40'300.00</b>		<b>70'135.25</b>	
3010.00	Löhne Verwaltungs- und Betriebspersonal	224.50				1'490.55	
3050.00	AG-Beiträge AHV, IV, EO, ALV, Verw.kosten	14.55				96.65	
3052.00	Pensionskasse	17.35				189.75	
3053.00	AG-Beiträge an Unfallversicherung	1.80				11.65	
3054.00	AG-Beiträge an Familienausgleichskasse	3.30				21.70	
3055.00	AG-Beiträge an Krankentaggeldversicherung	1.20				7.90	
3170.00	Reisekosten und Spesen					1.80	
3300.40	Planmässige Abschreibungen Hochbauten	40'315.25		40'300.00		40'315.25	
3634.00	Beiträge an öffentliche Unternehmungen					28'000.00	
4240.00	Benützungsgebühren und Dienstleistungen						23'116.00
<b>7</b>	<b>UMWELTSCHUTZ UND RAUMORDNUNG</b>	<b>2'261'408.90</b>	<b>1'958'198.97</b>	<b>2'192'086.00</b>	<b>1'887'623.00</b>	<b>2'030'583.01</b>	<b>1'754'130.98</b>
	Nettoergebnis		303'209.93		304'463.00		276'452.03
<b>71</b>	<b>Wasserversorgung</b>	<b>524'698.88</b>	<b>524'698.88</b>	<b>510'800.00</b>	<b>510'800.00</b>	<b>640'447.68</b>	<b>640'447.68</b>

## Erfolgsrechnung

1.1.2022 - 31.12.2022

EWG

Erfolgsrechnung		Rechnung 2022		Budget 2022		Rechnung 2021	
		Aufwand	Ertrag	Aufwand	Ertrag	Aufwand	Ertrag
<b>710</b>	<b>Wasserversorgung</b>	<b>524'698.88</b>	<b>524'698.88</b>	<b>510'800.00</b>	<b>510'800.00</b>	<b>640'447.68</b>	<b>640'447.68</b>
<b>7101</b>	<b>Wasserwerk [Gemeindebetrieb]</b>	<b>524'698.88</b>	<b>524'698.88</b>	<b>510'800.00</b>	<b>510'800.00</b>	<b>640'447.68</b>	<b>640'447.68</b>
3010.00	Löhne Verwaltungs- und Betriebspersonal	81'682.80		74'900.00		87'351.50	
3050.00	AG-Beiträge AHV, IV, EO, ALV, Verw.kosten	5'112.75		4'900.00		5'528.95	
3052.00	Pensionskasse	10'119.95		9'000.00		10'438.15	
3053.00	AG-Beiträge an Unfallversicherung	1'927.00		2'800.00		2'451.85	
3054.00	AG-Beiträge an Familienausgleichskasse	1'145.00		930.00		1'238.30	
3055.00	AG-Beiträge an Krankentaggeldversicherung	403.35		200.00		428.20	
3090.10	Aus- und Weiterbildung	539.99		1'200.00		195.00	
3099.10	Übriger Personalaufwand	110.00		110.00		110.00	
3101.10	Betriebs- u. Verbrauchsmaterial	1'620.56		1'000.00		1'006.54	
3111.10	Maschinen, Geräte und Fahrzeuge	10'774.28		9'075.00		27'140.94	
3112.10	Dienstkleider	854.19		500.00		383.01	
3113.10	Hardware					1'720.33	
3120.10	Ver- und Entsorgung Liegenschaften VV	72'072.44		76'500.00		86'313.74	
3130.00	Dienstleistungen Dritter	7.61				396.10	
3130.10	Dienstleistungen Dritter	33'118.17		27'592.00		48'801.62	
3130.11	Dienstleistungen Dritter, Planungen und Projekte	1'103.25		12'700.00			
3132.10	Honorare externe Berater	4'339.05		4'520.00		4'620.62	
3132.11	Honorare Fachexperten	928.46		2'000.00		391.50	
3134.10	Versicherungsprämien	1'531.70		2'010.00		2'011.85	
3137.00	Steuern und Abgaben	320.00		160.00		160.00	
3143.10	Unterhalt übrige Tiefbauten	45'828.09		45'000.00		124'086.65	
3151.10	Unterhalt Maschinen, Geräte, Fahrzeuge	21'008.73		14'360.00		16'946.28	
3170.00	Reisekosten und Spesen	1.00				226.55	
3170.10	Reisekosten und Spesen	215.00		100.00			
3181.10	Tatsächliche Forderungsverluste	0.37					
3192.10	Grundwasser-Konzession	34'740.30		27'100.00		25'204.30	
3199.10	Übriger Betriebsaufwand	810.99		700.00		710.85	
3300.31	Planmässige Abschreibungen Tiefbauten spezialfinanzierte	69'095.15		69'100.00		69'096.15	
3300.41	Planmässige Abschreibungen Hochbauten spezialfinanzierte	41'275.30		41'300.00		41'275.30	
3300.61	Planmässige Abschreibungen Mobilien spezialfinanzierte	42'813.40		42'800.00		42'813.40	
3612.10	Verwaltungsentschädigung EG	32'000.00		22'500.00		25'000.00	
3612.11	Entschädigung WV Begrünungsbeiträge	4'000.00		4'000.00		7'000.00	
3612.19	Entschädigung Bauamt	5'200.00		7'300.00		7'400.00	
4240.10	Benützungsgebühren und Dienstleistungen		295'028.66		269'200.00		283'076.63
4240.11	Wasserverkauf Grundtaxen		99'156.80		97'000.00		97'000.00
4240.12	Wasserverkauf Bauwasser		1'853.10		2'000.00		3'687.26

## Erfolgsrechnung

1.1.2022 - 31.12.2022

EWG

Erfolgsrechnung		Rechnung 2022		Budget 2022		Rechnung 2021	
		Aufwand	Ertrag	Aufwand	Ertrag	Aufwand	Ertrag
4260.10	Rückerstattungen Dritter		1'731.25		1'000.00		1'015.48
4631.10	Beiträge AGV Löschfonds		17'500.00		17'500.00		17'500.00
4660.71	Planmässige Auflösung Anschlussgebühren		105'511.32		124'100.00		99'567.90
9010.00	Ertragsüberschuss			6'443.00			
9011.00	Aufwandüberschuss		3'917.75				138'600.41
<b>72</b>	<b>Abwasserbeseitigung</b>	<b>821'644.94</b>	<b>821'644.94</b>	<b>803'285.00</b>	<b>803'285.00</b>	<b>558'176.68</b>	<b>558'176.68</b>
<b>720</b>	<b>Abwasserbeseitigung</b>	<b>821'644.94</b>	<b>821'644.94</b>	<b>803'285.00</b>	<b>803'285.00</b>	<b>558'176.68</b>	<b>558'176.68</b>
<b>7201</b>	<b>Abwasserbeseitigung [Gemeindebetrieb]</b>	<b>821'644.94</b>	<b>821'644.94</b>	<b>803'285.00</b>	<b>803'285.00</b>	<b>558'176.68</b>	<b>558'176.68</b>
3010.00	Löhne Verwaltungs- und Betriebspersonal	21'487.80		20'050.00		19'496.55	
3050.00	AG-Beiträge AHV, IV, EO, ALV, Verw.kosten	1'391.10		1'200.00		1'261.80	
3052.00	Pensionskasse	2'861.40		2'600.00		2'518.80	
3053.00	AG-Beiträge an Unfallversicherung	467.85		700.00		493.10	
3054.00	AG-Beiträge an Familienausgleichskasse	311.65		300.00		282.65	
3055.00	AG-Beiträge an Krankentaggeldversicherung	112.30		50.00		99.35	
3130.20	Dienstleistungen Dritter	2'637.77		5'700.00		769.99	
3130.21	Dienstleistungen Dritter, Planungen und Projekte	24'778.82		61'600.00		672.31	
3137.00	Steuern und Abgaben			235.00		235.00	
3143.20	Unterhalt übrige Tiefbauten	4'029.90		10'000.00			
3170.00	Reisekosten und Spesen	120.00				125.85	
3181.20	Tatsächliche Forderungsverluste	0.33					
3199.20	Übriger Betriebsaufwand	0.08				-0.80	
3300.31	Planmässige Abschreibungen Tiefbauten spezialfinanzierte	121'104.15		121'100.00		121'104.10	
3300.41	Planmässige Abschreibungen Hochbauten spezialfinanzierte	123'262.87		69'850.00		69'834.25	
3300.61	Planmässige Abschreibungen Mobilien spezialfinanzierte	142'236.58		142'200.00			
3612.20	Verwaltungsentschädigung EG	14'500.00		15'500.00		17'500.00	
3612.21	Entschädigungen an Gemeinden und Gemeindeverbände,	51'363.00		50'300.00		50'301.00	
3632.20	Beiträge an Gemeinden und Gemeindeverbände	310'979.34		301'900.00		273'482.73	
4240.20	Benützungsgebühren und Dienstleistungen		346'358.02		330'000.00		345'418.97
4240.21	Benützungsgebühren Kantonsstrassen		13'000.00		13'000.00		13'000.00
4240.22	Benützungsgebühren Gemeindestrassen		20'000.00		20'000.00		20'000.00
4660.71	Planmässige Auflösung Anschlussgebühren		186'285.41		258'200.00		87'236.85
9011.00	Aufwandüberschuss		256'001.51		182'085.00		92'520.86
<b>73</b>	<b>Abfallwirtschaft</b>	<b>670'946.70</b>	<b>587'418.65</b>	<b>651'481.00</b>	<b>562'238.00</b>	<b>627'099.19</b>	<b>544'579.07</b>
	Nettoergebnis		83'528.05		89'243.00		82'520.12

## Erfolgsrechnung

1.1.2022 - 31.12.2022

EWG

Erfolgsrechnung		Rechnung 2022		Budget 2022		Rechnung 2021	
		Aufwand	Ertrag	Aufwand	Ertrag	Aufwand	Ertrag
<b>730</b>	<b>Abfallwirtschaft</b>	<b>670'946.70</b>	<b>587'418.65</b>	<b>651'481.00</b>	<b>562'238.00</b>	<b>627'099.19</b>	<b>544'579.07</b>
	Nettoergebnis		83'528.05		89'243.00		82'520.12
<b>7300</b>	<b>Abfallwirtschaft allgemein</b>	<b>84'151.15</b>	<b>623.10</b>	<b>91'743.00</b>	<b>2'500.00</b>	<b>84'449.42</b>	<b>1'929.30</b>
3010.00	Löhne Verwaltungs- und Betriebspersonal	149.30		400.00		309.55	
3050.00	AG-Beiträge AHV, IV, EO, ALV, Verw.kosten	9.40		50.00		19.85	
3052.00	Pensionskasse	19.05		50.00		37.80	
3053.00	AG-Beiträge an Unfallversicherung	4.10				9.90	
3054.00	AG-Beiträge an Familienausgleichskasse	2.10				4.45	
3055.00	AG-Beiträge an Krankentaggeldversicherung	0.80				1.55	
3090.00	Aus- und Weiterbildung	50.00					
3631.00	Beiträge an den Kanton	2'060.75		2'500.00		2'641.15	
3632.03	Zuschuss Abfallbeseitigung	79'575.65		85'443.00		78'479.47	
3632.04	Beitrag Betriebskosten Kadaversammelstelle	2'280.00		3'300.00		2'945.70	
4260.00	Rückerstattungen Dritter		623.10		2'500.00		1'929.30
<b>7301</b>	<b>Abfallwirtschaft [Gemeindebetrieb]</b>	<b>424'516.15</b>	<b>424'516.15</b>	<b>391'068.00</b>	<b>391'068.00</b>	<b>374'395.57</b>	<b>374'395.57</b>
3010.00	Löhne Verwaltungs- und Betriebspersonal	49'225.35		43'600.00		46'618.60	
3010.02	Löhne Kehrriechtabfuhr	17'304.85		16'000.00		15'652.05	
3050.00	AG-Beiträge AHV, IV, EO, ALV, Verw.kosten	4'182.70		3'800.00		3'994.20	
3052.00	Pensionskasse	8'519.85		7'800.00		7'697.15	
3053.00	AG-Beiträge an Unfallversicherung	1'732.45		2'200.00		1'904.60	
3054.00	AG-Beiträge an Familienausgleichskasse	936.95		800.00		894.40	
3055.00	AG-Beiträge an Krankentaggeldversicherung	342.80		200.00		320.35	
3090.30	Aus- und Weiterbildung					539.98	
3101.30	Betriebs- u. Verbrauchsmaterial	34'035.58		29'850.00		20'900.45	
3102.30	Drucksachen, Publikationen	935.98		900.00		2'112.21	
3111.30	Maschinen, Geräte und Fahrzeuge			500.00			
3130.00	Dienstleistungen Dritter	400.90					
3130.30	Dienstleistungen Dritter			500.00		5'217.97	
3130.31	Dienstleistungen Dritter, Kehrriechtransport	67'365.51		65'590.00		69'252.86	
3130.32	Dienstleistungen Dritter, Kehrriechverwertung	97'346.56		95'655.00		106'807.82	
3130.33	Dienstleistungen Dritter, übrige Entsorgung	25'505.53		26'935.00		26'172.74	
3130.34	Dienstleistungen Dritter, Papiersammlung	7'470.01		2'800.00		9'520.78	
3151.30	Unterhalt Maschinen, Geräte, Fahrzeuge	1'879.99		1'000.00			
3170.00	Reisekosten und Spesen	40.00				41.95	
3199.30	Übriger Betriebsaufwand	3'925.72		4'000.00		3'411.06	
3300.31	Planmässige Abschreibungen Tiefbauten spezialfinanzierte	2'702.35		2'700.00		2'702.40	
3612.30	Verwaltungsentschädigung EG	19'000.00		19'500.00		22'000.00	

## Erfolgsrechnung

1.1.2022 - 31.12.2022

EWG

Erfolgsrechnung		Rechnung 2022		Budget 2022		Rechnung 2021	
		Aufwand	Ertrag	Aufwand	Ertrag	Aufwand	Ertrag
3612.31	Entschädigung Altpapier Schule / Vereine	22'347.30		34'600.00		21'734.00	
3612.39	Entschädigung Bauamt	6'200.00		7'690.00		6'900.00	
4240.30	Benützungsgebühren und Dienstleistungen		233'242.90		200'560.00		163'292.55
4240.31	Containerplomben		53'050.87		42'080.00		50'684.32
4240.32	Sperrgutmarken		16'413.48		18'400.00		17'209.62
4260.30	Rückerstattungen Dritter		42'233.25		44'585.00		36'017.73
4632.30	Zuschuss der Gemeinde		79'575.65		85'443.00		78'479.47
9010.00	Ertragsüberschuss	53'115.77		24'448.00			
9011.00	Aufwandüberschuss						28'711.88
<b>7302</b>	<b>Grüngutentsorgung [Gemeindebetrieb]</b>	<b>162'279.40</b>	<b>162'279.40</b>	<b>168'670.00</b>	<b>168'670.00</b>	<b>168'254.20</b>	<b>168'254.20</b>
3010.00	Löhne Verwaltungs- und Betriebspersonal	16'290.55		21'100.00		21'723.30	
3050.00	AG-Beiträge AHV, IV, EO, ALV, Verw.kosten	1'052.90		1'350.00		1'404.90	
3052.00	Pensionskasse	1'459.40		1'500.00		1'420.85	
3053.00	AG-Beiträge an Unfallversicherung	293.90		800.00		424.65	
3054.00	AG-Beiträge an Familienausgleichskasse	237.25		300.00		315.30	
3055.00	AG-Beiträge an Krankentaggeldversicherung	85.80		100.00		111.20	
3101.50	Betriebs- u. Verbrauchsmaterial	4'037.42		4'570.00		3'586.55	
3130.50	Dienstleistungen Dritter	49'098.13		49'535.00		61'130.40	
3130.51	Dienstleistungen Dritter, Grüngutverwertung	59'368.81		65'835.00		68'090.18	
3170.00	Reisekosten und Spesen	40.00				41.95	
3199.50	Übriger Betriebsaufwand	5.88				4.92	
3612.50	Verwaltungsentschädigung EG	8'500.00		8'000.00		8'000.00	
3612.59	Entschädigung Bauamt			2'400.00		2'000.00	
4240.50	Benützungsgebühren und Dienstleistungen		152'554.15		157'735.00		149'220.83
4240.51	Grüngut-Bündel		9'465.25		10'935.00		11'488.54
4240.52	Verkauf Grüngut-Container		260.00				4'279.40
9010.00	Ertragsüberschuss	21'809.36		13'180.00			
9011.00	Aufwandüberschuss						3'265.43
<b>74</b>	<b>Verbauungen</b>	<b>10'228.35</b>		<b>8'200.00</b>		<b>9'065.40</b>	
	Nettoergebnis		10'228.35		8'200.00		9'065.40
<b>741</b>	<b>Gewässerverbauungen</b>	<b>10'228.35</b>		<b>8'200.00</b>		<b>9'065.40</b>	
	Nettoergebnis		10'228.35		8'200.00		9'065.40
<b>7410</b>	<b>Gewässerverbauungen</b>	<b>10'228.35</b>		<b>8'200.00</b>		<b>9'065.40</b>	
3010.00	Löhne Verwaltungs- und Betriebspersonal	36.75				872.60	
3050.00	AG-Beiträge AHV, IV, EO, ALV, Verw.kosten	2.30				55.95	

## Erfolgsrechnung

1.1.2022 - 31.12.2022

EWG

Erfolgsrechnung		Rechnung 2022		Budget 2022		Rechnung 2021	
		Aufwand	Ertrag	Aufwand	Ertrag	Aufwand	Ertrag
3052.00	Pensionskasse	4.65				106.65	
3053.00	AG-Beiträge an Unfallversicherung	1.00				27.85	
3054.00	AG-Beiträge an Familienausgleichskasse	0.50				12.50	
3055.00	AG-Beiträge an Krankentaggeldversicherung	0.20				4.50	
3300.20	Planmässige Abschreibungen Wasserbau	5'256.15		5'200.00		5'256.15	
3611.00	Entschädigung an Kanton	4'926.80		3'000.00		2'729.20	
<b>75</b>	<b>Arten- und Landschaftsschutz</b>	<b>600.00</b>		<b>600.00</b>		<b>600.00</b>	
	Nettoergebnis		600.00		600.00		600.00
<b>750</b>	<b>Arten- und Landschaftsschutz</b>	<b>600.00</b>		<b>600.00</b>		<b>600.00</b>	
	Nettoergebnis		600.00		600.00		600.00
<b>7500</b>	<b>Arten- und Landschaftsschutz</b>	<b>600.00</b>		<b>600.00</b>		<b>600.00</b>	
3636.00	Beiträge an private Organisationen ohne Erwerbszweck	600.00		600.00		600.00	
<b>76</b>	<b>Bekämpfung von Umweltverschmutzung</b>	<b>624.70</b>		<b>2'400.00</b>			
	Nettoergebnis		624.70		2'400.00		
<b>769</b>	<b>Übrige Bekämpfung von Umweltverschmutzung</b>	<b>624.70</b>		<b>2'400.00</b>			
	Nettoergebnis		624.70		2'400.00		
<b>7690</b>	<b>Übrige Bekämpfung von Umweltverschmutzung</b>	<b>624.70</b>		<b>2'400.00</b>			
3143.00	Unterhalt übrige Tiefbauten	624.70		2'400.00			
<b>77</b>	<b>Übriger Umweltschutz</b>	<b>130'991.63</b>	<b>19'117.90</b>	<b>136'430.00</b>	<b>11'200.00</b>	<b>114'808.27</b>	<b>10'850.00</b>
	Nettoergebnis		111'873.73		125'230.00		103'958.27
<b>771</b>	<b>Friedhof und Bestattung</b>	<b>130'991.63</b>	<b>19'117.90</b>	<b>135'830.00</b>	<b>11'200.00</b>	<b>114'692.47</b>	<b>10'850.00</b>
	Nettoergebnis		111'873.73		124'630.00		103'842.47
<b>7710</b>	<b>Friedhof und Bestattungen</b>	<b>130'991.63</b>	<b>19'117.90</b>	<b>135'830.00</b>	<b>11'200.00</b>	<b>114'692.47</b>	<b>10'850.00</b>
3010.00	Löhne Verwaltungs- und Betriebspersonal	46'997.40		40'200.00		37'308.25	
3050.00	AG-Beiträge AHV, IV, EO, ALV, Verw.kosten	2'875.00		2'550.00		2'289.35	
3052.00	Pensionskasse	5'858.65		5'400.00		4'470.25	
3053.00	AG-Beiträge an Unfallversicherung	1'081.45		1'600.00		949.05	
3054.00	AG-Beiträge an Familienausgleichskasse	642.85		550.00		514.15	
3055.00	AG-Beiträge an Krankentaggeldversicherung	242.10		150.00		190.90	
3101.00	Betriebs- u. Verbrauchsmaterial	2'532.30		5'000.00			

## Erfolgsrechnung

1.1.2022 - 31.12.2022

EWG

Erfolgsrechnung		Rechnung 2022		Budget 2022		Rechnung 2021	
		Aufwand	Ertrag	Aufwand	Ertrag	Aufwand	Ertrag
3102.00	Drucksachen, Publikationen	369.35		900.00			
3120.00	Ver- und Entsorgung Liegenschaften VV	3'515.05		3'500.00		3'525.95	
3130.00	Dienstleistungen Dritter	5'222.64		6'180.00		4'755.73	
3130.90	Dienstleistungen Dritter, Kremationen, Einsargen, Transport	4'997.30		2'000.00		2'680.70	
3134.00	Versicherungsprämien	625.76		800.00		798.65	
3140.00	Baulicher Unterhalt Grundstücke	9'196.00		20'000.00		11'586.65	
3161.00	Mieten, Benützungskosten Anlagen	1'545.93		500.00		1'135.14	
3170.00	Reisekosten und Spesen	27.35				25.20	
3300.30	Planmässige Abschreibungen Tiefbauten	40'149.40		40'200.00		40'149.40	
3300.40	Planmässige Abschreibungen Hochbauten	1'113.10		1'100.00		1'113.10	
3910.09	Int. Verrechnung/Bauamt	4'000.00		5'200.00		3'200.00	
4210.00	Gebühren für Amtshandlungen		2'557.90				
4240.00	Benützungsgebühren und Dienstleistungen		16'560.00		10'500.00		10'850.00
4260.00	Rückerstattungen Dritter				700.00		
<b>779</b>	<b>Umweltschutz</b>			<b>600.00</b>		<b>115.80</b>	
	Nettoergebnis				600.00		115.80
<b>7790</b>	<b>Umweltschutz, übriges</b>			<b>600.00</b>		<b>115.80</b>	
3010.00	Löhne Verwaltungs- und Betriebspersonal			500.00			
3050.00	AG-Beiträge AHV, IV, EO, ALV, Verw.kosten			50.00		115.80	
3052.00	Pensionskasse			50.00			
<b>79</b>	<b>Raumordnung</b>	<b>101'673.70</b>	<b>5'318.60</b>	<b>78'890.00</b>	<b>100.00</b>	<b>80'385.79</b>	<b>77.55</b>
	Nettoergebnis		96'355.10		78'790.00		80'308.24
<b>790</b>	<b>Raumordnung</b>	<b>101'673.70</b>	<b>5'318.60</b>	<b>78'890.00</b>	<b>100.00</b>	<b>80'385.79</b>	<b>77.55</b>
	Nettoergebnis		96'355.10		78'790.00		80'308.24
<b>7900</b>	<b>Raumordnung</b>	<b>101'673.70</b>	<b>5'318.60</b>	<b>78'890.00</b>	<b>100.00</b>	<b>80'385.79</b>	<b>77.55</b>
3000.00	Löhne, Tag- und Sitzungsgelder an Behörden und Kommissionen	420.00					
3010.00	Löhne Verwaltungs- und Betriebspersonal	11'498.85		7'300.00		15'085.95	
3010.10	Treueprämien / Jubiläen					256.60	
3050.00	AG-Beiträge AHV, IV, EO, ALV, Verw.kosten	673.70		500.00		966.50	
3052.00	Pensionskasse	963.80		900.00		1'498.50	
3053.00	AG-Beiträge an Unfallversicherung	141.50		250.00		343.65	
3054.00	AG-Beiträge an Familienausgleichskasse	162.65		100.00		222.80	
3055.00	AG-Beiträge an Krankentaggeldversicherung	32.70		50.00		57.75	

## Erfolgsrechnung

1.1.2022 - 31.12.2022

EWG

Erfolgsrechnung		Rechnung 2022		Budget 2022		Rechnung 2021	
		Aufwand	Ertrag	Aufwand	Ertrag	Aufwand	Ertrag
3130.00	Dienstleistungen Dritter	38'649.15		20'000.00		11'674.70	
3132.00	Honorare externe Berater	3'132.45		4'000.00		4'368.00	
3170.00	Reisekosten und Spesen	58.35				99.20	
3320.90	Planmässige Abschreibungen übrige immaterielle Anlagen	26'311.95		26'300.00		26'312.09	
3632.00	Beiträge an Gemeinden und Gemeindeverbände	19'628.60		19'490.00		19'500.05	
4250.00	Verkäufe BNO, Zonenpläne, Marksteine		38.75		100.00		77.55
4612.00	Entschädigungen von Gemeinden und Gemeindeverbänden		5'279.85				
<b>8</b>	<b>VOLKSWIRTSCHAFT</b>	<b>11'755.95</b>	<b>4'114.00</b>	<b>10'550.00</b>	<b>4'670.00</b>	<b>10'624.80</b>	<b>7'266.00</b>
	Nettoergebnis		7'641.95		5'880.00		3'358.80
<b>81</b>	<b>Landwirtschaft</b>	<b>7'869.30</b>	<b>4'114.00</b>	<b>6'050.00</b>	<b>4'670.00</b>	<b>6'843.65</b>	<b>7'266.00</b>
	Nettoergebnis		3'755.30		1'380.00	422.35	
<b>814</b>	<b>Produktionsverbesserungen Pflanzen</b>	<b>7'869.30</b>	<b>4'114.00</b>	<b>6'050.00</b>	<b>4'670.00</b>	<b>6'843.65</b>	<b>7'266.00</b>
	Nettoergebnis		3'755.30		1'380.00	422.35	
<b>8140</b>	<b>Produktionsverbesserung Pflanzen</b>	<b>7'869.30</b>	<b>4'114.00</b>	<b>6'050.00</b>	<b>4'670.00</b>	<b>6'843.65</b>	<b>7'266.00</b>
3010.00	Löhne Verwaltungs- und Betriebspersonal	1'137.20		1'400.00		1'298.75	
3050.00	AG-Beiträge AHV, IV, EO, ALV, Verw.kosten	73.60		100.00		84.10	
3053.00	AG-Beiträge an Unfallversicherung			50.00			
3054.00	AG-Beiträge an Familienausgleichskasse	16.50				18.80	
3130.00	Dienstleistungen Dritter			100.00			
3170.00	Reisekosten und Spesen	310.00		400.00		310.00	
3635.00	Beiträge an private Unternehmungen	6'332.00		4'000.00		5'132.00	
4611.00	Entschädigungen vom Kanton		114.00		670.00		266.00
4612.00	Entschädigungen von Gemeinden und Gemeindeverbänden		4'000.00		4'000.00		7'000.00
<b>85</b>	<b>Industrie, Gewerbe, Handel</b>	<b>3'886.65</b>		<b>4'500.00</b>		<b>3'781.15</b>	
	Nettoergebnis		3'886.65		4'500.00		3'781.15
<b>850</b>	<b>Industrie, Gewerbe, Handel</b>	<b>3'886.65</b>		<b>4'500.00</b>		<b>3'781.15</b>	
	Nettoergebnis		3'886.65		4'500.00		3'781.15
<b>8500</b>	<b>Industrie, Gewerbe, Handel</b>	<b>3'886.65</b>		<b>4'500.00</b>		<b>3'781.15</b>	
3102.00	Drucksachen, Publikationen	3'886.65		4'500.00		3'781.15	
<b>9</b>	<b>FINANZEN UND STEUERN</b>	<b>632'084.15</b>	<b>16'720'158.29</b>	<b>125'840.00</b>	<b>15'834'383.00</b>	<b>107'120.40</b>	<b>15'371'074.23</b>
	Nettoergebnis	16'088'074.14		15'708'543.00		15'263'953.83	



## Erfolgsrechnung

1.1.2022 - 31.12.2022

EWG

Erfolgsrechnung		Rechnung 2022		Budget 2022		Rechnung 2021	
		Aufwand	Ertrag	Aufwand	Ertrag	Aufwand	Ertrag
<b>91</b>	<b>Steuern</b>	<b>42'336.53</b>	<b>15'705'934.66</b>	<b>23'380.00</b>	<b>14'626'680.00</b>	<b>23'045.29</b>	<b>14'520'021.60</b>
	Nettoergebnis	15'663'598.13		14'603'300.00		14'496'976.31	
<b>910</b>	<b>Steuern</b>	<b>42'336.53</b>	<b>15'705'934.66</b>	<b>23'380.00</b>	<b>14'626'680.00</b>	<b>23'045.29</b>	<b>14'520'021.60</b>
	Nettoergebnis	15'663'598.13		14'603'300.00		14'496'976.31	
<b>9100</b>	<b>Allgemeine Gemeindesteuern</b>	<b>36'621.53</b>	<b>14'753'618.46</b>	<b>17'500.00</b>	<b>14'205'000.00</b>	<b>14'612.75</b>	<b>14'268'229.75</b>
3180.00	Wertberichtigungen auf Forderungen (Erhöhung Delkredere)	6'508.00					
3180.09	Wertberichtigungen auf Forderungen (Senkung Delkredere)					-6'240.00	
3181.00	Tatsächliche Forderungsverluste	45'879.73		27'500.00		31'688.49	
3181.09	Eingang abgeschr. Steuern (Aufwandminderung)	-15'766.20		-10'000.00		-10'835.74	
4000.00	Einkommenssteuern Rechnungsjahr		11'803'890.77		11'460'000.00		11'384'010.12
4000.10	Einkommenssteuern frühere Jahre		795'569.44		870'000.00		1'033'015.91
4000.30	Pausch. Steueranrechnung nat. Pers. (Ertragsminderungskonto)		-5'987.85		-5'000.00		-9'342.35
4001.00	Vermögenssteuern Rechnungsjahr		1'226'124.43		1'100'000.00		1'058'890.88
4001.10	Vermögenssteuern frühere Jahre		75'734.37		80'000.00		104'025.19
4002.00	Quellensteuern		335'778.20		300'000.00		312'665.05
4010.00	Gewinn- u. Kapitalsteuern jur. Personen		522'509.10		400'000.00		384'964.95
<b>9101</b>	<b>Sondersteuern</b>	<b>5'715.00</b>	<b>952'316.20</b>	<b>5'880.00</b>	<b>421'680.00</b>	<b>8'432.54</b>	<b>251'791.85</b>
3181.00	Tatsächliche Forderungsverluste	-175.00				2'625.00	
3181.01	Abschreibungen Hundesteuern	120.00		600.00		317.54	
3601.00	Ertragsanteile an Kanton	5'770.00		5'280.00		5'490.00	
4000.20	Nachsteuern und Bussen		62'297.15		40'000.00		8'978.30
4022.00	Grundstückgewinnsteuern		590'444.00		300'000.00		200'521.00
4024.00	Erbschafts- und Schenkungssteuern		264'775.05		50'000.00		9'952.55
4033.00	Hundetaxen		34'800.00		31'680.00		32'340.00
<b>93</b>	<b>Finanz- und Lastenausgleich</b>		<b>829'700.00</b>		<b>700'000.00</b>		<b>598'600.00</b>
	Nettoergebnis	829'700.00		700'000.00		598'600.00	
<b>930</b>	<b>Finanz- und Lastenausgleich</b>		<b>829'700.00</b>		<b>700'000.00</b>		<b>598'600.00</b>
	Nettoergebnis	829'700.00		700'000.00		598'600.00	
<b>9300</b>	<b>Finanz- und Lastenausgleich</b>		<b>829'700.00</b>		<b>700'000.00</b>		<b>598'600.00</b>
4621.50	Innerkantonaler Finanzausgleich vom Kanton an die Gemeinden		700'000.00		700'000.00		470'000.00

**Erfolgsrechnung**

1.1.2022 - 31.12.2022

EWG

Erfolgsrechnung		Rechnung 2022		Budget 2022		Rechnung 2021	
		Aufwand	Ertrag	Aufwand	Ertrag	Aufwand	Ertrag
4621.60	Feinausgleich Aufgabenverschiebung		129'700.00				128'600.00
<b>96</b>	<b>Vermögens- und Schuldenverwaltung</b>	<b>32'053.59</b>	<b>48'502.68</b>	<b>36'570.00</b>	<b>43'550.00</b>	<b>24'032.35</b>	<b>35'394.18</b>
	Nettoergebnis	16'449.09		6'980.00		11'361.83	
<b>961</b>	<b>Zinsen</b>	<b>17'899.09</b>	<b>26'606.15</b>	<b>14'900.00</b>	<b>31'600.00</b>	<b>9'676.55</b>	<b>21'206.03</b>
	Nettoergebnis	8'707.06		16'700.00		11'529.48	
<b>9610</b>	<b>Zinsen</b>	<b>17'899.09</b>	<b>26'606.15</b>	<b>14'900.00</b>	<b>31'600.00</b>	<b>9'676.55</b>	<b>21'206.03</b>
3400.00	Vorauszahlungs-, Vergütungszinsen	4'385.50		4'400.00		7'613.30	
3401.00	Verzinsung Finanzverbindlichkeiten	13'340.75		10'500.00		2'063.25	
3499.00	Übriger Finanzaufwand (Skonti & Zinsen)	172.84					
4400.00	Zinsen flüssige Mittel		1'682.35		100.00		
4401.00	Verzugszinsen auf Forderungen		24'923.80		31'500.00		21'206.03
<b>963</b>	<b>Liegenschaften des Finanzvermögens</b>	<b>14'154.50</b>	<b>21'896.53</b>	<b>21'670.00</b>	<b>11'950.00</b>	<b>14'355.80</b>	<b>14'188.15</b>
	Nettoergebnis	7'742.03			9'720.00		167.65
<b>9630</b>	<b>Liegenschaften des Finanzvermögens</b>	<b>14'154.50</b>	<b>21'896.53</b>	<b>21'670.00</b>	<b>11'950.00</b>	<b>14'355.80</b>	<b>14'188.15</b>
3130.09	Dienstleistungen Dritter, Reinigung Jugendraum					463.15	
3134.00	Versicherungsprämien	103.35		170.00		169.65	
3430.41	Baulicher Unterhalt Liegenschaften FV,	2'298.50		1'700.00		186.10	
3431.00	Reinigungspersonal (extern)	2'200.95		5'600.00		2'910.95	
3431.01	Betriebs- und Verbrauchsmaterial, Oberrohrdorferstrasse 36			100.00			
3439.10	Ver- und Entsorgung	5'004.45		5'800.00		2'093.75	
3439.11	Ver- und Entsorgung, Oberrohrdorferstrasse 36	4'547.25		8'300.00		8'532.20	
4260.00	Rückerstattungen Dritter		4'830.00				
4430.00	Pacht- und Mietzinse Liegenschaften FV		9'069.33		7'950.00		8'409.25
4430.01	Mietzinse Liegenschaften FV, Oberrohrdorferstrasse 36		7'997.20		4'000.00		5'778.90
<b>97</b>	<b>Rückverteilungen</b>		<b>3'085.20</b>		<b>1'800.00</b>		<b>1'073.75</b>
	Nettoergebnis	3'085.20		1'800.00		1'073.75	
<b>971</b>	<b>Rückverteilungen aus CO2-Abgabe</b>		<b>3'085.20</b>		<b>1'800.00</b>		<b>1'073.75</b>
	Nettoergebnis	3'085.20		1'800.00		1'073.75	
<b>9710</b>	<b>Rückvergütungen aus CO2-Abgabe</b>		<b>3'085.20</b>		<b>1'800.00</b>		<b>1'073.75</b>
4699.10	Rückerverteilungen		3'085.20		1'800.00		1'073.75

**Erfolgsrechnung**

1.1.2022 - 31.12.2022

EWG

Erfolgsrechnung		Rechnung 2022		Budget 2022		Rechnung 2021	
		Aufwand	Ertrag	Aufwand	Ertrag	Aufwand	Ertrag
<b>99</b>	<b>Nicht aufgeteilte Posten</b>	<b>557'694.03</b>	<b>132'935.75</b>	<b>65'890.00</b>	<b>462'353.00</b>	<b>60'042.76</b>	<b>215'984.70</b>
	Nettoergebnis		424'758.28	396'463.00		155'941.94	
<b>990</b>	<b>Nicht aufgeteilte Posten</b>	<b>51'875.75</b>	<b>51'875.75</b>	<b>65'890.00</b>	<b>65'890.00</b>	<b>60'042.76</b>	<b>60'042.76</b>
<b>9901</b>	<b>Bauamt</b>	<b>51'875.75</b>	<b>51'875.75</b>	<b>65'890.00</b>	<b>65'890.00</b>	<b>60'042.76</b>	<b>60'042.76</b>
3010.10	Treueprämien / Jubiläen			8'200.00			
3090.00	Aus- und Weiterbildung	3'686.65		6'800.00		5'960.20	
3099.00	Übriger Personalaufwand	1'184.45		2'200.00		1'419.40	
3100.00	Büromaterial					51.00	
3101.00	Betriebs- u. Verbrauchsmaterial	21'368.36		18'800.00		19'629.47	
3102.00	Drucksachen, Publikationen	139.00		200.00		136.00	
3111.00	Maschinen, Geräte und Fahrzeuge	2'705.10		5'000.00		2'223.10	
3112.00	Dienstkleider	2'874.65		3'000.00		3'135.25	
3130.00	Dienstleistungen Dritter	730.82		700.00		650.30	
3134.00	Versicherungsprämien	5'366.97		2'765.00		2'762.80	
3137.00	Steuern und Abgaben	2'386.00		2'425.00		2'683.65	
3151.00	Unterhalt Maschinen, Geräte, Fahrzeuge	10'528.35		15'000.00		20'442.34	
3161.00	Mieten, Benützungskosten Anlagen	290.25		300.00		290.25	
3170.00	Reisekosten und Spesen	503.90		500.00		659.00	
3181.00	Tatsächliche Forderungsverluste	111.25					
4260.00	Rückerstattungen Dritter		4'724.00		3'500.00		3'265.00
4260.02	Rückerstattungen Dritter, Bauamt für Dritte		2'625.00				1'164.00
4612.09	Entschädigung Bauamt		11'400.00		17'390.00		16'300.00
4910.09	Int. Verrechnung Bauamt		33'126.75		45'000.00		39'313.76
<b>995</b>	<b>Neutrale Aufwendungen und Erträge</b>		<b>81'060.00</b>				
	Nettoergebnis	81'060.00					
<b>9950</b>	<b>Neutrale Aufwendungen und Erträge</b>		<b>81'060.00</b>				
4290.00	Übrige Entgelte		81'060.00				
<b>999</b>	<b>Abschluss</b>	<b>505'818.28</b>			<b>396'463.00</b>		<b>155'941.94</b>
	Nettoergebnis		505'818.28	396'463.00		155'941.94	
<b>9990</b>	<b>Abschluss</b>	<b>505'818.28</b>			<b>396'463.00</b>		<b>155'941.94</b>
4895.00	Entnahmen aus Aufwertungsreserve						100'000.00
9001.00	Aufwandüberschuss				396'463.00		55'941.94
9010.00	Ertragsüberschuss	505'818.28					

Erfolgsrechnung Einwohnergemeinde  
Artengliederung

**Erfolgsrechnung**

1.1.2022 - 31.12.2022

EWG

Nummer	Erfolgsrechnung Artengliederung	Rechnung 2022		Budget 2022		Rechnung 2021	
		Aufwand	Ertrag	Aufwand	Ertrag	Aufwand	Ertrag
	<b>Erfolgsrechnung</b>	<b>21'561'026.38</b>	<b>21'561'026.38</b>	<b>19'935'811.00</b>	<b>19'935'811.00</b>	<b>19'647'741.47</b>	<b>19'647'741.47</b>
<b>3</b>	<b>Aufwand</b>	<b>20'980'282.97</b>		<b>19'891'740.00</b>		<b>19'647'741.47</b>	
30	Personalaufwand	4'806'856.54		4'651'615.00		4'785'210.28	
31	Sach- und übriger Betriebsaufwand	3'146'700.08		3'036'572.00		2'904'040.19	
33	Abschreibungen Verwaltungsvermögen	1'633'769.07		1'581'150.00		1'377'476.12	
34	Finanzaufwand	31'950.24		36'400.00		23'399.55	
36	Transferaufwand	11'260'780.29		10'473'903.00		10'453'201.57	
39	Interne Verrechnungen	100'226.75		112'100.00		104'413.76	
<b>4</b>	<b>Ertrag</b>		<b>21'301'107.12</b>		<b>19'357'263.00</b>		<b>19'328'700.95</b>
40	Fiskalertrag		15'705'934.66		14'626'680.00		14'520'021.60
41	Regalien und Konzession		1'000.00		1'000.00		1'000.00
42	Entgelte		3'311'985.21		2'695'060.00		2'898'600.64
43	Verschiedene Erträge						299.00
44	Finanzertrag		49'145.88		46'550.00		37'707.33
45	Entnahmen Fonds u. Spezialfinanzierungen		29'576.86		22'800.00		24'787.50
46	Transferertrag		2'103'237.76		1'853'073.00		1'641'871.12
48	Ausserordentlicher Ertrag						100'000.00
49	Interne Verrechnungen		100'226.75		112'100.00		104'413.76
<b>9</b>	<b>Abschluss</b>	<b>580'743.41</b>	<b>259'919.26</b>	<b>44'071.00</b>	<b>578'548.00</b>		<b>319'040.52</b>
90	Abschlusskonten	580'743.41	259'919.26	44'071.00	578'548.00		319'040.52

## Erfolgsrechnung

1.1.2022 - 31.12.2022

EWG

Nummer	Erfolgsrechnung Artengliederung	Rechnung 2022		Budget 2022		Rechnung 2021	
		Aufwand	Ertrag	Aufwand	Ertrag	Aufwand	Ertrag
	<b>Erfolgsrechnung</b>	<b>21'561'026.38</b>	<b>21'561'026.38</b>	<b>19'935'811.00</b>	<b>19'935'811.00</b>	<b>19'647'741.47</b>	<b>19'647'741.47</b>
<b>3</b>	<b>Aufwand</b>	<b>20'980'282.97</b>		<b>19'891'740.00</b>		<b>19'647'741.47</b>	
<b>30</b>	<b>Personalaufwand</b>	<b>4'806'856.54</b>		<b>4'651'615.00</b>		<b>4'785'210.28</b>	
<b>300</b>	<b>Behörden und Kommissionen</b>	<b>32'770.00</b>		<b>176'530.00</b>		<b>75'538.95</b>	
3000	Entsch.Tag-u.Sitzungsg.Behörden/Kommiss.	32'770.00		176'530.00		75'538.95	
<b>301</b>	<b>Löhne Verwaltungs- u.Betriebspersonals</b>	<b>3'508'328.85</b>		<b>2'959'100.00</b>		<b>3'549'129.10</b>	
3010	Löhne d.Verwaltungs-u.Betriebspersonals	3'508'328.85		2'959'100.00		3'549'129.10	
<b>302</b>	<b>Löhne der Lehrkräfte</b>	<b>398'171.90</b>		<b>631'670.00</b>		<b>319'109.85</b>	
3020	Löhne der Lehrkräfte	398'171.90		631'670.00		319'109.85	
<b>304</b>	<b>Zulagen</b>	<b>13'164.00</b>		<b>12'900.00</b>		<b>12'620.00</b>	
3049	Übrige Zulagen	13'164.00		12'900.00		12'620.00	
<b>305</b>	<b>Arbeitgeberbeiträge</b>	<b>745'897.60</b>		<b>716'010.00</b>		<b>735'104.60</b>	
3050	AG-Beitr.AHV,IV,EO,ALV,Verwaltungskosten	241'540.30		232'100.00		242'603.35	
3052	AG-Beiträge an andere Pensionskassen	392'645.95		386'850.00		378'587.55	
3053	AG-Beiträge an Unfallversicherungen	37'376.55		37'330.00		42'741.70	
3054	AG-Beiträge an Fam.ausgleichskasse	54'414.45		50'230.00		54'841.15	
3055	AG-Beiträge an Krankentaggeldvers.	19'920.35		9'500.00		16'330.85	
<b>309</b>	<b>Übriger Personalaufwand</b>	<b>108'524.19</b>		<b>155'405.00</b>		<b>93'707.78</b>	
3090	Aus- und Weiterbildung des Personals	67'815.34		103'740.00		60'935.13	
3091	Personalwerbung	3'160.95		1'230.00		2'709.10	
3099	Übriger Personalaufwand	37'547.90		50'435.00		30'063.55	
<b>31</b>	<b>Sach- und übriger Betriebsaufwand</b>	<b>3'146'700.08</b>		<b>3'036'572.00</b>		<b>2'904'040.19</b>	
<b>310</b>	<b>Material- und Warenaufwand</b>	<b>446'443.03</b>		<b>474'975.00</b>		<b>456'622.86</b>	
3100	Büromaterial	40'663.57		45'755.00		49'957.17	
3101	Betriebs-, Verbrauchsmaterial	154'056.43		152'620.00		150'709.49	
3102	Drucksachen, Publikationen	31'360.78		31'540.00		45'826.61	
3103	Fachliteratur, Zeitschriften	9'726.65		11'495.00		9'639.90	
3104	Lehrmittel	145'602.05		170'105.00		134'987.59	

## Erfolgsrechnung

1.1.2022 - 31.12.2022

EWG

Nummer	Erfolgsrechnung Artengliederung	Rechnung 2022		Budget 2022		Rechnung 2021	
		Aufwand	Ertrag	Aufwand	Ertrag	Aufwand	Ertrag
3105	Lebensmittel	63'164.90		61'860.00		57'816.60	
3106	Medizinisches Material	1'868.65		1'600.00		7'685.50	
<b>311</b>	<b>Nicht aktivierbare Anlagen</b>	<b>194'060.12</b>		<b>200'375.00</b>		<b>100'616.99</b>	
3110	Büromöbel u. -geräte, Schulmobiliar	27'122.65		33'400.00		268.15	
3111	Maschinen, Geräte und Fahrzeuge	137'412.83		137'780.00		79'158.20	
3112	Kleider, Wäsche, Vorhänge	19'883.59		17'100.00		11'317.71	
3113	Hardware	9'641.05		12'095.00		9'872.93	
<b>312</b>	<b>Ver- und Entsorgung Liegenschaften VV</b>	<b>387'298.79</b>		<b>386'520.00</b>		<b>417'989.56</b>	
3120	Ver- und Entsorgung Liegenschaften VV	387'298.79		386'520.00		417'989.56	
<b>313</b>	<b>Dienstleistungen und Honorare</b>	<b>1'102'825.85</b>		<b>1'038'807.00</b>		<b>1'166'520.54</b>	
3130	Dienstleistungen Dritter	740'028.08		692'182.00		713'773.48	
3132	Honor.ext.Berater,Gutachter,Fachexp.etc.	60'351.01		30'220.00		20'931.12	
3133	Informatik-Nutzungsaufwand	228'559.57		231'735.00		339'151.74	
3134	Sachversicherungsprämien	48'114.54		58'350.00		60'693.85	
3136	Honorare privatärztlicher Tätigkeit	22'941.65		23'500.00		28'891.70	
3137	Steuern und Abgaben	2'831.00		2'820.00		3'078.65	
<b>314</b>	<b>Baulicher u. betrieblicher Unterhalt</b>	<b>514'620.04</b>		<b>468'265.00</b>		<b>453'533.52</b>	
3140	Unterhalt Grundstücken	44'431.60		61'100.00		19'093.05	
3141	Unterhalt Strassen/Verkehrswege	150'554.85		117'995.00		108'268.35	
3143	Unterhalt Tiefbauten	50'482.69		57'400.00		124'086.65	
3144	Unterhalt Hochbauten	269'150.90		231'770.00		202'085.47	
<b>315</b>	<b>Unterhalt Mobilien u.immater.Anlagen</b>	<b>139'849.27</b>		<b>126'690.00</b>		<b>93'946.15</b>	
3150	Unterhalt Büromob.,Büromasch.und -geräte	4'151.35		1'600.00		2'690.25	
3151	Unterh.App.,Masch.,Geräte,Fahrz.,Werkz.	61'984.49		65'145.00		73'408.37	
3153	Informatik-Unterhalt (Hardware)	55'603.49		41'300.00		2'335.50	
3158	Unterhalt immaterielle Anlagen	18'109.94		18'645.00		15'512.03	
<b>316</b>	<b>Mieten, Leasing, Pachten, Benützungsggeb.</b>	<b>109'139.29</b>		<b>79'270.00</b>		<b>72'239.07</b>	
3160	Miete und Pacht Liegenschaften	50'312.90		16'050.00		17'419.80	
3161	Mieten, Benützungskosten Anlagen	23'541.23		21'380.00		25'432.90	
3162	Raten für operatives Leasing	11'908.41		12'375.00		11'123.12	
3169	Übrige Mieten und Benützungskosten	23'376.75		29'465.00		18'263.25	
<b>317</b>	<b>Spesenentschädigungen</b>	<b>174'136.91</b>		<b>210'170.00</b>		<b>87'863.58</b>	

## Erfolgsrechnung

1.1.2022 - 31.12.2022

EWG

Nummer	Erfolgsrechnung Artengliederung	Rechnung 2022		Budget 2022		Rechnung 2021	
		Aufwand	Ertrag	Aufwand	Ertrag	Aufwand	Ertrag
3170	Reisekosten und Spesen	124'305.03		144'060.00		80'011.41	
3171	Exkursionen, Schulreisen und Lager	49'831.88		66'110.00		7'852.17	
<b>318</b>	<b>Wertberichtigungen auf Forderungen</b>	<b>38'844.58</b>		<b>19'400.00</b>		<b>25'366.54</b>	
3180	Wertberichtigungen auf Forderungen	6'508.00				-6'240.00	
3181	Tatsächliche Forderungsverluste	32'336.58		19'400.00		31'606.54	
<b>319</b>	<b>Verschiedener Betriebsaufwand</b>	<b>39'482.20</b>		<b>32'100.00</b>		<b>29'341.38</b>	
3192	Abgeltung von Rechten	34'740.30		27'100.00		25'204.30	
3199	Übriger Betriebsaufwand	4'741.90		5'000.00		4'137.08	
<b>33</b>	<b>Abschreibungen Verwaltungsvermögen</b>	<b>1'633'769.07</b>		<b>1'581'150.00</b>		<b>1'377'476.12</b>	
<b>330</b>	<b>Abschreibungen Sachanlagen VV</b>	<b>1'538'668.95</b>		<b>1'495'250.00</b>		<b>1'326'495.43</b>	
3300	Planm.Abschreibungen Sachanlagen	1'538'668.95		1'495'250.00		1'326'495.43	
<b>332</b>	<b>Abschreibungen immaterielle Anlagen</b>	<b>95'100.12</b>		<b>85'900.00</b>		<b>50'980.69</b>	
3320	Planm.Abschreibungen immat.Anlagen	95'100.12		85'900.00		50'980.69	
<b>34</b>	<b>Finanzaufwand</b>	<b>31'950.24</b>		<b>36'400.00</b>		<b>23'399.55</b>	
<b>340</b>	<b>Zinsaufwand</b>	<b>17'726.25</b>		<b>14'900.00</b>		<b>9'676.55</b>	
3400	Verzinsung laufende Verbindlichkeiten	4'385.50		4'400.00		7'613.30	
3401	Verzinsung Finanzverbindlichkeiten	13'340.75		10'500.00		2'063.25	
<b>343</b>	<b>Liegenschaftenaufwand Finanzvermögen</b>	<b>14'051.15</b>		<b>21'500.00</b>		<b>13'723.00</b>	
3430	Baulicher Unterhalt Liegenschaften FV	2'298.50		1'700.00		186.10	
3431	Nicht baul.Unterhalt Liegenschaften FV	2'200.95		5'700.00		2'910.95	
3439	Übriger Liegenschaftsaufwand FV	9'551.70		14'100.00		10'625.95	
<b>349</b>	<b>Verschiedener Finanzaufwand</b>	<b>172.84</b>					
3499	Übriger Finanzaufwand	172.84					
<b>36</b>	<b>Transferaufwand</b>	<b>11'260'780.29</b>		<b>10'473'903.00</b>		<b>10'453'201.57</b>	
<b>360</b>	<b>Ertragsanteile an Dritte</b>	<b>61'108.60</b>		<b>45'280.00</b>		<b>46'890.45</b>	
3601	Ertragsanteile an den Kanton	61'108.60		45'280.00		46'890.45	
<b>361</b>	<b>Entschädigungen an Gemeinwesen</b>	<b>2'202'704.20</b>		<b>2'503'065.00</b>		<b>1'896'688.35</b>	



## Erfolgsrechnung

1.1.2022 - 31.12.2022

EWG

Nummer	Erfolgsrechnung Artengliederung	Rechnung 2022		Budget 2022		Rechnung 2021	
		Aufwand	Ertrag	Aufwand	Ertrag	Aufwand	Ertrag
3611	Entschädigungen an den Kanton	137'754.85		145'515.00		112'795.20	
3612	Entsch.an Gemeinden und Gemeindeverbände	1'834'764.40		2'137'550.00		1'594'563.15	
3614	Entschädigungen an öff. Unternehmungen	230'184.95		220'000.00		189'330.00	
<b>363</b>	<b>Beiträge an Gemeinwesen und Dritte</b>	<b>8'939'478.59</b>		<b>7'864'458.00</b>		<b>8'452'133.87</b>	
3631	Beiträge an Kanton	5'269'897.20		5'234'845.00		5'173'357.20	
3632	Beiträge an Gemeinden und Gde.verbände	711'609.69		436'683.00		738'116.95	
3634	Beiträge an öffentliche Unternehmungen	257'020.00		201'000.00		263'220.00	
3635	Beiträge an private Unternehmungen	67'395.65		83'250.00		80'145.30	
3636	Beitr.an priv.Organisat.o.Erwerbszweck	717'665.25		586'680.00		539'427.70	
3637	Beiträge an private Haushalte	1'915'890.80		1'322'000.00		1'657'866.72	
<b>366</b>	<b>Abschreibungen Investitionsbeiträge</b>	<b>57'488.90</b>		<b>61'100.00</b>		<b>57'488.90</b>	
3660	Planm.Abschreibungen Investitionsbeitr.	57'488.90		61'100.00		57'488.90	
<b>39</b>	<b>Interne Verrechnungen</b>	<b>100'226.75</b>		<b>112'100.00</b>		<b>104'413.76</b>	
<b>391</b>	<b>In. Verr. Dienstleistungen und Personalkosten</b>	<b>50'226.75</b>		<b>62'100.00</b>		<b>54'413.76</b>	
3910	Int.Verr.von Dienstleistungen	50'226.75		62'100.00		54'413.76	
<b>392</b>	<b>Int.Verr.v.Pacht, Mieten, Benützungskosten</b>	<b>50'000.00</b>		<b>50'000.00</b>		<b>50'000.00</b>	
3920	Int.Verr.von Pacht,Mieten,Benützungsk.	50'000.00		50'000.00		50'000.00	
<b>4</b>	<b>Ertrag</b>		<b>21'301'107.12</b>		<b>19'357'263.00</b>		<b>19'328'700.95</b>
<b>40</b>	<b>Fiskalertrag</b>		<b>15'705'934.66</b>		<b>14'626'680.00</b>		<b>14'520'021.60</b>
<b>400</b>	<b>Direkte Steuern natürliche Personen</b>		<b>14'293'406.51</b>		<b>13'845'000.00</b>		<b>13'892'243.10</b>
4000	Einkommenssteuern natürliche Personen		12'655'769.51		12'365'000.00		12'416'661.98
4001	Vermögenssteuern nat. Personen		1'301'858.80		1'180'000.00		1'162'916.07
4002	Quellensteuern natürliche Personen		335'778.20		300'000.00		312'665.05
<b>401</b>	<b>Direkte Steuern juristische Personen</b>		<b>522'509.10</b>		<b>400'000.00</b>		<b>384'964.95</b>
4010	Gewinn- und Kapitalsteuern juristische Personen		522'509.10		400'000.00		384'964.95
<b>402</b>	<b>Übrige direkte Steuern</b>		<b>855'219.05</b>		<b>350'000.00</b>		<b>210'473.55</b>
4022	Vermögensgewinnsteuern		590'444.00		300'000.00		200'521.00
4024	Erbschafts- und Schenkungssteuern		264'775.05		50'000.00		9'952.55

**Erfolgsrechnung**

1.1.2022 - 31.12.2022

EWG

Nummer	Erfolgsrechnung Artengliederung	Rechnung 2022		Budget 2022		Rechnung 2021	
		Aufwand	Ertrag	Aufwand	Ertrag	Aufwand	Ertrag
<b>403</b>	<b>Besitz- und Aufwandsteuern</b>		<b>34'800.00</b>		<b>31'680.00</b>		<b>32'340.00</b>
4033	Hundetaxen		34'800.00		31'680.00		32'340.00
<b>41</b>	<b>Regalien und Konzession</b>		<b>1'000.00</b>		<b>1'000.00</b>		<b>1'000.00</b>
<b>412</b>	<b>Konzessionen</b>		<b>1'000.00</b>		<b>1'000.00</b>		<b>1'000.00</b>
4120	Konzessionen		1'000.00		1'000.00		1'000.00
<b>42</b>	<b>Entgelte</b>		<b>3'311'985.21</b>		<b>2'695'060.00</b>		<b>2'898'600.64</b>
<b>420</b>	<b>Ersatzabgaben</b>		<b>148'157.10</b>		<b>130'000.00</b>		<b>138'312.95</b>
4200	Ersatzabgaben		148'157.10		130'000.00		138'312.95
<b>421</b>	<b>Gebühren für Amtshandlungen</b>		<b>203'227.40</b>		<b>232'425.00</b>		<b>217'888.16</b>
4210	Gebühren für Amtshandlungen		203'227.40		232'425.00		217'888.16
<b>423</b>	<b>Schul- und Kursgelder</b>		<b>150'065.20</b>		<b>166'600.00</b>		<b>162'557.70</b>
4231	Kursgelder		150'065.20		166'600.00		162'557.70
<b>424</b>	<b>Benützungsgebühren u.Dienstleistungen</b>		<b>1'319'330.48</b>		<b>1'220'960.00</b>		<b>1'238'324.43</b>
4240	Benützungsgebühren und Dienstleistungen		1'319'330.48		1'220'960.00		1'238'324.43
<b>425</b>	<b>Erlös aus Verkäufen</b>		<b>298.75</b>		<b>100.00</b>		<b>4'356.95</b>
4250	Verkäufe		298.75		100.00		4'356.95
<b>426</b>	<b>Rückerstattungen</b>		<b>1'365'570.28</b>		<b>921'525.00</b>		<b>1'110'850.00</b>
4260	Rückerstattungen Dritter		1'365'570.28		921'525.00		1'110'850.00
<b>427</b>	<b>Bussen</b>		<b>44'276.00</b>		<b>23'450.00</b>		<b>26'310.45</b>
4270	Bussen		44'276.00		23'450.00		26'310.45
<b>429</b>	<b>Übrige Entgelte</b>		<b>81'060.00</b>				
4290	Übrige Entgelte		81'060.00				
<b>43</b>	<b>Verschiedene Erträge</b>						<b>299.00</b>
<b>439</b>	<b>Übriger Ertrag</b>						<b>299.00</b>
4390	Übriger Ertrag						299.00

## Erfolgsrechnung

1.1.2022 - 31.12.2022

EWG

Nummer	Erfolgsrechnung Artengliederung	Rechnung 2022		Budget 2022		Rechnung 2021	
		Aufwand	Ertrag	Aufwand	Ertrag	Aufwand	Ertrag
<b>44</b>	<b>Finanzertrag</b>		<b>49'145.88</b>		<b>46'550.00</b>		<b>37'707.33</b>
<b>440</b>	<b>Zinsertrag</b>		<b>26'606.15</b>		<b>31'600.00</b>		<b>21'206.03</b>
4400	Zinsen flüssige Mittel		1'682.35		100.00		
4401	Zinsen Forderungen und Kontokorrente		24'923.80		31'500.00		21'206.03
<b>443</b>	<b>Liegenschaftenertrag FV</b>		<b>17'066.53</b>		<b>11'950.00</b>		<b>14'188.15</b>
4430	Pacht- und Mietzinse Liegenschaften FV		17'066.53		11'950.00		14'188.15
<b>447</b>	<b>Liegenschaftenertrag VV</b>		<b>5'473.20</b>		<b>3'000.00</b>		<b>2'313.15</b>
4472	Vergüt.für Benützung Liegenschaften VV		5'473.20		3'000.00		2'313.15
<b>45</b>	<b>Entnahmen Fonds u.Spezialfinanzierungen</b>		<b>29'576.86</b>		<b>22'800.00</b>		<b>24'787.50</b>
<b>450</b>	<b>Entnahmen aus Fonds u.Spez.fin.FK</b>		<b>28'020.11</b>		<b>19'800.00</b>		<b>24'338.85</b>
4501	Entnahmen aus Fonds des FK		28'020.11		19'800.00		24'338.85
<b>451</b>	<b>Entnahmen aus Fonds u.Spez.fin.EK</b>		<b>1'556.75</b>		<b>3'000.00</b>		<b>448.65</b>
4511	Entnahmen aus Fonds EK		1'556.75		3'000.00		448.65
<b>46</b>	<b>Transferertrag</b>		<b>2'103'237.76</b>		<b>1'853'073.00</b>		<b>1'641'871.12</b>
<b>461</b>	<b>Entschädigungen von Gemeinwesen</b>		<b>755'455.53</b>		<b>651'030.00</b>		<b>718'316.45</b>
4610	Entsch. vom Bund		26'863.43		50.00		7'741.20
4611	Entsch. von Kantonen		125'804.60		73'490.00		73'205.45
4612	Entsch.von Gemeinden u.Gemeinde.ver.		602'787.50		577'490.00		637'369.80
<b>462</b>	<b>Finanz- und Lastenausgleich</b>		<b>829'700.00</b>		<b>700'000.00</b>		<b>598'600.00</b>
4621	Finanz- und Lastenausgl. v. Kanton		829'700.00		700'000.00		598'600.00
<b>463</b>	<b>Beiträge von Gemeinwesen und Dritten</b>		<b>223'200.30</b>		<b>117'943.00</b>		<b>137'076.17</b>
4631	Beiträge vom Kanton		37'625.00		32'500.00		58'596.70
4632	Beiträge von Gemeinden u.Gde.verbänden		79'575.65		85'443.00		78'479.47
4637	Beiträge von privaten Haushalten		105'999.65				
<b>466</b>	<b>Aufl. pss. Investitionsbeiträge</b>		<b>291'796.73</b>		<b>382'300.00</b>		<b>186'804.75</b>
4660	Planm.Auflösung pass.Inv.beiträge		291'796.73		382'300.00		186'804.75
<b>469</b>	<b>Verschiedener Transferertrag</b>		<b>3'085.20</b>		<b>1'800.00</b>		<b>1'073.75</b>

**Erfolgsrechnung**

1.1.2022 - 31.12.2022

EWG

Nummer	Erfolgsrechnung Artengliederung	Rechnung 2022		Budget 2022		Rechnung 2021	
		Aufwand	Ertrag	Aufwand	Ertrag	Aufwand	Ertrag
4699	Rückverteilungen		3'085.20		1'800.00		1'073.75
<b>48</b>	<b>Ausserordentlicher Ertrag</b>						<b>100'000.00</b>
<b>489</b>	<b>Entnahmen aus dem Eigenkapital</b>						<b>100'000.00</b>
4895	Entnahmen aus Aufwertungsreserve						100'000.00
<b>49</b>	<b>Interne Verrechnungen</b>		<b>100'226.75</b>		<b>112'100.00</b>		<b>104'413.76</b>
<b>491</b>	<b>Int.Verr. v. Dienstleistungen</b>		<b>50'226.75</b>		<b>62'100.00</b>		<b>54'413.76</b>
4910	Int.Verr.von Dienstleistungen		50'226.75		62'100.00		54'413.76
<b>492</b>	<b>Int.Verr.Pacht, Mieten, Benützungskosten</b>		<b>50'000.00</b>		<b>50'000.00</b>		<b>50'000.00</b>
4920	Int.Verr.von Pacht, Mieten,Benützungsk.		50'000.00		50'000.00		50'000.00
<b>9</b>	<b>Abschluss</b>	<b>580'743.41</b>	<b>259'919.26</b>	<b>44'071.00</b>	<b>578'548.00</b>		<b>319'040.52</b>
<b>90</b>	<b>Abschlusskonten</b>	<b>580'743.41</b>	<b>259'919.26</b>	<b>44'071.00</b>	<b>578'548.00</b>		<b>319'040.52</b>
<b>900</b>	<b>Abschluss allgemeiner Haushalt</b>				<b>396'463.00</b>		<b>55'941.94</b>
9001	Aufwandüberschuss Erfolgsrechnung				396'463.00		55'941.94
<b>901</b>	<b>Abschluss Spezialfinanzierung</b>	<b>580'743.41</b>	<b>259'919.26</b>	<b>44'071.00</b>	<b>182'085.00</b>		<b>263'098.58</b>
9010	Abschluss SF im EK, Ertragsüberschuss	580'743.41		44'071.00			
9011	Abschluss SF im EK, Aufwandüberschuss		259'919.26		182'085.00		263'098.58

Investitionsrechnung Einwohnergemeinde  
Funktionale Gliederung

## Investitionsrechnung

1.1.2022 - 31.12.2022

EWG

Nummer	Investitionsrechnung Zusammenzug	Rechnung 2022		Budget 2022		Rechnung 2021	
		Ausgaben	Einnahmen	Ausgaben	Einnahmen	Ausgaben	Einnahmen
	<b>FUNKTIONALE GLIEDERUNG</b>	<b>679'375.16</b>	<b>679'375.16</b>	<b>1'064'882.00</b>	<b>1'064'882.00</b>	<b>1'312'679.45</b>	<b>1'312'679.45</b>
<b>0</b>	<b>ALLGEMEINE VERWALTUNG</b>	<b>122'831.45</b>		<b>115'000.00</b>		<b>67'390.10</b>	
	Nettoergebnis		122'831.45		115'000.00		67'390.10
<b>2</b>	<b>BILDUNG</b>	<b>84'141.40</b>		<b>50'000.00</b>		<b>227'065.90</b>	
	Nettoergebnis		84'141.40		50'000.00		227'065.90
<b>3</b>	<b>KULTUR, SPORT UND FREIZEIT, KIRCHE</b>	<b>91'882.00</b>		<b>91'882.00</b>		<b>41'604.00</b>	
	Nettoergebnis		91'882.00		91'882.00		41'604.00
<b>5</b>	<b>SOZIALE SICHERHEIT</b>	<b>98'988.81</b>		<b>95'000.00</b>			
	Nettoergebnis		98'988.81		95'000.00		
<b>6</b>	<b>VERKEHR</b>	<b>163'053.25</b>		<b>88'000.00</b>		<b>447'598.20</b>	
	Nettoergebnis		163'053.25		88'000.00		447'598.20
<b>7</b>	<b>UMWELTSCHUTZ UND RAUMORDNUNG</b>		<b>118'478.25</b>		<b>625'000.00</b>	<b>207'455.52</b>	<b>321'565.73</b>
	Nettoergebnis	118'478.25		625'000.00		114'110.21	
<b>9</b>	<b>FINANZEN UND STEUERN</b>	<b>118'478.25</b>	<b>560'896.91</b>	<b>625'000.00</b>	<b>439'882.00</b>	<b>321'565.73</b>	<b>991'113.72</b>
	Nettoergebnis	442'418.66			185'118.00	669'547.99	

## Investitionsrechnung

1.1.2022 - 31.12.2022

EWG

Nummer	Investitionsrechnung	Rechnung 2022		Budget 2022		Rechnung 2021	
		Ausgaben	Einnahmen	Ausgaben	Einnahmen	Ausgaben	Einnahmen
<b>00</b>	<b>FUNKTIONALE GLIEDERUNG</b>	<b>679'375.16</b>	<b>679'375.16</b>	<b>1'064'882.00</b>	<b>1'064'882.00</b>	<b>1'312'679.45</b>	<b>1'312'679.45</b>
<b>0</b>	<b>ALLGEMEINE VERWALTUNG</b>	<b>122'831.45</b>		<b>115'000.00</b>		<b>67'390.10</b>	
	Nettoergebnis		122'831.45		115'000.00		67'390.10
<b>02</b>	<b>Allgemeine Dienste</b>	<b>122'831.45</b>		<b>115'000.00</b>		<b>67'390.10</b>	
	Nettoergebnis		122'831.45		115'000.00		67'390.10
<b>021</b>	<b>Finanz- und Steuerverwaltung</b>					<b>67'390.10</b>	
	Nettoergebnis						67'390.10
<b>0210</b>	<b>Abteilung Finanzen und Steuern</b>					<b>67'390.10</b>	
5200.03	Ersatz Gemeindefinanzinformatik "FIT2020" 2. Tranche GV 01.01.2021 Budgetkredit 2021					67'390.10	
<b>029</b>	<b>Verwaltungsliegenschaften, übriges</b>	<b>122'831.45</b>		<b>115'000.00</b>			
	Nettoergebnis		122'831.45		115'000.00		
<b>0290</b>	<b>Verwaltungsliegenschaften, n.a.g.</b>	<b>122'831.45</b>		<b>115'000.00</b>			
5060.02	Schliessplan Gemeindefinanzinformatik GV 19.11.2021 Budgetkredit 2022	122'831.45		115'000.00			
<b>2</b>	<b>BILDUNG</b>	<b>84'141.40</b>		<b>50'000.00</b>		<b>227'065.90</b>	
	Nettoergebnis		84'141.40		50'000.00		227'065.90
<b>21</b>	<b>Obligatorische Schule</b>	<b>84'141.40</b>		<b>50'000.00</b>		<b>227'065.90</b>	
	Nettoergebnis		84'141.40		50'000.00		227'065.90
<b>219</b>	<b>Obligatorische Schule, n.a.g.</b>	<b>84'141.40</b>		<b>50'000.00</b>		<b>227'065.90</b>	
	Nettoergebnis		84'141.40		50'000.00		227'065.90
<b>2190</b>	<b>Schulleitung</b>	<b>84'141.40</b>		<b>50'000.00</b>		<b>227'065.90</b>	
5200.01	Informatik Schule / Ersatz+Ausbau 15.11.2019	84'141.40		50'000.00		227'065.90	
<b>3</b>	<b>KULTUR, SPORT UND FREIZEIT, KIRCHE</b>	<b>91'882.00</b>		<b>91'882.00</b>		<b>41'604.00</b>	

## Investitionsrechnung

1.1.2022 - 31.12.2022

EWG

Nummer	Investitionsrechnung	Rechnung 2022		Budget 2022		Rechnung 2021	
		Ausgaben	Einnahmen	Ausgaben	Einnahmen	Ausgaben	Einnahmen
	Nettoergebnis		91'882.00		91'882.00		41'604.00
<b>32</b>	<b>Kultur, übrige</b>	<b>91'882.00</b>		<b>91'882.00</b>			
	Nettoergebnis		91'882.00		91'882.00		
<b>322</b>	<b>Konzert und Theater</b>	<b>91'882.00</b>		<b>91'882.00</b>			
	Nettoergebnis		91'882.00		91'882.00		
<b>3220</b>	<b>Konzert und Theater</b>	<b>91'882.00</b>		<b>91'882.00</b>			
5620.00	Umbau/Erweiterung Kurtheater Baden GV 19.06.2013 18.11.2022 Investitionsbeitrag 2018/2020/2022	91'882.00		91'882.00			
<b>34</b>	<b>Sport und Freizeit</b>					<b>41'604.00</b>	
	Nettoergebnis						41'604.00
<b>341</b>	<b>Sport</b>					<b>41'604.00</b>	
	Nettoergebnis						41'604.00
<b>3410</b>	<b>Sport</b>					<b>41'604.00</b>	
5620.00	Sanierung Tägerhard GV 17.11.2017 Investitionsbeitrag 2019/2021/2023					41'604.00	
<b>5</b>	<b>SOZIALE SICHERHEIT</b>	<b>98'988.81</b>		<b>95'000.00</b>			
	Nettoergebnis		98'988.81		95'000.00		
<b>57</b>	<b>Sozialhilfe und Asylwesen</b>	<b>98'988.81</b>		<b>95'000.00</b>			
	Nettoergebnis		98'988.81		95'000.00		
<b>579</b>	<b>Fürsorge, n.a.g.</b>	<b>98'988.81</b>		<b>95'000.00</b>			
	Nettoergebnis		98'988.81		95'000.00		
<b>5790</b>	<b>Fürsorge, n.a.g.</b>	<b>98'988.81</b>		<b>95'000.00</b>			
5200.04	Einführung Software Soziale Dienste GV 19.11.2021 Bugetkredit 2022	98'988.81		95'000.00			
<b>6</b>	<b>VERKEHR</b>	<b>163'053.25</b>		<b>88'000.00</b>		<b>447'598.20</b>	



## Investitionsrechnung

1.1.2022 - 31.12.2022

EWG

Nummer	Investitionsrechnung	Rechnung 2022		Budget 2022		Rechnung 2021	
		Ausgaben	Einnahmen	Ausgaben	Einnahmen	Ausgaben	Einnahmen
	Nettoergebnis		163'053.25		88'000.00		447'598.20
<b>61</b>	<b>Strassenverkehr</b>	<b>163'053.25</b>		<b>88'000.00</b>		<b>447'598.20</b>	
	Nettoergebnis		163'053.25		88'000.00		447'598.20
<b>613</b>	<b>Kantonsstrassen</b>	<b>49'253.35</b>		<b>88'000.00</b>			
	Nettoergebnis		49'253.35		88'000.00		
<b>6130</b>	<b>Kantonsstrassen</b>	<b>49'253.35</b>		<b>88'000.00</b>			
5610.06	Erweiterung Gehweg Birmenstorferstrasse GV 01.01.2021 31.12.2021 Budgetkredit 2021 > neu 2022	48'953.35		88'000.00			
5610.07	Sanierung Badenerstrasse 2. Etappe GV 22.06.2022 06/22 / 2'551'250	300.00					
<b>615</b>	<b>Gemeindestrassen</b>	<b>113'799.90</b>				<b>447'598.20</b>	
	Nettoergebnis		113'799.90				447'598.20
<b>6150</b>	<b>Gemeindestrassen</b>	<b>113'799.90</b>				<b>447'598.20</b>	
5010.16	Sanierung Steinäckerstrasse GV 20.11.2020 18.11.2022 11/20 / 790'000	113'799.90				447'598.20	
<b>7</b>	<b>UMWELTSCHUTZ UND RAUMORDNUNG</b>		<b>118'478.25</b>		<b>625'000.00</b>	<b>207'455.52</b>	<b>321'565.73</b>
	Nettoergebnis	118'478.25		625'000.00		114'110.21	
<b>71</b>	<b>Wasserwerk</b>		<b>45'874.00</b>		<b>200'000.00</b>	<b>207'455.52</b>	<b>118'868.52</b>
	Nettoergebnis	45'874.00		200'000.00			88'587.00
<b>710</b>	<b>Wasserwerk</b>		<b>45'874.00</b>		<b>200'000.00</b>	<b>207'455.52</b>	<b>118'868.52</b>
	Nettoergebnis	45'874.00		200'000.00			88'587.00
<b>7101</b>	<b>Wasserwerk (SF)</b>		<b>45'874.00</b>		<b>200'000.00</b>	<b>207'455.52</b>	<b>118'868.52</b>
5031.16	Sanierung Wasserleitung Steinäckerstrasse GV 31.12.2020 18.11.2022 11/20 / 345'000					207'455.52	
6370.00	Anschlussgebühren 01.01.2021 31.12.2021				200'000.00		118'868.52

## Investitionsrechnung

1.1.2022 - 31.12.2022

EWG

Nummer	Investitionsrechnung	Rechnung 2022		Ausgaben	Budget 2022		Rechnung 2021	
		Ausgaben	Einnahmen		Einnahmen	Ausgaben	Einnahmen	
6370.22	Anschlussgebühren 2022 01.01.2022 31.12.2022		45'874.00					
<b>72</b>	<b>Abwasserbeseitigung</b> Nettoergebnis	72'604.25	<b>72'604.25</b>	425'000.00	<b>425'000.00</b>	202'697.21	<b>202'697.21</b>	
<b>720</b>	<b>Abwasserbeseitigung</b> Nettoergebnis	72'604.25	<b>72'604.25</b>	425'000.00	<b>425'000.00</b>	202'697.21	<b>202'697.21</b>	
<b>7201</b>	<b>Abwasserbeseitigung (SF)</b>		<b>72'604.25</b>		<b>425'000.00</b>		<b>202'697.21</b>	
6370.00	Anschlussgebühren 01.01.2021 31.12.2021				425'000.00		202'697.21	
6370.22	Anschlussgebühren 2022 01.01.2022 31.12.2022		72'604.25					
<b>9</b>	<b>FINANZEN UND STEUERN</b> Nettoergebnis	<b>118'478.25</b> 442'418.66	<b>560'896.91</b>	<b>625'000.00</b>	<b>439'882.00</b> 185'118.00	<b>321'565.73</b> 669'547.99	<b>991'113.72</b>	
<b>99</b>	<b>Nicht aufgeteilte Posten</b> Nettoergebnis	<b>118'478.25</b> 442'418.66	<b>560'896.91</b>	<b>625'000.00</b>	<b>439'882.00</b> 185'118.00	<b>321'565.73</b> 669'547.99	<b>991'113.72</b>	
<b>999</b>	<b>Abschluss</b> Nettoergebnis	<b>118'478.25</b> 442'418.66	<b>560'896.91</b>	<b>625'000.00</b>	<b>439'882.00</b> 185'118.00	<b>321'565.73</b> 669'547.99	<b>991'113.72</b>	
<b>9990</b>	<b>Abschluss</b>	<b>118'478.25</b>	<b>560'896.91</b>	<b>625'000.00</b>	<b>439'882.00</b>	<b>321'565.73</b>	<b>991'113.72</b>	
5900.01	Passivierte Einnahmen WV	45'874.00		200'000.00		118'868.52		
5900.02	Passivierte Einnahmen ABW	72'604.25		425'000.00		202'697.21		
6900.00	Aktivierete Ausgaben EG		560'896.91		439'882.00		783'658.20	
6900.01	Aktivierete Ausgaben WV						207'455.52	

Investitionsrechnung Einwohnergemeinde  
Artengliederung

**Investitionsrechnung**

1.1.2022 - 31.12.2022

EWG

Nummer	Investitionsrechnung Artengliederung Zusammenzug	Rechnung 2022		Budget 2022		Rechnung 2021	
		Ausgaben	Einnahmen	Ausgaben	Einnahmen	Ausgaben	Einnahmen
	<b>Investitionsrechnung</b>	<b>679'375.16</b>	<b>679'375.16</b>	<b>1'064'882.00</b>	<b>1'064'882.00</b>	<b>1'312'679.45</b>	<b>1'312'679.45</b>
<b>5</b>	<b>Investitionsausgaben</b>	<b>679'375.16</b>		<b>1'064'882.00</b>		<b>1'312'679.45</b>	
50	Sachanlagen	236'631.35		115'000.00		655'053.72	
52	Immaterielle Anlagen	183'130.21		145'000.00		294'456.00	
56	Eigene Investitionsbeiträge	141'135.35		179'882.00		41'604.00	
59	Übertrag an Bilanz	118'478.25		625'000.00		321'565.73	
<b>6</b>	<b>Investitionseinnahmen</b>		<b>679'375.16</b>		<b>1'064'882.00</b>		<b>1'312'679.45</b>
63	Investitionsbeiträge f.eigene Rechnung		118'478.25		625'000.00		321'565.73
69	Übertrag an Bilanz		560'896.91		439'882.00		991'113.72

## Investitionsrechnung

1.1.2022 - 31.12.2022

EWG

Nummer	Investitionsrechnung Artengliederung	Rechnung 2022		Budget 2022		Rechnung 2021	
		Ausgaben	Einnahmen	Ausgaben	Einnahmen	Ausgaben	Einnahmen
	<b>Investitionsrechnung</b>	<b>679'375.16</b>	<b>679'375.16</b>	<b>1'064'882.00</b>	<b>1'064'882.00</b>	<b>1'312'679.45</b>	<b>1'312'679.45</b>
<b>5</b>	<b>Investitionsausgaben</b>	<b>679'375.16</b>		<b>1'064'882.00</b>		<b>1'312'679.45</b>	
<b>50</b>	<b>Sachanlagen</b>	<b>236'631.35</b>		<b>115'000.00</b>		<b>655'053.72</b>	
<b>501</b>	<b>Strassen/Verkehrswege</b>	<b>113'799.90</b>				<b>447'598.20</b>	
5010	Strassen/Verkehrswege	113'799.90				447'598.20	
<b>503</b>	<b>Tiefbau</b>					<b>207'455.52</b>	
5031	Tiefbauten Wasserversorgung					207'455.52	
<b>506</b>	<b>Mobilien</b>	<b>122'831.45</b>		<b>115'000.00</b>			
5060	Mobilien	122'831.45		115'000.00			
<b>52</b>	<b>Immaterielle Anlagen</b>	<b>183'130.21</b>		<b>145'000.00</b>		<b>294'456.00</b>	
<b>520</b>	<b>Software</b>	<b>183'130.21</b>		<b>145'000.00</b>		<b>294'456.00</b>	
5200	Software	183'130.21		145'000.00		294'456.00	
<b>56</b>	<b>Eigene Investitionsbeiträge</b>	<b>141'135.35</b>		<b>179'882.00</b>		<b>41'604.00</b>	
<b>561</b>	<b>Kantone</b>	<b>49'253.35</b>		<b>88'000.00</b>			
5610	Inv.beiträge an Kantone und Konkordate	49'253.35		88'000.00			
<b>562</b>	<b>Gemeinden und Zweckverbände</b>	<b>91'882.00</b>		<b>91'882.00</b>		<b>41'604.00</b>	
5620	Inv.beiträge Gemeinden u.Zweckverbänden	91'882.00		91'882.00		41'604.00	
<b>59</b>	<b>Übertrag an Bilanz</b>	<b>118'478.25</b>		<b>625'000.00</b>		<b>321'565.73</b>	
<b>590</b>	<b>Passivierungen</b>	<b>118'478.25</b>		<b>625'000.00</b>		<b>321'565.73</b>	
5900	Passivierte Einnahmen	118'478.25		625'000.00		321'565.73	
<b>6</b>	<b>Investitionseinnahmen</b>		<b>679'375.16</b>		<b>1'064'882.00</b>		<b>1'312'679.45</b>
<b>63</b>	<b>Investitionsbeiträge f.eigene Rechnung</b>		<b>118'478.25</b>		<b>625'000.00</b>		<b>321'565.73</b>
<b>637</b>	<b>Private Haushalte</b>		<b>118'478.25</b>		<b>625'000.00</b>		<b>321'565.73</b>

**Investitionsrechnung**

1.1.2022 - 31.12.2022

EWG

Nummer	Investitionsrechnung Artengliederung	Rechnung 2022		Budget 2022		Rechnung 2021	
		Ausgaben	Einnahmen	Ausgaben	Einnahmen	Ausgaben	Einnahmen
6370	Invest.Beitr. priv.Haushalte		118'478.25		625'000.00		321'565.73
<b>69</b>	<b>Übertrag an Bilanz</b>		<b>560'896.91</b>		<b>439'882.00</b>		<b>991'113.72</b>
<b>690</b>	<b>Aktivierungen</b>		<b>560'896.91</b>		<b>439'882.00</b>		<b>991'113.72</b>
6900	Aktivierte Ausgaben		560'896.91		439'882.00		991'113.72

## Bilanz Einwohnergemeinde

**Bilanz**

1.1.2022 - 31.12.2022

EWG

Nummer	Bilanz Zusammenzug	01.01.2022	Zuwachs	Abgang	31.12.2022
<b>1</b>	<b>Aktiven</b>	<b>65'443'856.83</b>	<b>124'498'041.39</b>	<b>124'147'591.22</b>	<b>65'794'307.00</b>
10	Finanzvermögen	10'333'048.39	123'030'408.86	121'549'597.63	11'813'859.62
14	Verwaltungsvermögen	55'110'808.44	1'467'632.53	2'597'993.59	53'980'447.38
<b>2</b>	<b>Passiven</b>	<b>65'443'856.83</b>	<b>39'908'963.29</b>	<b>39'558'513.12</b>	<b>65'794'307.00</b>
20	Fremdkapital	18'794'939.89	39'271'277.94	39'241'095.17	18'825'122.66
29	Eigenkapital	46'648'916.94	637'685.35	317'417.95	46'969'184.34



**Bilanz**

1.1.2022 - 31.12.2022

EWG

Nummer	Bilanz	01.01.2022	Zuwachs	Abgang	31.12.2022
<b>1</b>	<b>Aktiven</b>	<b>65'443'856.83</b>	<b>124'498'041.39</b>	<b>124'147'591.22</b>	<b>65'794'307.00</b>
<b>10</b>	<b>Finanzvermögen</b>	<b>10'333'048.39</b>	<b>123'030'408.86</b>	<b>121'549'597.63</b>	<b>11'813'859.62</b>
<b>100</b>	<b>Flüssige Mittel und kurzfristige Geldanlagen</b>	<b>3'615'509.42</b>	<b>36'465'865.24</b>	<b>35'207'979.50</b>	<b>4'873'395.16</b>
<b>1000</b>	<b>Kasse</b>	<b>10'988.05</b>	<b>174'049.20</b>	<b>176'799.65</b>	<b>8'237.60</b>
<b>10000</b>	<b>Hauptkasse</b>	<b>4'675.65</b>	<b>142'730.60</b>	<b>142'899.65</b>	<b>4'506.60</b>
10000.01	Hauptkasse Abteilung Finanzen	4'675.65	142'730.60	142'899.65	4'506.60
<b>10001</b>	<b>Nebenkassen</b>	<b>6'212.40</b>	<b>31'318.60</b>	<b>33'900.00</b>	<b>3'631.00</b>
10001.01	Nebenkasse Einwohnerdienste	6'212.40	31'318.60	33'900.00	3'631.00
<b>10002</b>	<b>Kassenvorschüsse</b>	<b>100.00</b>			<b>100.00</b>
10002.01	Vorschuss Gemeindekanzlei	100.00			100.00
<b>1001</b>	<b>Post</b>	<b>1'376'571.02</b>	<b>30'201'718.24</b>	<b>27'361'740.17</b>	<b>4'216'549.09</b>
<b>10010</b>	<b>Post-Geschäftskonten</b>	<b>1'376'571.02</b>	<b>30'201'718.24</b>	<b>27'361'740.17</b>	<b>4'216'549.09</b>
10010.01	Postfinance 50-3055-6	1'376'571.02	28'241'159.14	25'481'772.57	4'135'957.59
10010.02	Postfinance Sozialedienste		1'208'472.00	1'127'880.50	80'591.50
10010.88	Geld in Transit Sozialedienste		752'087.10	752'087.10	
<b>1002</b>	<b>Bank</b>	<b>2'227'950.35</b>	<b>6'090'097.80</b>	<b>7'669'439.68</b>	<b>648'608.47</b>
<b>10020</b>	<b>Bankkontokorrente</b>	<b>2'227'950.35</b>	<b>6'090'097.80</b>	<b>7'669'439.68</b>	<b>648'608.47</b>
10020.01	Raiffeisenbank Fislisbach Kto. 61425.70	1'266'038.27	1'829'584.40	2'664'409.34	431'213.33
10020.02	NAB Fislisbach Kto. 109570-11	961'912.08	610'806.70	1'355'323.64	217'395.14
10020.99	Geld in Transit		3'649'706.70	3'649'706.70	
<b>101</b>	<b>Forderungen</b>	<b>4'603'223.07</b>	<b>86'051'264.72</b>	<b>85'554'704.43</b>	<b>5'099'783.36</b>
<b>1010</b>	<b>Forderungen aus Lieferungen und Leistungen</b>	<b>631'374.72</b>	<b>2'476'629.25</b>	<b>2'563'565.57</b>	<b>544'438.40</b>
<b>10100</b>	<b>Forderungen aus Lieferungen und Leistungen</b>	<b>631'374.72</b>	<b>2'476'629.25</b>	<b>2'563'565.57</b>	<b>544'438.40</b>
10100.01	Forderungen EDV Schalterrechnungen	10'479.40		10'479.40	
10100.04	Forderungen EDV Wasser/Abwasser		-140.00	-140.00	

**Bilanz**

1.1.2022 - 31.12.2022

EWG

Nummer	Bilanz	01.01.2022	Zuwachs	Abgang	31.12.2022
10100.07	Forderungen EDV ab 2021 (Abacus)	622'405.82	2'476'769.25	2'554'357.17	544'817.90
10100.08	Vorauszahlungen Forderungen EDV ab 2021	-1'510.50		-1'131.00	-379.50
<b>1011</b>	<b>Kontokorrente mit Dritten</b>		<b>224'736.84</b>	<b>224'736.84</b>	
<b>10110</b>	<b>Kontokorrente mit Dritten</b>		<b>224'736.84</b>	<b>224'736.84</b>	
10110.21	KK Allgemein GB 2		53'584.05	53'584.05	
10110.22	KK MWSt GB 2		8'000.00	8'000.00	
10110.23	KK Geldkonto GB 2		158'960.13	158'960.13	
10110.24	KK Debi/Kredi GB 2		4'192.66	4'192.66	
<b>1012</b>	<b>Steuerforderungen</b>	<b>3'924'240.89</b>	<b>76'549'687.05</b>	<b>76'012'736.28</b>	<b>4'461'191.66</b>
<b>10120</b>	<b>Forderungen allg. Gemeindesteuern</b>	<b>3'495'775.19</b>	<b>75'917'141.20</b>	<b>75'584'270.58</b>	<b>3'828'645.81</b>
10120.01	SL Sammelkonto	3'562'261.19	37'312'973.12	36'973'594.50	3'901'639.81
10120.02	SL Direktzahlungen		924'133.56	924'133.56	
10120.03	SL ESR/ASR-Zahlungen		33'933'316.88	33'933'316.88	
10120.05	SL Rückerst./Verr./Umb.		783'646.00	783'646.00	
10120.06	Steuern Rückerstattungen / gemäss Steuerbuchhaltung		433.60	433.60	
10120.08	SL DTA-Rückzahlungen		2'946'638.29	2'946'638.29	
10120.09	Eingang abgeschr. Steuern		15'999.75	15'999.75	
10120.99	WB auf Forderungen allg. Gemeindesteuern (Minus-Aktivkonto)	-66'486.00		6'508.00	-72'994.00
<b>10121</b>	<b>Forderungen Sondersteuern</b>	<b>428'465.70</b>	<b>632'545.85</b>	<b>428'465.70</b>	<b>632'545.85</b>
10121.11	Bruttoausstand Nachsteuern und Bussen		2'704.80		2'704.80
10121.12	Bruttoausstand Grundstückgewinnsteuern	425'006.40	428'098.50	425'006.40	428'098.50
10121.13	Bruttoausstand Erbschafts- und Schenkungssteuern	3'459.30	201'742.55	3'459.30	201'742.55
<b>1015</b>	<b>Interne Kontokorrente</b>	<b>-31'721.70</b>	<b>6'377'798.74</b>	<b>6'375'983.54</b>	<b>-29'906.50</b>
<b>10155</b>	<b>Weitere Abrechnungskonten</b>	<b>-31'721.70</b>	<b>6'377'798.74</b>	<b>6'375'983.54</b>	<b>-29'906.50</b>
10155.80	Abrechnungskonto Lohn	-31'721.70	4'403'198.46	4'371'476.76	
10155.81	Abrechnungskonto Diverses		29'080.15	29'080.15	
10155.88	Abrechnungskonto SD		35'032.50	35'032.50	
10155.89	Sammelkonti Tutoris		1'910'487.63	1'940'394.13	-29'906.50
<b>1016</b>	<b>Vorschüsse für vorl.Verwaltungsaufgaben</b>	<b>40'819.83</b>	<b>401'332.00</b>	<b>369'539.67</b>	<b>72'612.16</b>
<b>10160</b>	<b>Vorschüsse</b>	<b>40'819.83</b>	<b>401'332.00</b>	<b>369'539.67</b>	<b>72'612.16</b>

**Bilanz**

1.1.2022 - 31.12.2022

EWG

Nummer	Bilanz	01.01.2022	Zuwachs	Abgang	31.12.2022
10160.02	Vorschüsse Asylantenbetreuung	40'819.83	177'513.65	200'602.65	17'730.83
10160.03	Vorschüsse Reg. SD Baden - Asyl		223'818.35	168'937.02	54'881.33
<b>1019</b>	<b>Übrige Forderungen</b>	<b>38'509.33</b>	<b>21'080.84</b>	<b>8'142.53</b>	<b>51'447.64</b>
<b>10190</b>	<b>Depotzahlungen und Hinterlegungen</b>	<b>38'509.33</b>	<b>16'350.00</b>	<b>3'411.69</b>	<b>51'447.64</b>
10190.01	Mietzinsdepots Schönbühlstr. 11/1.21129, NAB Kto. 109570-10	2'132.98			2'132.98
10190.03	Kultur in Fislisbach, NAB Kto. 931082-80	33'370.58		3'411.69	29'958.89
10190.04	Mietzinsdepots 5.34854, AKB 5054.2625.2001, Büntenstr. 2	3'005.77			3'005.77
10190.05	Mietzinsdepot Leemattenweg 16 (4.5 Zimmer Whg.)		3'200.00		3'200.00
10190.06	Mietzinsdepot Ahornstrasse 11 (3.0 Zimmer Whg.)		4'660.00		4'660.00
10190.07	Mietzinsdepot Erlenstrasse 2 (2.5 Zimmer Whg.)		3'800.00		3'800.00
10190.08	Mietzinsdepot Leemattenweg 10 (4.5 Zimmer Whg.)		4'690.00		4'690.00
<b>10192</b>	<b>MWST-Vorsteuerguthaben</b>		<b>4'730.84</b>	<b>4'730.84</b>	
10192.01	MWST-Vorsteuerguthaben ER Wasserwerk		811.00	811.00	
10192.21	MWST-Vorsteuerguthaben ER Abfall		3'919.84	3'919.84	
<b>104</b>	<b>Aktive Rechnungsabgrenzungen</b>	<b>786'913.70</b>	<b>513'278.90</b>	<b>786'913.70</b>	<b>513'278.90</b>
<b>1040</b>	<b>Personalaufwand</b>	<b>10'064.70</b>	<b>3'632.70</b>	<b>10'064.70</b>	<b>3'632.70</b>
<b>10400</b>	<b>RA Personalaufwand</b>	<b>10'064.70</b>	<b>3'632.70</b>	<b>10'064.70</b>	<b>3'632.70</b>
10400.01	RA Personalaufwand	10'064.70	3'632.70	10'064.70	3'632.70
<b>1041</b>	<b>Sach- und übriger Betriebsaufwand</b>	<b>4'472.45</b>	<b>2'690.00</b>	<b>4'472.45</b>	<b>2'690.00</b>
<b>10410</b>	<b>RA Sach- und übrige Betriebsaufwand</b>	<b>4'472.45</b>	<b>2'690.00</b>	<b>4'472.45</b>	<b>2'690.00</b>
10410.01	RA Sach- und übriger Betriebsaufwand	4'472.45	2'690.00	4'472.45	2'690.00
<b>1042</b>	<b>Steuern</b>	<b>505'242.50</b>	<b>361'325.10</b>	<b>505'242.50</b>	<b>361'325.10</b>
<b>10420</b>	<b>RA Steuern</b>	<b>505'242.50</b>	<b>361'325.10</b>	<b>505'242.50</b>	<b>361'325.10</b>
10420.01	RA Steuern	505'242.50	361'325.10	505'242.50	361'325.10
<b>1043</b>	<b>Transfers der Erfolgsrechnung</b>	<b>240'949.85</b>	<b>104'432.60</b>	<b>240'949.85</b>	<b>104'432.60</b>
<b>10430</b>	<b>RA Transfers der Erfolgsrechnung</b>	<b>240'949.85</b>	<b>104'432.60</b>	<b>240'949.85</b>	<b>104'432.60</b>
10430.01	RA Transfers der Erfolgsrechnung	240'949.85	104'432.60	240'949.85	104'432.60

**Bilanz**

1.1.2022 - 31.12.2022

EWG

Nummer	Bilanz	01.01.2022	Zuwachs	Abgang	31.12.2022
<b>1044</b>	<b>Finanzaufwand / Finanzertrag</b>	<b>775.00</b>		<b>775.00</b>	
<b>10440</b>	<b>RA Finanzaufwand / Finanzertrag</b>	<b>775.00</b>		<b>775.00</b>	
10440.01	RA Finanzaufwand / Finanzertrag	775.00		775.00	
<b>1045</b>	<b>Übriger betrieblicher Ertrag</b>	<b>25'409.20</b>	<b>41'198.50</b>	<b>25'409.20</b>	<b>41'198.50</b>
<b>10450</b>	<b>RA überiger betrieblicher Erfolg</b>	<b>25'409.20</b>	<b>41'198.50</b>	<b>25'409.20</b>	<b>41'198.50</b>
10450.01	RA betrieblicher Ertrag	25'409.20	41'198.50	25'409.20	41'198.50
<b>108</b>	<b>Sachanlagen FV</b>	<b>1'327'402.20</b>			<b>1'327'402.20</b>
<b>1080</b>	<b>Grundstücke FV</b>	<b>780'683.00</b>			<b>780'683.00</b>
<b>10800</b>	<b>Grundstücke FV</b>	<b>780'683.00</b>			<b>780'683.00</b>
10800.01	Grundstücke FV	780'683.00			780'683.00
<b>1084</b>	<b>Gebäude FV</b>	<b>546'719.20</b>			<b>546'719.20</b>
<b>10840</b>	<b>Gebäude FV</b>	<b>391'719.20</b>			<b>391'719.20</b>
10840.01	Gebäude FV	391'719.20			391'719.20
<b>10841</b>	<b>Grundeigentumsanteile</b>	<b>155'000.00</b>			<b>155'000.00</b>
10841.01	Grundeigentumsanteile FV	155'000.00			155'000.00
<b>14</b>	<b>Verwaltungsvermögen</b>	<b>55'110'808.44</b>	<b>1'467'632.53</b>	<b>2'597'993.59</b>	<b>53'980'447.38</b>
<b>140</b>	<b>Sachanlagen VV</b>	<b>50'953'157.97</b>	<b>1'368'643.72</b>	<b>2'375'570.37</b>	<b>49'946'231.32</b>
<b>1400</b>	<b>Grundstücke VV</b>	<b>20'615'941.00</b>			<b>20'615'941.00</b>
<b>14000</b>	<b>Grundstücke allg. Haushalt</b>	<b>20'615'941.00</b>			<b>20'615'941.00</b>
14000.01	Grundstücke allgemeiner Haushalt	20'615'941.00			20'615'941.00
<b>1401</b>	<b>Strassen / Verkehrswege</b>	<b>4'469'435.50</b>	<b>610'351.45</b>	<b>187'788.75</b>	<b>4'891'998.20</b>
<b>14010</b>	<b>Strassen / Verkehrswege allg. Haushalt</b>	<b>4'469'435.50</b>	<b>610'351.45</b>	<b>187'788.75</b>	<b>4'891'998.20</b>
14010.01	Strassen / Verkehrswege allgemeiner Haushalt	7'511'560.50	610'351.45		8'121'911.95

**Bilanz**

1.1.2022 - 31.12.2022

EWG

Nummer	Bilanz	01.01.2022	Zuwachs	Abgang	31.12.2022
14010.99	WB Strassen / Verkehrswege allgemeiner Haushalt	-3'042'125.00		187'788.75	-3'229'913.75
<b>1402</b>	<b>Wasserbau</b>	<b>136'659.55</b>		<b>5'256.15</b>	<b>131'403.40</b>
<b>14020</b>	<b>Wasserbau allg. Haushalt</b>	<b>136'659.55</b>		<b>5'256.15</b>	<b>131'403.40</b>
14020.01	Wasserbau allgemeiner Haushalt	301'948.30			301'948.30
14020.99	WB Wasserbau allgemeiner Haushalt	-165'288.75		5'256.15	-170'544.90
<b>1403</b>	<b>Tiefbauten</b>	<b>7'837'069.10</b>	<b>207'455.52</b>	<b>246'139.60</b>	<b>7'798'385.02</b>
<b>14030</b>	<b>Tiefbauten allg. Haushalt</b>	<b>1'003'316.55</b>		<b>53'237.95</b>	<b>950'078.60</b>
14030.01	Tiefbauten allgemeiner Haushalt	2'129'518.02			2'129'518.02
14030.99	WB Tiefbauten allgemeiner Haushalt	-1'126'201.47		53'237.95	-1'179'439.42
<b>14031</b>	<b>Tiefbauten Wasserwerk</b>	<b>2'520'735.30</b>	<b>207'455.52</b>	<b>69'096.15</b>	<b>2'659'094.67</b>
14031.01	Tiefbauten Wasserwerk	3'544'021.05	207'455.52		3'751'476.57
14031.99	WB Tiefbauten Wasserwerk	-1'023'285.75		69'096.15	-1'092'381.90
<b>14032</b>	<b>Tiefbauten Abwasserbeseitigung</b>	<b>4'221'136.50</b>		<b>121'103.15</b>	<b>4'100'033.35</b>
14032.01	Tiefbauten Abwasserbeseitigung	11'075'606.15			11'075'606.15
14032.99	WB Tiefbauten Abwasserbeseitigung	-6'854'469.65		121'103.15	-6'975'572.80
<b>14033</b>	<b>Tiefbauten Abfallwirtschaft</b>	<b>91'880.75</b>		<b>2'702.35</b>	<b>89'178.40</b>
14033.01	Tiefbauten Abfallwirtschaft	108'095.05			108'095.05
14033.99	WB Tiefbauten Abfallwirtschaft	-16'214.30		2'702.35	-18'916.65
<b>1404</b>	<b>Hochbauten</b>	<b>14'997'572.77</b>	<b>137'882.00</b>	<b>797'586.17</b>	<b>14'337'868.60</b>
<b>14040</b>	<b>Hochbauten allg. Haushalt</b>	<b>12'580'582.65</b>	<b>137'882.00</b>	<b>702'882.20</b>	<b>12'015'582.45</b>
14040.01	Hochbauten allgemeiner Haushalt	23'433'717.37	137'882.00		23'571'599.37
14040.99	WB Hochbauten allgemeiner Haushalt	-10'853'134.72		702'882.20	-11'556'016.92
<b>14041</b>	<b>Hochbauten Wasserwerk</b>	<b>546'986.10</b>		<b>41'275.30</b>	<b>505'710.80</b>
14041.01	Hochbauten Wasserwerk	1'444'638.75			1'444'638.75
14041.99	WB Hochbauten Wasserwerk	-897'652.65		41'275.30	-938'927.95
<b>14042</b>	<b>Hochbauten Abwasserbeseitigung</b>	<b>1'870'004.02</b>		<b>53'428.67</b>	<b>1'816'575.35</b>
14042.01	Hochbauten Abwasserbeseitigung	1'870'004.02			1'870'004.02
14042.99	WB Hochbauten Abwasserbeseitigung			53'428.67	-53'428.67

**Bilanz**

1.1.2022 - 31.12.2022

EWG

Nummer	Bilanz	01.01.2022	Zuwachs	Abgang	31.12.2022
<b>1406</b>	<b>Mobilien VV</b>	<b>1'733'486.58</b>	<b>122'831.45</b>	<b>232'064.08</b>	<b>1'624'253.95</b>
<b>14060</b>	<b>Mobilien allg. Haushalt</b>	<b>225'493.15</b>	<b>122'831.45</b>	<b>47'014.10</b>	<b>301'310.50</b>
14060.01	Mobilien allgemeiner Haushalt	2'156'238.47	122'831.45		2'279'069.92
14060.99	WB Mobilien allgemeiner Haushalt	-1'930'745.32		47'014.10	-1'977'759.42
<b>14061</b>	<b>Mobilien Wasserwerk</b>	<b>85'627.80</b>		<b>42'813.40</b>	<b>42'814.40</b>
14061.01	Mobilien Wasserwerk	204'912.45			204'912.45
14061.99	WB Mobilien Wasserwerk	-119'284.65		42'813.40	-162'098.05
<b>14062</b>	<b>Mobilien Abwasserbeseitigung</b>	<b>1'422'365.63</b>		<b>142'236.58</b>	<b>1'280'129.05</b>
14062.01	Mobilien, Ausstattungen, Abwasserbeseitigung	1'422'365.63			1'422'365.63
14062.99	WB Mobilien, Ausstattungen, Abwasserbeseitigung			142'236.58	-142'236.58
<b>1407</b>	<b>Anlagen im Bau VV</b>	<b>1'162'993.47</b>	<b>290'123.30</b>	<b>906'735.62</b>	<b>546'381.15</b>
<b>14070</b>	<b>Anlagen im Bau VV allg. Haushalt</b>	<b>955'537.95</b>	<b>290'123.30</b>	<b>699'280.10</b>	<b>546'381.15</b>
14070.10	Anlagen im Bau, Strassen / Verkehrswege allgemeiner Haushalt	826'329.95	198'241.30	561'398.10	463'173.15
14070.40	Anlagen im Bau, Hochbauten allgemeiner Haushalt	129'208.00	91'882.00	137'882.00	83'208.00
<b>14071</b>	<b>Anlagen im Bau VV Wasserwerk</b>	<b>207'455.52</b>		<b>207'455.52</b>	
14071.30	Anlagen im Bau, Tiefbauten Wasserwerk	207'455.52		207'455.52	
<b>142</b>	<b>Immaterielle Anlagen</b>	<b>365'272.87</b>	<b>98'988.81</b>	<b>95'100.12</b>	<b>369'161.56</b>
<b>1420</b>	<b>Software</b>	<b>192'743.37</b>	<b>98'988.81</b>	<b>68'788.17</b>	<b>222'944.01</b>
<b>14200</b>	<b>Software allg. Haushalt</b>	<b>192'743.37</b>	<b>98'988.81</b>	<b>68'788.17</b>	<b>222'944.01</b>
14200.01	Software allgemeiner Haushalt	558'681.78	98'988.81		657'670.59
14200.99	WB Software allgemeiner Haushalt	-365'938.41		68'788.17	-434'726.58
<b>1429</b>	<b>Übrige immaterielle Anlagen</b>	<b>172'529.50</b>		<b>26'311.95</b>	<b>146'217.55</b>
<b>14290</b>	<b>Übr.immaterielle Anlagen allg.Haushalt</b>	<b>172'529.50</b>		<b>26'311.95</b>	<b>146'217.55</b>
14290.01	Übrige immaterielle Anlagen allgemeiner Haushalt	263'120.25			263'120.25
14290.99	WB übrige immaterielle Anlagen allgemeiner Haushalt	-90'590.75		26'311.95	-116'902.70
<b>145</b>	<b>Beteiligungen, Grundkapitalien</b>	<b>1'486'551.00</b>			<b>1'486'551.00</b>

**Bilanz**

1.1.2022 - 31.12.2022

EWG

Nummer	Bilanz	01.01.2022	Zuwachs	Abgang	31.12.2022
<b>1455</b>	<b>Beteilig. an privaten Unternehmungen</b>	<b>1'486'551.00</b>			<b>1'486'551.00</b>
<b>14550</b>	<b>Beteilig. an priv. Unternehmungen allg. Haushalt</b>	<b>1'486'551.00</b>			<b>1'486'551.00</b>
14550.01	Alterszentrum am Buechberg AG, Beteiligung am Aktienkapital	1'486'551.00			1'486'551.00
<b>146</b>	<b>Investitionsbeiträge</b>	<b>2'305'826.60</b>		<b>127'323.10</b>	<b>2'178'503.50</b>
<b>1461</b>	<b>Investitionsbeiträge an den Kanton</b>	<b>1'912'685.75</b>		<b>54'631.75</b>	<b>1'858'054.00</b>
<b>14610</b>	<b>Investitionsbeitr. an den Kanto allg. Haushalt</b>	<b>1'912'685.75</b>		<b>54'631.75</b>	<b>1'858'054.00</b>
14610.01	Investitionsbeiträge an Kantone und Konkordate allgemeiner	2'185'269.45			2'185'269.45
14610.99	WB Investitionsbeiträge an Kantone und Konkordate	-272'583.70		54'631.75	-327'215.45
<b>1462</b>	<b>Investitionsbeiträge an Gemeinden und Gemeindeverbände</b>	<b>393'140.85</b>		<b>72'691.35</b>	<b>320'449.50</b>
<b>14620</b>	<b>Inv.beitr.a.Gde.u.Gde.verb.allg. Haushalt</b>	<b>71'428.55</b>		<b>2'857.15</b>	<b>68'571.40</b>
14620.01	Investitionsbeiträge an Gemeinden und Gemeindeverbände	100'000.00			100'000.00
14620.99	WB Investitionsbeiträge an Gemeinden und Gemeindeverbände	-28'571.45		2'857.15	-31'428.60
<b>14622</b>	<b>Inv.beitr.a.Gde.u.Gde.verbände Abwasser</b>	<b>321'712.30</b>		<b>69'834.20</b>	<b>251'878.10</b>
14622.01	Investitionsbeiträge an Gemeinden und Gemeindeverbände	741'647.45			741'647.45
14622.99	WB Investitionsbeiträge an Gemeinden und Gemeindeverbände	-419'935.15		69'834.20	-489'769.35

**Bilanz**

1.1.2022 - 31.12.2022

EWG

Nummer	Bilanz	01.01.2022	Zuwachs	Abgang	31.12.2022
<b>2</b>	<b>Passiven</b>	<b>65'443'856.83</b>	<b>39'908'963.29</b>	<b>39'558'513.12</b>	<b>65'794'307.00</b>
<b>20</b>	<b>Fremdkapital</b>	<b>18'794'939.89</b>	<b>39'271'277.94</b>	<b>39'241'095.17</b>	<b>18'825'122.66</b>
<b>200</b>	<b>Laufende Verbindlichkeiten</b>	<b>4'261'873.51</b>	<b>35'907'943.23</b>	<b>35'497'276.13</b>	<b>4'672'540.61</b>
<b>2000</b>	<b>Laufende Verbindlichkeiten aus Lieferungen und Leistungen</b>	<b>243'406.80</b>	<b>14'322'871.02</b>	<b>14'047'198.13</b>	<b>519'079.69</b>
<b>20000</b>	<b>Laufende Verbindlichkeiten aus Lieferungen und Leistungen</b>	<b>243'406.80</b>	<b>14'322'871.02</b>	<b>14'047'198.13</b>	<b>519'079.69</b>
20000.00	Kreditoren Sammelkonto	243'406.80	14'322'871.02	14'047'198.13	519'079.69
<b>2001</b>	<b>Kontokorrente mit Dritten</b>	<b>276'319.42</b>	<b>1'350'977.20</b>	<b>1'357'756.54</b>	<b>269'540.08</b>
<b>20010</b>	<b>Kontokorrente mit Dritten</b>	<b>276'319.42</b>	<b>53'584.05</b>	<b>61'487.89</b>	<b>268'415.58</b>
20010.01	Kontokorrent Ortsbürgergemeinde	276'319.42	53'584.05	61'487.89	268'415.58
<b>20011</b>	<b>Kontokorrent mit Sozialversicherungen</b>		<b>1'297'393.15</b>	<b>1'296'268.65</b>	<b>1'124.50</b>
20011.01	Kontokorrent mit SVA		534'736.15	534'736.15	
20011.02	Kontokorrent mit BVG		560'355.80	559'231.30	1'124.50
20011.03	Kontokorrent mit Unfallversicherung		68'346.90	68'346.90	
20011.04	Kontokorrent mit KKTG		17'021.80	17'021.80	
20011.05	Kontokorrent mit SVA Kinderzulagen		53'850.00	53'850.00	
20011.06	Kontokorrent mit BVG Musikschule		38'751.30	38'751.30	
20011.07	Kontokorrent mit KKTG Musikschule		5'023.60	5'023.60	
20011.08	Kontokorrent mit BVG Gemeinderat		19'307.60	19'307.60	
<b>2002</b>	<b>Steuern</b>	<b>3'741'242.49</b>	<b>20'229'653.36</b>	<b>20'087'008.61</b>	<b>3'883'887.24</b>
<b>20020</b>	<b>Verpflichtungen allg. Gemeindesteuern</b>	<b>3'708'820.36</b>	<b>20'116'111.10</b>	<b>19'960'047.97</b>	<b>3'864'883.49</b>
20020.01	Kantonssteuern	1'490'899.47	16'687'310.37	16'677'437.93	1'500'771.91
20020.02	Reformierte Kirchensteuern	109'632.10	448'485.90	455'048.85	103'069.15
20020.03	Römisch-kath. Kirchensteuern	612'078.40	948'616.40	1'245'177.10	315'517.70
20020.04	Christkath. Kirchensteuern (bis 31.12.15 römisch-katholisch)	989.15	443.70	779.30	653.55
20020.05	Direkte Bundessteuern		86'383.55	86'383.55	
20020.13	Haben-Saldo SL Steuerbezug	242'634.60	333'731.75	242'634.60	333'731.75
20020.14	Überzahlung allgemeine Gemeindesteuern	1'237'646.64	1'611'138.93	1'237'646.64	1'611'138.93
20020.15	Überzahlung Sondersteuern	14'940.00	0.50	14'940.00	0.50



**Bilanz**

1.1.2022 - 31.12.2022

EWG

Nummer	Bilanz	01.01.2022	Zuwachs	Abgang	31.12.2022
<b>20022</b>	<b>Steuerschulden MWST</b>	<b>32'422.13</b>	<b>113'542.26</b>	<b>126'960.64</b>	<b>19'003.75</b>
20022.01	MWST-Umsatzsteuer Wasserwerk		-12.70	-12.70	
20022.11	MWST-Umsatzsteuer Abwasser		-648.32	-648.32	
20022.21	MWST-Umsatzsteuer Abfallwirtschaft		0.37	0.37	
20022.41	MWST-Umsatzsteuer Grüngut		5.92	5.92	
20022.80	MWST Abrechnungskonto	32'422.13	114'196.99	127'615.37	19'003.75
<b>2005</b>	<b>Interne Kontokorrente</b>	<b>904.80</b>	<b>4'441.65</b>	<b>5'312.85</b>	<b>33.60</b>
<b>20055</b>	<b>Weitere Abrechnungskonten</b>	<b>904.80</b>	<b>4'441.65</b>	<b>5'312.85</b>	<b>33.60</b>
20055.01	Quellensteuern eigenes Personal	904.80	4'441.65	5'312.85	33.60
<b>201</b>	<b>Kurzfristige Finanzverbindlichkeiten</b>	<b>33'370.58</b>		<b>3'411.69</b>	<b>29'958.89</b>
<b>2019</b>	<b>Übr.kurzfr.Finanzverbindl.ggü.Dritten</b>	<b>33'370.58</b>		<b>3'411.69</b>	<b>29'958.89</b>
<b>20190</b>	<b>Übr.kurzfr.Finanzverbindlich.ggü.Dritten</b>	<b>33'370.58</b>		<b>3'411.69</b>	<b>29'958.89</b>
20190.03	Kultur in Fislisbach	33'370.58		3'411.69	29'958.89
<b>204</b>	<b>Passive Rechnungsabgrenzungen</b>	<b>606'387.59</b>	<b>536'653.19</b>	<b>606'387.59</b>	<b>536'653.19</b>
<b>2042</b>	<b>Steuern</b>	<b>605'898.70</b>	<b>527'609.30</b>	<b>605'898.70</b>	<b>527'609.30</b>
<b>20420</b>	<b>RA Steuern</b>	<b>605'898.70</b>	<b>527'609.30</b>	<b>605'898.70</b>	<b>527'609.30</b>
20420.01	RA Steuern	605'898.70	527'609.30	605'898.70	527'609.30
<b>2044</b>	<b>Finanzaufwand / Finanzertrag</b>	<b>488.89</b>	<b>9'043.89</b>	<b>488.89</b>	<b>9'043.89</b>
<b>20440</b>	<b>RA Finanzaufwand / Finanzertrag</b>	<b>488.89</b>	<b>9'043.89</b>	<b>488.89</b>	<b>9'043.89</b>
20440.01	RA Finanzaufwand / Finanzertrag	488.89	9'043.89	488.89	9'043.89
<b>206</b>	<b>Langfristige Finanzverbindlichkeiten</b>	<b>13'578'348.43</b>	<b>2'826'681.52</b>	<b>3'000'000.00</b>	<b>13'405'029.95</b>
<b>2064</b>	<b>Darlehen, Schuldscheine</b>	<b>9'000'000.00</b>	<b>3'000'000.00</b>	<b>3'000'000.00</b>	<b>9'000'000.00</b>
<b>20640</b>	<b>Langfristige Darlehen</b>	<b>9'000'000.00</b>	<b>3'000'000.00</b>	<b>3'000'000.00</b>	<b>9'000'000.00</b>
20640.09	SUVA, Darlehen Nr. 40002952 16.11.18- 16.11.23 / 0.2%	2'000'000.00			2'000'000.00
20640.10	Stiftung Auffangeinrichtung BVG, Darlehen Nr. 100388	3'000'000.00		3'000'000.00	
20640.11	Finanzverwaltung Kanton Graubünden 16.11.20 - 25.01.24 / 0.0	4'000'000.00			4'000'000.00

**Bilanz**

1.1.2022 - 31.12.2022

EWG

Nummer	Bilanz	01.01.2022	Zuwachs	Abgang	31.12.2022
20640.12	Finanzverwaltung Kanton Graubünden 07.06.22-06.06.25 / 0.58		3'000'000.00		3'000'000.00
<b>2068</b>	<b>Passivierte Investitionsbeiträge</b>	<b>4'578'348.43</b>	<b>-173'318.48</b>		<b>4'405'029.95</b>
<b>20687</b>	<b>Pass.Investitionsbeitr.v.priv.Haushalten</b>	<b>4'578'348.43</b>	<b>-173'318.48</b>		<b>4'405'029.95</b>
20687.10	Anschlussgebühren Wasser	1'589'737.27	-59'637.32		1'530'099.95
20687.20	Anschlussgebühren Abwasser	2'988'611.16	-113'681.16		2'874'930.00
<b>208</b>	<b>Langfristige Rückstellungen</b>	<b>160'817.65</b>		<b>105'999.65</b>	<b>54'818.00</b>
<b>2089</b>	<b>Übr.langfr.Rückstellungen der ER</b>	<b>160'817.65</b>		<b>105'999.65</b>	<b>54'818.00</b>
<b>20890</b>	<b>Übr.langfrist.Rückstellungend.ER</b>	<b>160'817.65</b>		<b>105'999.65</b>	<b>54'818.00</b>
20890.01	Übrige langfristige Rückstellungen Erfolgsrechnung	160'817.65		105'999.65	54'818.00
<b>209</b>	<b>Verbindlichkeiten gegenüber Fonds im FK</b>	<b>154'142.13</b>		<b>28'020.11</b>	<b>126'122.02</b>
<b>2091</b>	<b>Verbindlichkeiten gegenüber Fonds im FK</b>	<b>154'142.13</b>		<b>28'020.11</b>	<b>126'122.02</b>
<b>20910</b>	<b>Verbindlichkeiten gegenüber Fonds im FK</b>	<b>154'142.13</b>		<b>28'020.11</b>	<b>126'122.02</b>
20910.01	Ersatzabgaben für Schutzraumbauten	154'142.13		28'020.11	126'122.02
<b>29</b>	<b>Eigenkapital</b>	<b>46'648'916.94</b>	<b>637'685.35</b>	<b>317'417.95</b>	<b>46'969'184.34</b>
<b>290</b>	<b>Verpflichtungen(+),Vorschüsse(-) ggü. Spezialfinanz.</b>	<b>10'586'568.88</b>	<b>74'925.13</b>	<b>259'919.26</b>	<b>10'401'574.75</b>
<b>2900</b>	<b>Spezialfinanzierungen im EK</b>	<b>10'586'568.88</b>	<b>74'925.13</b>	<b>259'919.26</b>	<b>10'401'574.75</b>
<b>29001</b>	<b>Verpflichtungen / Vorschüsse Wasserwerk</b>	<b>2'761'197.35</b>		<b>3'917.75</b>	<b>2'757'279.60</b>
29001.01	Verpflichtung Wasserwerk	2'761'197.35		3'917.75	2'757'279.60
<b>29002</b>	<b>Verpflichtungen / Vorschüsse Abwasserbeseitigung</b>	<b>7'550'056.42</b>		<b>256'001.51</b>	<b>7'294'054.91</b>
29002.01	Verpflichtung Abwasserbeseitigung	7'550'056.42		256'001.51	7'294'054.91
<b>29003</b>	<b>Verpflichtungen / Vorschüsse Abfallwirtschaft</b>	<b>275'315.11</b>	<b>74'925.13</b>		<b>350'240.24</b>
29003.01	Verpflichtung Abfallbeseitigung	203'273.18	53'115.77		256'388.95
29003.02	Verpflichtung Grüngutentsorgung	72'041.93	21'809.36		93'851.29
<b>291</b>	<b>Fonds</b>	<b>358'483.99</b>	<b>1'000.00</b>	<b>1'556.75</b>	<b>357'927.24</b>

**Bilanz**

1.1.2022 - 31.12.2022

EWG

Nummer	Bilanz	01.01.2022	Zuwachs	Abgang	31.12.2022
<b>2910</b>	<b>Fonds im Eigenkapital</b>	<b>231'078.39</b>	<b>1'000.00</b>	<b>1'556.75</b>	<b>230'521.64</b>
<b>29100</b>	<b>Fonds im Eigenkapital</b>	<b>231'078.39</b>	<b>1'000.00</b>	<b>1'556.75</b>	<b>230'521.64</b>
29100.02	Erneuerungsfonds Asylantenliegenschaft	226'009.04		1'556.75	224'452.29
29100.04	Spendenkonto Sozialhilfe	5'069.35	1'000.00		6'069.35
<b>2911</b>	<b>Legate u.Stift.o.eig.Rechtspers.im EK</b>	<b>127'405.60</b>			<b>127'405.60</b>
<b>29110</b>	<b>Zweckgebundene Zuwendungen</b>	<b>127'405.60</b>			<b>127'405.60</b>
29110.01	Zweckgebundene Zuwendungen, Vermächtnis Mandel	127'405.60			127'405.60
<b>295</b>	<b>Aufwertungsreserve</b>	<b>30'944'345.47</b>			<b>30'944'345.47</b>
<b>2950</b>	<b>Aufwertungsreserve</b>	<b>30'944'345.47</b>			<b>30'944'345.47</b>
<b>29500</b>	<b>Aufwertungsreserve allg. Haushalt</b>	<b>30'944'345.47</b>			<b>30'944'345.47</b>
29500.01	Aufwertungsreserve allgemeiner Haushalt übrige Anlagen	10'328'405.47			10'328'405.47
29500.02	Aufwertungsreserve Grundstücke	20'615'940.00			20'615'940.00
<b>299</b>	<b>Bilanzüberschuss /-fehlbetrag</b>	<b>4'759'518.60</b>	<b>561'760.22</b>	<b>55'941.94</b>	<b>5'265'336.88</b>
<b>2990</b>	<b>Jahresergebnis</b>	<b>-55'941.94</b>	<b>561'760.22</b>		<b>505'818.28</b>
<b>29900</b>	<b>Jahresergebnis</b>	<b>-55'941.94</b>	<b>561'760.22</b>		<b>505'818.28</b>
2990001	Jahresergebnis	-55'941.94	561'760.22		505'818.28
<b>2999</b>	<b>Kumulierte Ergebnisse der Vorjahre</b>	<b>4'815'460.54</b>		<b>55'941.94</b>	<b>4'759'518.60</b>
<b>29990</b>	<b>Kumulierte Ergebnisse der Vorjahre</b>	<b>4'815'460.54</b>		<b>55'941.94</b>	<b>4'759'518.60</b>
29990.01	Kumulierte Ergebnisse der Vorjahre	4'815'460.54		55'941.94	4'759'518.60

## Geldflussrechnung Einwohnergemeinde

## GELDFLUSSRECHNUNG

### Einwohnergemeinde Fislisbach

2022

CHF

#### Bezeichnung

Gesamtergebnis Erfolgsrechnung (+ = Ertragsüberschuss / - = Aufwandüberschuss)	320'824.15
Abschreibungen von Verwaltungsvermögen und Investitionsbeiträgen	1'691'257.97
Abtragung Bilanzfehlbetrag	0.00
Wertberichtigungen auf Darlehen und Beteiligungen	0.00
Auflösung passivierte Investitionsbeiträge (-)	-291'796.73
Entnahme (-) aus Aufwertungsreserve	0.00
Realisierte Kursverluste (+) und Gewinne (-) / Wertberichtigungen Anlagen FV	0.00
Aufwertung VV (-)	0.00
Abnahme (+) / Zunahme (-) von Forderungen	-496'560.29
Abnahme (+) / Zunahme (-) von aktiven Rechnungsabgrenzungen	273'634.80
Abnahme (+) / Zunahme (-) von Vorräten	0.00
Abnahme (-) / Zunahme (+) von laufenden Verbindlichkeiten	417'446.44
Abnahme (-) / Zunahme (+) von passiven Rechnungsabgrenzungen	-69'734.40
Abnahme (-) / Zunahme (+) von kurzfristigen Rückstellungen	0.00
Abnahme (-) / Zunahme (+) von langfristigen Rückstellungen	-105'999.65
Abnahme (-) / Zunahme (+) von Fonds im Eigenkapital	-556.75
Abnahme (-) / Zunahme (+) von Legaten und Stiftungen ohne eigene Rechtspersönlichkeit im EK	0.00
Abnahme (-) / Zunahme (+) von Rücklagen der Globalbudgetbereiche	0.00
Abnahme (-) / Zunahme (+) von Vorfinanzierungen	0.00

**Geldfluss aus operativer Tätigkeit 1'738'515.54**

#### Geldfluss aus Investitions- und Anlagentätigkeit

Liquiditätswirksame Einnahmen (+) der Investitionsrechnung (exkl. Darlehen/Beteiligungen)	118'478.25
Liquiditätswirksame Ausgaben (-) der Investitionsrechnung (exkl. Darlehen/Beteiligungen)	-560'896.91
Rückzahlung bzw. Verkauf (+) von Darlehen und Beteiligungen, Grundkapitalien VV	0.00
Vergabe bzw. Kauf (-) von Darlehen und Beteiligungen, Grundkapitalien VV	0.00

**Geldfluss aus Investitionstätigkeit ins Verwaltungsvermögen -442'418.66**

Verkauf (+) von Sachanlagen FV	0.00
Kauf (-) / Investitionen (-) von Sachanlagen FV	0.00
Zunahme (-) / Abnahme (+) von Kontokorrenten (aktive) mit Dritten	0.00
Verkauf (+) von Finanzanlagen FV	0.00
Kauf (-) von Finanzanlagen FV	0.00

**Geldfluss aus Anlagentätigkeit ins Finanzvermögen 0.00**

**Geldfluss aus Investitions- und Anlagentätigkeit -442'418.66**

#### Geldfluss aus Finanzierungstätigkeit

Abnahme (-) / Zunahme (+) von Kontokorrenten (passive) mit Dritten	-6'779.34
Aufnahme (+) von Finanzverbindlichkeiten	0.00
Rückzahlung (-) von Finanzverbindlichkeiten	-3'411.69
Abnahme (-) / Zunahme (+) von Verbindlichkeiten gegenüber Fonds im Fremdkapital	-28'020.11
Zunahme (+) von Legaten und Stiftungen ohne eigene Rechtspersönlichkeit im EK	0.00

**Geldfluss aus Finanzierungstätigkeit -38'211.14**

**Total Geldfluss 1'257'885.74**

Bestand Flüssige Mittel 1.1. 3'615'509.42

**Bestand Flüssige Mittel 31.12. 4'873'395.16**

Kontrollrechnung Differenz Geldfluss 0.00

Eigenkapitalnachweis Einwohnergemeinde

EIGENKAPITALNACHWEIS JAHRESRECHNUNG 2022 / EWG								
	Verpflichtungen bzw. Vorschüsse gegenüber Spezialfinanzierungen	Fonds im Eigenkapital	Rücklagen der Globalbudgetbereiche	Vorfinanzierungen	Aufwertungsreserve	Marktwert- und Wertschwankungs-reserve Finanzvermögen	Bilanzüberschuss / - fehlbetrag	Eigenkapital (Total)
	290	291	292	293	295	296	299	29
<b>Bestand per 01.01.</b>	<b>10'586'568.88</b>	<b>358'483.99</b>	<b>0.00</b>	<b>0.00</b>	<b>30'944'345.47</b>	<b>0.00</b>	<b>4'759'518.60</b>	<b>46'648'916.94</b>
Einlagen in Spezialfinanzierungen EK 3510								0.00
Entnahmen aus Spezialfinanzierungen des EK 4510								0.00
Einlagen in Fonds des EK 3511		1'000.00						1'000.00
Entnahmen aus Fonds EK 4511		1'556.75						1'556.75
Einlagen in Legate und Stiftungen ohne eigene Rechtspersönlichkeit im EK 3512								0.00
Entnahmen Legate und Stiftungen ohne eigene Rechtspersönlichkeit im EK 4512								0.00
Einlagen in Rücklagen der Globalbudgetbereiche 3892								0.00
Entnahmen aus Rücklagen der Globalbudgetbereiche 4892								0.00
Einlagen in Vorfinanzierungen des EK 3893								0.00
Entnahmen aus Vorfinanzierungen des EK 4893								0.00
Einlagen in die Marktwert und Wertschwankungsreserve des EK 3896								0.00
Entnahmen aus der Marktwert und Wertschwankungsreserve des EK 4896								0.00
Entnahmen aus Aufwertungsreserve								0.00
Abtragung Bilanzfehlbetrag 3899								0.00
Umbuchungen innerhalb des Eigenkapitals sind manuell zu erfassen								0.00
Jahresergebnis 90	-184'994.13						505'818.28	320'824.15
<b>Bestand per 31.12.</b>	<b>10'401'574.75</b>	<b>357'927.24</b>	<b>0.00</b>	<b>0.00</b>	<b>30'944'345.47</b>		<b>5'265'336.88</b>	<b>46'969'184.34</b>

Rückstellungsspiegel Einwohnergemeinde



**Rückstellungsspiegel**

Einwohnergemeinde

	Kurzfristige Rückstellungen aus Mehrleistungen des Personals	Kurzfristige Rückstellungen für andere Ansprüche des Personals	Kurzfristige Rückstellungen für Prozesse	...	Rückstellungen für langfristige Ansprüche des Personals	Rückstellungen für Prozesse	...	Total Sachgruppen
	2050	2051	2052	2053 - 2059	2081	2081	2082 - 2089	205x / 208x
Bestand per 01.01.	-	-	-	-	-	-	160'817.65	160'817.65
Bildungen (inkl. Erhöhungen)	-	-	-	-	-	-	-	-
Verwendungen	-	-	-	-	-	-	-	-
Auflösungen	-	-	-	-	-	-	-105'999.65	-105'999.65
Bestand per 31.12.	-	-	-	-	-	-	54'818.00	54'818.00
Davon kurzfristiger Anteil	-	-	-	-	-	-	-	-

Kommentar zu den wichtigsten Positionen:

Rückstellungsveränderung für Krankenkassen-Prämien

Beteiligungs- und Gewährleistungsspiegel  
Einwohnergemeinde

# Beteiligungs- und Gewährleistungsspiegel 2022

Name Organisation	Beschlussorgan	Beitritt ab	Kündigungsfrist	Risikoklasse	Jährliche Zahlungen	Jahr
Rechtsform	Zweck					

Kinderhortverein Iberg Mellingen (Austritt per 31.07.2018)

Kindertagesstätte Kita Chinderwält PeTzi Gmbh (Austritt per 31.07.2018)

Verein Tagesfamilien (Austritt per 31.07.2018)

## Beteiligung

Abwasserverband Rehmatte	Gemeindeversammlung	07.09.2003	5 Jahre	Mittel = 2	Fr. 310'979.34	2022
Gemeindeverband	Reinigung des Abwassers der umliegenden Gemeinden					

Name Organisation	Beschlussorgan	Beitritt ab	Kündigungsfrist	Risikoklasse	Jährliche Zahlungen	Jahr
Rechtsform	Zweck					

Alterszentrum am Buechberg AG	Gemeindeversammlung	31.12.2012	-/-	Mittel = 2	Fr. 0.00	2022
-------------------------------	---------------------	------------	-----	------------	----------	------

Aktiengesellschaft	Die Aktiengesellschaft bezweckt den Bau und Betrieb von Alterszentren. Er soll betagten Leuten gegen Entgelt Aufnahme und Pflege gewähren. Alle 3 Jahre müssen die Aktionäre zum Aktionärsbindungsvertrag Stellung nehmen.					
--------------------	--	--	--	--	--	--

Baden Regio (REPLA Baden-Wettingen)	Gemeindeversammlung	05.11.1984	2 Jahre	Niedrig = 1	Fr. 14'015.00	2022
-------------------------------------	---------------------	------------	---------	-------------	---------------	------

Gemeindeverband	Die Vertretung der Interessen der angeschlossenen Gemeinden und der Region gegenüber dem Kanton und Nachbarregionen, sowie Fragenklärung von überkommunaler und regionaler Bedeutung.					
-----------------	---	--	--	--	--	--

Gemeindeverband und Bevölkerungsschutz Aargau Ost (ehemals ZSO Rohrdorferberg-Gemeindeverband)	Gemeindeversammlung	01.01.2004	3 Jahre	Niedrig = 1	Fr. 128'398.00	2022
--	---------------------	------------	---------	-------------	----------------	------

	Erfüllt die nach der eidgenössischen und kantonalen Gesetzgebung erforderlichen Aufgaben im Bevölkerungsschutz und Zivilschutz. Er stellt insbesondere eine zweckmässige Organisation auf und beschafft das gemeinsame Material (mobiles Inventar).					
--	---	--	--	--	--	--

Kleinregionale Schiessanlage Mühlescheer	Gemeindeversammlung	01.08.2003	1 Jahr	Niedrig = 1	Fr. 18'176.00	2022
--	---------------------	------------	--------	-------------	---------------	------

Gemeindeverband	Betrieb einer kleinregionalen Schiessanlage im Gebiet "Mühlescheer" in der Gemeinde Wohlenschwil.					
-----------------	---	--	--	--	--	--

KVA Turgi Gemeindeverband Kehrichtverwertung Region Baden-Brugg Gemeindeverband	Gemeindeversammlung			Niedrig = 1	Fr. 97'346.56	2022
---	---------------------	--	--	-------------	---------------	------

	Kehrichtverbrennung der Mitgliedergemeinden					
--	---	--	--	--	--	--

Name Organisation	Beschlussorgan	Beitritt ab	Kündigungsfrist	Risikoklasse	Jährliche Zahlungen	Jahr
Rechtsform	Zweck					

Mütter- und Väterberatungsstelle Bezirk Baden Gemeindeverband	Gemeindeversammlung	01.01.2007	2 Jahre	Niedrig = 1	Fr. 29'311.00	2022
	Beratung und Begleitung der Eltern oder Erziehungsberechtigten von Säuglingen und Kleinkindern bis fünf Jahre in Fragen der Pflege, Ernährung, Entwicklung, Erziehung, Erziehung und psychosozialen Fragen.					

### Eventualguthaben

Keine					Fr. 0.00	
-------	--	--	--	--	----------	--

### Eventualverpflichtungen

Keine					Fr. 0.00	
-------	--	--	--	--	----------	--

### Gemeindevertrag

Einwohnergemeinde Fislisbach, Wasserversorgung Gemeinde	Gemeindeversammlung	13.01.1960	-/-	Mittel = 2	Fr. 0.00	2022
	Das in der Esp zu erschliessende Wasservorkommen wird unter die beiden Gemeinden im Verhältnis zu 2/3 an Mellingen und zu 1/3 an Fislisbach verteilt.					

Name Organisation	Beschlussorgan	Beitritt ab	Kündigungsfrist	Risikoklasse	Jährliche Zahlungen	Jahr
Rechtsform	Zweck					

Fachstelle Jugendarbeit Region Baden	Gemeinderat	01.01.2015	auf Ende Jahr	Niedrig = 1	Fr. 7'127.00	2022
Einzelunternehmung	Fachstelle für Jugendarbeit im Bezirk Baden					

Regionales Betreibungsamt Heitersberg-Reusstal Gemeinde	Gemeindeversammlung	01.07.2003	1 Jahr	Niedrig = 1	Fr.-104'432.60	2022
	Die Betreibungsämter der Betreibungskreise Fislisbach, Niederrohrdorf, Stetten und Tägerig werden gemeinsam in Niederrohrdorf geführt.					

Regionales Zivilstandsamt Mellingen Gemeinde	Gemeinderat	01.04.2004	2 Jahre	Niedrig = 1	Fr. 45'128.55	2022
	Das Regionale Zivilstandsamt Mellingen erfüllt alle Aufgaben des Zivilstandswesens, die den Vertragsgemeinden nach übergeordnetem Recht zukommen.					

Regionalpolizei Rohrdorferberg-Reusstal Gemeinde	Gemeindeversammlung	01.01.2007	2 Jahre	Mittel = 2	Fr. 266'600.00	2022
	Bezweckt die Aufrechterhaltung der öffentlichen Ruhe, Ordnung, Sicherheit und Sittlichkeit. Das Polizeireglement ergänzt die Polizeivorschriften in eidgenössischen, kantonalen und kommunalen Erlassen.					

#### Konzessionsvertrag

Elektra Genossenschaft Fislisbach Genossenschaft	Gemeinderat	23.05.2005	-/-	Niedrig = 1	Fr. 0.00	
	Aufgrund des Verzichts auf Konzessionsgebühren verzichtet die Genossenschaft Elektra auf die Verrechnung der Anschlussgebühren für Anlagen und Gebäude der EWG und OBG Fislisbach, sie gewährt ebenfalls das Vorkaufsrecht auf die Verteilanlagen.					

Name Organisation	Beschlussorgan	Beitritt ab	Kündigungsfrist	Risikoklasse	Jährliche Zahlungen	Jahr
Rechtsform	Zweck					

Regionalwerke Baden AG, Gasversorgung	Gemeinderat	01.01.2005	6 Monate	Niedrig = 1	Fr. 0.00	
Aktiengesellschaft	Erstellung, Betrieb und Instandhaltung der Anlagen zur Lieferung von Erdgas					

### Leistungsvertrag

Feuerpolizei, Rauchgaskontrolleur, Konzession Kaminfeger - Kurt Schnyder Einzelunternehmung	Gemeinderat	01.01.2006	1 Jahr	Mittel = 2	Fr. 2'520.20	2022
	Übernimmt den Kaminfegerdienst, den kommunalen Brandschutz, die Feuerschau sowie die Feuerungs- und Rauchgaskontrollen. Konzession jeweils für 4 Jahre.					

Pro Senectute Aargau	Gemeinderat	01.07.2010	6 Monate	Niedrig = 1	Fr. 720.00	2022
Stiftung	Die Gemeinde hat gemäss Pflegegesetz des Kt. Aargau für ihre Einwohner eine Anlauf- und Beratungsstelle einzurichten. Die Anlauf- und Beratungsstelle dient betagten Personen und ihren Angehörigen zur Information über das Angebot der vorhandenen Dienste.					

Regionalwerke AG Baden, Trinkwasserversorgung Aktiengesellschaft	Gemeindeversammlung	20.08.2003	3 Jahre	Mittel = 2	Fr. 55'485.30	2022
	Lieferung von Trinkwasser aus der Zone Dättwil der Wasserversorgung Baden zur Wasserversorgung Fislisbach. Der Betrieb und Unterhalt der Anschlussleitung von der Täferenstrasse bis ins Pumpwerk Esp obliegt der Wasserversorgung Fislisbach.					

Schule Mellingen-Wohlenschwil	Gemeindeversammlung	01.01.2012	2 Jahre	Mittel = 2	Fr. 720'881.00	2022
Gemeindeverband	Die Gemeinde Fislisbach kauft die Dienstleistung der Schule Me-Wo ein. Die Führung der Oberstufenabteilung der Gemeinde Fislisbach, bestehend aus Real-, Sekundarschule und Bezirksschule obliegt der Schule Me-Wo.					

Name Organisation	Beschlussorgan	Beitritt ab	Kündigungsfrist	Risikoklasse	Jährliche Zahlungen	Jahr
Rechtsform	Zweck					

WISS AG - Forstdienstleistungen	Gemeinderat	01.10.2001	2 Jahre	Niedrig = 1	Fr. 139'450.63	2022
Einfache Gesellschaft	Forstdienstleistungen zu Gunsten der OBG					

### Mitglied

Begleitete Besuchstage Aargau	Gemeinderat	01.01.2008		Mittel = 2	Fr. 684.00	2022
-------------------------------	-------------	------------	--	------------	------------	------

Verein	Das Führen begleiteter Besuchstage für Kinder in getrennt lebender, geschiedener, alleinerziehender oder in anderen Konflikt geladenen Verhältnissen lebender Eltern im Kanton Aargau.					
--------	--	--	--	--	--	--

Beratungszentrum Bezirk Baden, Verein BZP+	Gemeinderat	03.09.1981	2 Jahre	Niedrig = 1	Fr. 15'315.00	2022
Verein	Bezweckt die Organisation und den Betrieb zur professionellen Beratung von Jugendlichen und Erwachsenen in psychosozialen Krisensituationen, gegebenenfalls unter Einbezug derer Bezugspersonen.					

CH-Vereinigung für Landesplanung VLP-ASPAN	Gemeinderat		6 Monate	Niedrig = 1	Fr. 613.00	2022
Verein	Hat zum Zweck, eine den Zielen der Bundesverfassung und des Raumplanungsgesetzes entsprechende Nutzung des Lebensraumes Schweiz zu fördern. Rechtlicher Beistand bei ausserordentlichen Raumplanungsfragen.					

Dachverband Tagesstrukturen/Mittagstisch Aargau (Im 2019 keine Zahlung)	Gemeinderat	01.01.2014	auf Ende Jahr	Niedrig = 1	Fr. 0.00	2022
Verein	Aufbau, Förderung und Beratung von Mittagstisch-, Tagesstruktur-Organisationen im Kanton Aargau.					



Name Organisation	Beschlussorgan	Beitritt ab	Kündigungsfrist	Risikoklasse	Jährliche Zahlungen	Jahr
Rechtsform	Zweck					

Fachstelle für Schuldenfragen Aargau	Gemeinderat	10.05.1999	auf Ende Jahr	Niedrig = 1	Fr. 700.00	2022
--------------------------------------	-------------	------------	---------------	-------------	------------	------

Verein	Der Verein führt eine Fachstelle für Schuldenfragen. Diese plant und realisiert Dienstleistungen in den Bereichen Schuldenprävention, Schuldenberatung und Schuldenbereinigung.					
--------	---	--	--	--	--	--

Verband Aargauischer Ortsbürgergemeinden	Gemeinderat	vor 1997	auf Ende Jahr	Niedrig = 1	Fr. 70.00	2022
--	-------------	----------	---------------	-------------	-----------	------

Gemeindeverband	Erhaltung und Förderung der Ortsbürgergemeinden als autonome, öffentlichrechtliche Körperschaft					
-----------------	---	--	--	--	--	--

Verein Fislisbacher Zitig	Gemeinderat	31.01.2004		Niedrig = 1	Fr. 100.00	2022
---------------------------	-------------	------------	--	-------------	------------	------

Verein	Herausgabe der unabhängigen, vorwiegend auf das Gebiet der Gemeinde Fislisbach ausgerichteten Fislisbacher Zitig "Am Buechberg". Der Verein arbeitet mit den Dorfvereinen und mit den politischen Behörden in der Gemeinde eng zusammen.					
--------	--	--	--	--	--	--

Verein Spitex Heitersberg	Gemeindeversammlung	01.01.2013	6 Monate	Mittel = 2	Fr. 660'287.00	2022
---------------------------	---------------------	------------	----------	------------	----------------	------

Verein	Hilfe, Pflege und Beratung für Einwohner/innen jeden Alters, die bedingt durch Krankheit, Unfall, Behinderung, Altersgebrecchen, Mutterschaft oder Ähnliches auf Unterstützung angewiesen sind.					
--------	---	--	--	--	--	--

Verkehrsforum Aargau	Gemeinderate	vor 2003	3 Monate	Niedrig = 1	Fr. 0.00	2022
----------------------	--------------	----------	----------	-------------	----------	------

Verein	Gewährleistung optimaler Verkehrsverhältnisse im Kanton Aargau (öffentlicher und privater Verkehr)					
--------	--	--	--	--	--	--

Name Organisation

Beschlussorgan

Beitritt ab

Kündigungsfrist

Risikoklasse

Jährliche Zahlungen Jahr

Rechtsform

Zweck

---

Fislisbach, 09. März 2023

Gemeinderat Fislisbach

Peter Huber  
Gemeindeammann

Donat Blunsi  
Gemeindeschreiber

09.03.2023

Gemeinde Fislisbach

Kreditkontrolle Einwohnergemeinde

**Kreditkontrolle**

1.1.2022 - 31.12.2022

EWG

Nummer	Kredite nach Funktionen Beschluss Instanz & Datum / Kreditabrechnungs-Datum	Kreditbetrag	Kumulierte Ausgaben bis 31.12.2021	Kumulierte Einnahmen bis 31.12.2021	Rechnung 2022		Budget 2022		Verfügbarer Restkredit
					Ausgaben	Einnahmen	Ausgaben	Einnahmen	
<b>FUNKTIONALE GLIEDERUNG</b>									
<b>0</b>	<b>ALLGEMEINE VERWALTUNG</b>								
0210.5200.03	Ersatz Gemeindefinanzierung "FIT2020" 2. Tranche GV 01.01.2021	40'000.00	67'390.10						
0290.5060.00	Asylanten-Pavillon Ersatz GV 16.11.2018	480'000.00	543'188.25						
0290.5060.02	Schliessplan Gemeindeliegenschaften GV 19.11.2021	115'000.00			122'831.45		115'000.00		
<b>1</b>	<b>ÖFF.ORDNUNG UND SICHERHEIT, VERTEIDIGUNG</b>								
1500.5060.03	Feuerwehrfahrzeug Ersatz TLF GV 18.11.2022	450'000.00							450'000.00
<b>2</b>	<b>BILDUNG</b>								
2170.5040.11	Planungskredit Schulraumplanung GV 18.11.2022 31.12.2023	970'005.00							
2190.5200.01	Informatik Schule / Ersatz+Ausbau 15.11.2019	450'000.00	378'731.75		84'141.40		50'000.00		
<b>3</b>	<b>KULTUR, SPORT UND FREIZEIT, KIRCHE</b>								
3220.5620.00	Umbau/Erweiterung Kurtheater Baden GV 19.06.2013 18.11.2022	137'882.00	46'000.00		91'882.00		91'882.00		
3410.5620.00	Sanierung Tägerhard GV 17.11.2017	125'000.00	83'208.00						41'792.00

**Kreditkontrolle**

1.1.2022 - 31.12.2022

EWG

Nummer	Kredite nach Funktionen Beschluss Instanz & Datum / Kreditabrechnungs-Datum	Kreditbetrag	Kumulierte Ausgaben bis 31.12.2021	Kumulierte Einnahmen bis 31.12.2021	Rechnung 2022		Budget 2022		Verfügbarer Restkredit
					Ausgaben	Einnahmen	Ausgaben	Einnahmen	
<b>5</b>	<b>SOZIALE SICHERHEIT</b>								
5790.5200.04	Einführung Software Soziale Dienste GV 19.11.2021	95'000.00			98'988.81		95'000.00		
<b>6</b>	<b>VERKEHR</b>								
6130.5610.04	Lärmschutzmassnahmen Lärm-NASA K268		75'650.70						
6130.5610.07	Sanierung Badenerstrasse 2. Etappe GV 22.06.2022	2'551'250.00			300.00				2'550'950.00
6150.5010.16	Sanierung Steinäckerstrasse GV 20.11.2020 18.11.2022	790'000.00	447'598.20		113'799.90				
6150.5010.17	Sanierung Feldstrasse GV 22.06.2022	471'500.00							471'500.00
6150.5010.18	Sanierung Bernardastrasse GV 22.06.2022	602'000.00							602'000.00
6150.5060.01	Signalisationsanpassung 01.01.2019	80'000.00							80'000.00
<b>7</b>	<b>UMWELTSCHUTZ UND RAUMORDNUNG</b>								
7101.5031.01	Sanierung Quelle Möösli GV 18.11.2022	415'000.00							415'000.00
7101.5031.16	Sanierung Wasserleitung Steinäckerstrasse GV 31.12.2020 18.11.2022	345'000.00	207'455.52						
7101.5031.17	Sanierung Wasserleitung Feldstrasse GV 22.06.2022	112'500.00							112'500.00

**Kreditkontrolle**

1.1.2022 - 31.12.2022

EWG

Nummer	Kredite nach Funktionen Beschluss Instanz & Datum / Kreditabrechnungs-Datum	Kreditbetrag	Kumulierte Ausgaben bis 31.12.2021	Kumulierte Einnahmen bis 31.12.2021	Rechnung 2022		Budget 2022		Verfügbarer Restkredit
					Ausgaben	Einnahmen	Ausgaben	Einnahmen	
7101.5031.18	Sanierung Wasserleitung Bernardastrasse GV 22.06.2022	178'500.00							178'500.00
7101.6370.22	Anschlussgebühren 2022 01.01.2022 31.12.2022					45'874.00			
	Investitionsbeitrag AWA2019 21.06.2017	3'740'000.00	-67'117.65						3'807'117.65
7201.6370.22	Anschlussgebühren 2022 01.01.2022 31.12.2022					72'604.25			

- Anlagespiegel Einwohnergemeinde
- Finanzvermögen
  - Verwaltungsvermögen

## Anlagespiegel Finanzvermögen mit Gesamttotal

1.1.2022 - 31.12.2022

Rechnung / 8.3.2023

EWG

Nr.	Bezeichnung	Stand per 1.1.	Anschaffungskosten Anpassung von			Abgänge	Stand 31.12.	Kumulierte Abschreibungen				Buchwert per 31.12.	
			Zugänge	Verkehrswerten	..Umgliederung			Planmässige ..Abschreibung	Ausserplanm. ..Abschreibung	..Umgliederung	Abgänge		Stand 31.12.
1080001001	Acker Taggenwiesen	6'024.00					6'024.00						6'024.00
1080001002	Acker Taggenwiesen	10'689.00					10'689.00						10'689.00
1080001003	Acker Härte	36'625.00					36'625.00						36'625.00
1080001004	Acker Hagenbüchler	60'680.00					60'680.00						60'680.00
1080001005	Acker Hagenbüchler	23'344.00					23'344.00						23'344.00
1080001006	Acker Hagenbüchler	66'192.00					66'192.00						66'192.00
1080001007	Acker Langäcker	86'232.00					86'232.00						86'232.00
1080001008	Acker unter dem Boll	26'400.00					26'400.00						26'400.00
1080001009	Acker vor dem Boll	37'744.00					37'744.00						37'744.00
1080001010	Acker vor dem Boll	29'648.00					29'648.00						29'648.00
1080001011	Acker Birrenäcker	16'960.00					16'960.00						16'960.00
1080001012	Acker Birrenäcker	28'240.00					28'240.00						28'240.00
1080001013	Acker Birrenäcker	57'696.00					57'696.00						57'696.00
1080001014	Acker Rückerfeld	58'424.00					58'424.00						58'424.00
1080001016	Acker Rieglen	43'600.00					43'600.00						43'600.00
1080001017	Acker Höhle	33'744.00					33'744.00						33'744.00
1080001018	Acker Höhle	11'504.00					11'504.00						11'504.00
1080001019	Acker Vorderboden	52'648.00					52'648.00						52'648.00
1080001020	Acker Hard	21'800.00					21'800.00						21'800.00
1080001021	Acker Stangenloch	4'215.00					4'215.00						4'215.00
1080001022	Acker Hard	20'768.00					20'768.00						20'768.00
1080001023	Land Schützenhaus Stangenloch	1'140.00					1'140.00						1'140.00
1080001030	Acker Langhag	5'736.00					5'736.00						5'736.00
1080001031	Acker/Wiese Taggenwiesen	40'630.00					40'630.00						40'630.00
<b>10 Total Grundstücke</b>		<b>780'683.00</b>	<b>0.00</b>	<b>0.00</b>	<b>0.00</b>	<b>0.00</b>	<b>780'683.00</b>	<b>0.00</b>	<b>0.00</b>	<b>0.00</b>	<b>0.00</b>	<b>0.00</b>	<b>780'683.00</b>
1084001001	Dorfstrasse 1, Stockwerkeigentum	155'000.00					155'000.00						155'000.00
1084001003	Liegeschaft Oberrohrdorferstrasse 36	391'719.20					391'719.20						391'719.20
<b>20 Total Gebäude, Hochbauten</b>		<b>546'719.20</b>	<b>0.00</b>	<b>0.00</b>	<b>0.00</b>	<b>0.00</b>	<b>546'719.20</b>	<b>0.00</b>	<b>0.00</b>	<b>0.00</b>	<b>0.00</b>	<b>0.00</b>	<b>546'719.20</b>
<b>1 Anlagenbuchhaltung</b>		<b>1'327'402.20</b>	<b>0.00</b>	<b>0.00</b>	<b>0.00</b>	<b>0.00</b>	<b>1'327'402.20</b>	<b>0.00</b>	<b>0.00</b>	<b>0.00</b>	<b>0.00</b>	<b>0.00</b>	<b>1'327'402.20</b>

V3.0



## Anlagespiegel Verwaltungsvermögen mit Gesamtotal

1.1.2022 - 31.12.2022

EWG

Rechnung / 8.3.2023

Nr.	Bezeichnung	Anschaffungskosten				Kumulierte Abschreibungen				Buchwert per 31.12.	Brand- vers.- Wert		
		Stand per 1.1.	Zugänge	Umgliederung	Abgänge	Stand 31.12.	Stand 1.1.	planm. Abschr.	ausserp. Abschr.			Umgliederung	Abgänge
1080001001	Acker Taggenwiesen	6'024.00				6'024.00						6'024.00	
1080001002	Acker Taggenwiesen	10'689.00				10'689.00						10'689.00	
1080001003	Acker Härte	36'625.00				36'625.00						36'625.00	
1080001004	Acker Hagenbüchler	60'680.00				60'680.00						60'680.00	
1080001005	Acker Hagenbüchler	23'344.00				23'344.00						23'344.00	
1080001006	Acker Hagenbüchler	66'192.00				66'192.00						66'192.00	
1080001007	Acker Langäcker	86'232.00				86'232.00						86'232.00	
1080001008	Acker unter dem Boll	26'400.00				26'400.00						26'400.00	
1080001009	Acker vor dem Boll	37'744.00				37'744.00						37'744.00	
1080001010	Acker vor dem Boll	29'648.00				29'648.00						29'648.00	
1080001011	Acker Birrenäcker	16'960.00				16'960.00						16'960.00	
1080001012	Acker Birrenäcker	28'240.00				28'240.00						28'240.00	
1080001013	Acker Birrenäcker	57'696.00				57'696.00						57'696.00	
1080001014	Acker Rückerfeld	58'424.00				58'424.00						58'424.00	
1080001016	Acker Rieglen	43'600.00				43'600.00						43'600.00	
1080001017	Acker Höhle	33'744.00				33'744.00						33'744.00	
1080001018	Acker Höhle	11'504.00				11'504.00						11'504.00	
1080001019	Acker Vorderboden	52'648.00				52'648.00						52'648.00	
1080001020	Acker Hard	21'800.00				21'800.00						21'800.00	
1080001021	Acker Stangenloch	4'215.00				4'215.00						4'215.00	
1080001022	Acker Hard	20'768.00				20'768.00						20'768.00	
1080001023	Land Schützenhaus Stang..	1'140.00				1'140.00						1'140.00	
1080001030	Acker Langhag	5'736.00				5'736.00						5'736.00	
1080001031	Acker/Wiese Taggenwiesen	40'630.00				40'630.00						40'630.00	
1400001001	Acker/Wiese Unterdorf Spi..	474'300.00				474'300.00						474'300.00	
1400001002	Acker/Wiese unteren Ueb..	3'720.00				3'720.00						3'720.00	
1400001003	Acker Ueberhtalen	5'868.00				5'868.00						5'868.00	
1400001004	Acker Ueberthalen	15'513.00				15'513.00						15'513.00	
1400001005	Werkhof Land Staldenrain	2'848'500.00				2'848'500.00						2'848'500.00	
1400001006	Acker/Wiese Leematten F..	700'800.00				700'800.00						700'800.00	
1400001007	Wiese Leematten Asylante..	568'476.00				568'476.00						568'476.00	
1400001008	Acker Ueberthalen	29'610.00				29'610.00						29'610.00	
1400001009	Sportplatz Tannenmatt/Es..	5'808'150.00				5'808'150.00						5'808'150.00	
1400001010	Land Gemeindehaus Grab..	949'200.00				949'200.00						949'200.00	
1400001011	Wiese Matten Reserve Sc..	729'300.00				729'300.00						729'300.00	
1400001012	Schulanlage Leematten La..	7'812'600.00				7'812'600.00						7'812'600.00	
1400001013	Friedhof Land	1.00				1.00						1.00	
1400001014	Kulturzentrum Land	129'900.00				129'900.00						129'900.00	
1400001015	Kindergarten Moosäcker	540'000.00				540'000.00						540'000.00	
1400001019	Pumpwerk Esp - Land (E..	1.00				1.00						1.00	
1400001020	Pumpwerk Rosenmatte - L..	1.00				1.00						1.00	
1400001021	Pumpwerk Moos - Land	1.00				1.00						1.00	
<b>1 Total Grundstücke</b>		<b>21'396'624.00</b>	<b>0.00</b>	<b>0.00</b>	<b>0.00</b>	<b>21'396'624.00</b>	<b>0.00</b>	<b>0.00</b>	<b>0.00</b>	<b>0.00</b>	<b>0.00</b>	<b>21'396'624.00</b>	<b>0.00</b>
1084001001	Dorfstrasse 1, Stockwerkei..	155'000.00				155'000.00						155'000.00	
1084001003	Liegeschaft Oberrohrdorfe..	391'719.20				391'719.20						391'719.20	
1404001001	Gemeindehaus	1.00				1.00						1.00	
1404001002	Gemeindehaus Fislisbach ..	990'616.90				990'616.90	424'550.10	28'303.35			452'853.45	537'763.45	
1404001003	Asylanten-Pavillons Feldst..	211'366.65				211'366.65	187'210.50	6'039.05			193'249.55	18'117.10	
1404001004	Schulanlage Leematten I -.	3'565'838.25				3'565'838.25	2'852'670.65	101'881.10			2'954'551.75	611'286.50	
1404001005	Schulanlage Leematten I, ..	298'595.95				298'595.95	213'282.80	8'531.30			221'814.10	76'781.85	
1404001006	Werkhof/Feuerwehr-Bau	2'529'806.30				2'529'806.30	1'590'164.00	72'280.20			1'662'444.20	867'362.10	
1404001007	Haltestelle Mellingen-Heite..	1'411'033.00				1'411'033.00	564'413.25	40'315.25			604'728.50	806'304.50	
1404001008	Kurtheater Baden - Sanier..	46'480.00				46'480.00	37'184.00	1'328.00			38'512.00	7'968.00	
1404001009	Zivilschutzräume - Lüftung..	74'527.00				74'527.00	51'104.25	2'129.35			53'233.60	21'293.40	
1404001010	Werkhof/Feuerwehr - Vorp..	25'542.40				25'542.40	16'785.00	729.80			17'514.80	8'027.60	

## Anlagespiegel Verwaltungsvermögen mit Gesamttotal

1.1.2022 - 31.12.2022

EWG

Rechnung / 8.3.2023

Nr.	Bezeichnung	Anschaffungskosten				Kumulierte Abschreibungen				Buchwert per 31.12.	Brandvers.-Wert		
		Stand per 1.1.	Zugänge	Umgliederung	Abgänge	Stand 31.12.	Stand 1.1.	planm. Abschr.	ausserp. Abschr.			Umgliederung	Abgänge
1404001011	Schulanlage Leematten I -..	1'474'165.15				1'474'165.15	926'618.05	42'119.00			968'737.05	505'428.10	
1404001012	Schulanlage Leematten I -..	617'534.15				617'534.15	388'164.35	17'643.85			405'808.20	211'725.95	
1404001013	Sportanlagen Esp - Garde..	401'032.90				401'032.90	252'077.85	11'458.10			263'535.95	137'496.95	
1404001014	Schulanlage Leematten II/I..	398'389.50				398'389.50	239'033.65	11'382.55			250'416.20	147'973.30	
1404001015	Schulanlage Leematten II/I..	613'810.15				613'810.15	333'211.25	17'537.45			350'748.70	263'061.45	
1404001016	Kulturzentrum - Umgestalt..	478'639.55				478'639.55	259'832.90	13'675.40			273'508.30	205'131.25	
1404001017	Schulanlage Leematten II/I..	2'134'147.25				2'134'147.25	1'158'537.10	60'975.65			1'219'512.75	914'634.50	
1404001018	Schiessanlage Mühlesche..	350'150.00				350'150.00	170'072.90	10'004.30			180'077.20	170'072.80	
1404001019	Kindergarten Moosäcker - ..	232'019.25				232'019.25	92'807.65	6'629.10			99'436.75	132'582.50	
1404001020	Spielplatz Tannenburg - B..	50'000.00				50'000.00	18'571.35	1'428.55			19'999.90	30'000.10	
1404001021	Sportanlage Esp, Klubgeb..	1.00				1.00						1.00	
1404001022	Schulanlage Leematten I	1.00				1.00						1.00	
1404001023	Schulanlage Leematten II	1.00				1.00						1.00	
1404001024	Schulanlage Leematten III	1.00				1.00						1.00	
1404001025	Schulanlage Leematten I TH	1.00				1.00						1.00	
1404001026	Kindergarten Leematten	1.00				1.00						1.00	
1404001027	Schulanlage Leematten V..	1.00				1.00						1.00	
1404001028	Kindergarten Moosäcker	1.00				1.00						1.00	
1404001029	Bushaltestelle Gemeindeg..	1.00				1.00						1.00	
1404001030	Bushaltestelle Niederrohrd..	1.00				1.00						1.00	
1404001031	Bushaltestelle Niederro..	1.00				1.00						1.00	
1404001035	Friedhof Leichenhalle	1.00				1.00						1.00	
1404001036	Kulturzentrum	1.00				1.00						1.00	
1404001037	Bushaltestelle Esp Ost	1.00				1.00						1.00	
1404001038	Bushaltestelle Esp West	1.00				1.00						1.00	
1404001039	Bushaltestelle Monopol Ost	1.00				1.00						1.00	
1404001040	Bushaltestelle Monopol W..	1.00				1.00						1.00	
1404001041	Bushaltestelle Post West	1.00				1.00						1.00	
1404001042	Bushaltestelle Alterszentru..	1.00				1.00						1.00	
1404001043	Bushaltestelle Alterszentru..	1.00				1.00						1.00	
1404001044	Bushaltestelle Gemeindeg..	1.00				1.00						1.00	
1404001045	Urnenwand zweireihig	38'958.25				38'958.25	11'130.95	1'113.10			12'244.05	26'714.20	
1404001046	Kindergarten Moosäcker - ..	14'791.40				14'791.40	3'803.50	422.60			4'226.10	10'565.30	
1404001047	Bushaltestelle Steinäcker ..	40'020.90				40'020.90	10'291.05	1'143.45			11'434.50	28'586.40	
1404001048	Lärmschutzmassnahmen ..	18'000.00				18'000.00	4'628.60	514.30			5'142.90	12'857.10	
1404001049	Gemeindehaus - Sanierun..	320'721.22				320'721.22	64'144.22	9'163.45			73'307.67	247'413.55	
1404001050	Schulanlage Leematten W..	-45'360.00				-45'360.00	-31'752.00	-4'536.00			-36'288.00	-9'072.00	
1404001051	Kindergarten Leematten - ..	102'471.56				102'471.56	20'494.31	2'927.75			23'422.06	79'049.50	
1404001052	Schulhaus Leematten Küc..	96'869.35				96'869.35	58'121.65	9'686.90			67'808.55	29'060.80	
1404001053	Aula Leematten - Beleucht..	99'440.10				99'440.10	59'664.05	9'944.00			69'608.05	29'832.05	
1404001054	Lärmschutzmassnahmen ..	4'000.00				4'000.00	685.75	114.30			800.05	3'199.95	
1404001055	Schulhaus Kolibri, ALK2	4'234'915.00				4'234'915.00	241'995.10	120'997.55			362'992.65	3'871'922.35	
1404001056	Lärmschutzmassnahmen ..	61'110.55				61'110.55	8'730.05	1'746.00			10'476.05	50'634.50	
1404001057	Schulhaus Leematten I - F..	202'867.55				202'867.55	23'184.85	5'796.20			28'981.05	173'886.50	
1404001058	Schulanlage Leematten - ..	-100'000.00				-100'000.00	-20'000.00	-5'000.00			-25'000.00	-75'000.00	
1404001059	Schulanlage Leematten - ..	888'308.38				888'308.38	156'841.98	23'595.70			180'437.68	707'870.70	
1404001060	Schulhaus "Kolibri", ALK3	253'452.06				253'452.06	25'343.16	7'128.40			32'471.56	220'980.50	
1404001061	Schulhaus "Kolibri", ALK5	536'606.70				536'606.70	193'916.60	48'955.75			242'872.35	293'734.35	
1404001062	Asylanten-Pavillon, Ersatz,..	517'208.70				517'208.70		14'777.40			14'777.40	502'431.30	
1404001064	Umbau/Erweiterung Kurth..		137'882.00			137'882.00						137'882.00	
1404101001	Sammelbrunnstube - Erne..	421'330.20				421'330.20	300'950.15	12'038.00			312'988.15	108'342.05	
1404101002	Pumpwerk Rosenmatte	1.00				1.00						1.00	
1404101003	Reservoir 1 Möösl/Bergwald	1.00				1.00						1.00	
1404101004	Pumpwerk Esp	1.00				1.00						1.00	
1404101005	Sammelbrunnstube Möösl	1.00				1.00						1.00	
1404101006	Reservoir 2 Möösl/Bergwald	742'278.00				742'278.00	572'614.50	21'207.95			593'822.45	148'455.55	

## Anlagespiegel Verwaltungsvermögen mit Gesamttotal

1.1.2022 - 31.12.2022

Rechnung / 8.3.2023

EWG

Nr.	Bezeichnung	Stand per 1.1.	Anschaffungskosten				Stand 31.12.	Stand 1.1.	planm. Abschr.	Kumulierte Abschreibungen				Buchwert per 31.12.	Brand- vers.- Wert
			Zugänge	Umgliederung	Abgänge					ausserp. Abschr.	Umgliederung	Abgänge			
1404101007	Pumpwerk Moos - Neubau	281'026.55				281'026.55	24'088.00	8'029.35				32'117.35	248'909.20		
1404201001	Ausbau, Werterhaltung Ab..	1'870'004.02				1'870'004.02		53'428.67				53'428.67	1'816'575.35		
<b>2</b>	<b>Total Gebäude, Hochbauten</b>	<b>27'049'460.04</b>	<b>0.00</b>	<b>137'882.00</b>	<b>0.00</b>	<b>27'187'342.04</b>	<b>11'505'168.07</b>	<b>797'586.17</b>	<b>0.00</b>	<b>0.00</b>	<b>0.00</b>	<b>12'302'754.24</b>	<b>14'884'587.80</b>	<b>0.00</b>	
1401001001	Oberrohrdorferstrasse K411	2'095'471.25				2'095'471.25	1'466'829.90	52'386.80				1'519'216.70	576'254.55		
1401001002	Leemattenstrasse - Sanier..	200'913.75				200'913.75	145'662.50	5'022.85				150'685.35	50'228.40		
1401001003	Holderäckerstrasse - Sani..	46'772.50				46'772.50	26'894.15	1'169.30				28'063.45	18'709.05		
1401001004	Dorfstrasse - Sanierung	489'346.75				489'346.75	256'907.00	12'233.65				269'140.65	220'206.10		
1401001005	Fussgängerquerungen	94'314.00				94'314.00	40'083.45	2'357.85				42'441.30	51'872.70		
1401001006	Bushaltestelle Alterszentrum	197'520.05				197'520.05	83'946.00	4'938.00				88'884.00	108'636.05		
1401001007	Schönbühl - Sanierung/Pr..	254'595.60				254'595.60	108'203.15	6'364.90				114'568.05	140'027.55		
1401001008	Bodenäckerstrasse - Sani..	85'546.00				85'546.00	29'941.10	2'138.65				32'079.75	53'466.25		
1401001009	Schönbühlstrasse - Sanier..	123'800.40				123'800.40	43'330.15	3'095.00				46'425.15	77'375.25		
1401001010	Bahnübergang - Sanierun..	302'625.00				302'625.00	105'918.80	7'565.60				113'484.40	189'140.60		
1401001011	Ortsverbindung Mellingen ..	159'945.85				159'945.85	47'983.80	3'998.65				51'982.45	107'963.40		
1401001012	Gemeindestrassen, Land	1.00				1.00							1.00		
1401001013	Bushaltestellen Niederrohr..	1.00				1.00							1.00		
1401001014	Bushaltestelle Monopol Ost	1.00				1.00							1.00		
1401001015	Bushaltestelle Monopol W..	1.00				1.00							1.00		
1401001016	Bushaltestelle Alterszentru..	1.00				1.00							1.00		
1401001017	Bushaltestelle Alterszentru..	1.00				1.00							1.00		
1401001018	Kreisel Linde	553'382.90				553'382.90	152'180.20	13'834.60				166'014.80	387'368.10		
1401001019	Alte Birnenstorferstrasse - .	238'201.40				238'201.40	59'550.35	5'955.05				65'505.40	172'696.00		
1401001020	Radweg Mühlebach - Bau	66'873.35				66'873.35	15'046.50	1'671.85				16'718.35	50'155.00		
1401001021	Buchhaldenstrasse - Sani..	58'400.55				58'400.55	13'140.10	1'460.00				14'600.10	43'800.45		
1401001022	Eich-/Birken-/Büntenstrass..	102'040.45				102'040.45	22'959.10	2'551.00				25'510.10	76'530.35		
1401001023	Moosäckerstrasse - Deckb..	66'046.10				66'046.10	16'511.50	1'651.15				18'162.65	47'883.45		
1401001024	Grabenäckerstrasse - Sani..	131'898.90				131'898.90	26'379.75	3'297.45				29'677.20	102'221.70		
1401001025	Huenersteg - Sanierung	270'567.80				270'567.80	47'349.35	6'764.20				54'113.55	216'454.25		
1401001026	Mitteldorfstrasse - Sanierung	653'263.50				653'263.50	163'315.90	16'331.60				179'647.50	473'616.00		
1401001027	Gemeindestrassen - Risse..	58'544.50				58'544.50	13'172.50	1'463.60				14'636.10	43'908.40		
1401001028	Gemeindestrassen - San. ..	35'683.55				35'683.55	8'028.80	892.10				8'920.90	26'762.65		
1401001029	Feldstrasse - Sanierung	181'566.60				181'566.60	27'235.00	4'539.15				31'774.15	149'792.45		
1401001030	Langäckerstrasse - Deckb..	2'592.00				2'592.00	518.40	64.80				583.20	2'008.80		
1401001031	Schönbühlstrasse - Deckb..	116'143.60				116'143.60	23'228.70	2'903.60				26'132.30	90'011.30		
1401001032	Leemattenstrasse - Sanier..	244'764.65				244'764.65	30'595.55	6'119.10				36'714.65	208'050.00		
1401001033	Langäckerstrasse - Sanier..	92'818.55				92'818.55	13'922.75	2'320.45				16'243.20	76'575.35		
1401001034	Härtestrasse - Sanierung	259'592.70				259'592.70	32'449.05	6'489.80				38'938.85	220'653.85		
1401001035	Bushaltestelle Niederrohrd..	1.00				1.00							1.00		
1401001036	Bushaltestelle Niederrohrd..	1.00				1.00							1.00		
1401001037	Schulhausweg - Sanierung	252'669.55				252'669.55	18'950.25	6'316.75				25'267.00	227'402.55		
1401001038	Lärmschutzmassnahmen ..	75'650.70				75'650.70	1'891.25	1'891.25				3'782.50	71'868.20		
1401001040	Sanierung Steinäckerstrasse			561'398.10		561'398.10							561'398.10		
1401001041	Erweiterung Gehweg Birm..		48'953.35			48'953.35							48'953.35		
1403001003	Gemeindehaus Parkplatz - .	283'412.04				283'412.04	49'597.09	7'085.30				56'682.39	226'729.65		
<b>3</b>	<b>Total Strassen, Plätze, Friedhof</b>	<b>7'794'972.54</b>	<b>48'953.35</b>	<b>561'398.10</b>	<b>0.00</b>	<b>8'405'323.99</b>	<b>3'091'722.09</b>	<b>194'874.05</b>	<b>0.00</b>	<b>0.00</b>	<b>0.00</b>	<b>3'286'596.14</b>	<b>5'118'727.85</b>	<b>0.00</b>	
1402001001	Müllbach - Sanierung	301'948.30				301'948.30	165'288.75	5'256.15				170'544.90	131'403.40		
1403001001	Friedhofanlage - Erweiteru..	1'500'346.75				1'500'346.75	1'012'734.00	37'508.65				1'050'242.65	450'104.10		
1403001002	Schulanlage Hartplatz - Sa..	240'129.58				240'129.58	48'025.93	6'003.25				54'029.18	186'100.40		
1403001004	Friedhof Gemeinschaftsgr..	105'629.65				105'629.65	15'844.45	2'640.75				18'485.20	87'144.45		
1403101001	Leemattenstrasse - Sanier..	128'685.80				128'685.80	86'307.25	2'018.05				88'325.30	40'360.50		
1403101002	Birmenstorferstrasse - Aus..	254'934.45				254'934.45	152'144.85	4'282.90				156'427.75	98'506.70		
1403101003	Holderäckerstrasse - Sani..	65'746.95				65'746.95	34'364.50	1'162.30				35'526.80	30'220.15		
1403101004	Dorfstrasse - Sanierung	311'504.70				311'504.70	147'393.65	5'659.00				153'052.65	158'452.05		
1403101005	Schönbühl - Sanierung/Pr..	227'561.95				227'561.95	85'101.50	4'317.00				89'418.50	138'143.45		

## Anlagespiegel Verwaltungsvermögen mit Gesamtotal

1.1.2022 - 31.12.2022

EWG

Rechnung / 8.3.2023

Nr.	Bezeichnung	Anschaffungskosten				Stand 31.12.	Stand 1.1.	planm. Abschr.	Kumulierte Abschreibungen			Stand 31.12.	Buchwert per 31.12.	Brand- vers.- Wert
		Stand per 1.1.	Zugänge	Umgliederung	Abgänge				ausserp. Abschr.	Umgliederung	Abgänge			
1403101006	Bünten - Sanierung	113'563.95				113'563.95	39'650.10	2'173.95				41'824.05	71'739.90	
1403101007	Schönbühlstrasse - Sanier..	94'118.25				94'118.25	28'184.65	1'831.50				30'016.15	64'102.10	
1403101008	Dorfplatz Zentrum Gugger ..	95'000.00				95'000.00	30'250.00	1'750.00				32'000.00	63'000.00	
1403101009	Birmenstorferstrasse - San..	133'175.85				133'175.85	33'259.80	2'629.35				35'889.15	97'286.70	
1403101010	Badenerstrasse - Sanierung	727'202.75				727'202.75	181'614.25	14'357.60				195'971.85	531'230.90	
1403101011	Alte Birmenstorferstrasse -..	-5'318.00				-5'318.00	-1'195.90	-105.70				-1'301.60	-4'016.40	
1403101012	Alte Birmenstorferstrasse -..	68'568.50				68'568.50	13'713.65	1'371.35				15'085.00	53'483.50	
1403101013	Mitteldorfstrasse - Sanierung	241'383.40				241'383.40	48'276.65	4'827.65				53'104.30	188'279.10	
1403101014	Buchhaldenstrasse - Sani..	96'905.10				96'905.10	17'442.90	1'938.10				19'381.00	77'524.10	
1403101015	Eich-/Birken-/Büntenstrass..	110'022.60				110'022.60	19'804.05	2'200.45				22'004.50	88'018.10	
1403101016	Grabenackerstrasse - Sani..	101'870.95				101'870.95	16'299.35	2'037.40				18'336.75	83'534.20	
1403101017	Mitteldorfstrasse - Subvent..	-20'195.00				-20'195.00	-4'039.00	-403.90				-4'442.90	-15'752.10	
1403101018	Feldstrasse - Sanierung	119'718.25				119'718.25	14'366.15	2'394.35				16'760.50	102'957.75	
1403101019	Buchhaldenstrasse - Subv..	-4'550.00				-4'550.00	-819.00	-91.00				-910.00	-3'640.00	
1403101020	Eich-, Birken-, Büntenstras..	-9'298.00				-9'298.00	-1'673.65	-185.95				-1'859.60	-7'438.40	
1403101021	Grabenackerstrasse - Sub..	-8'657.00				-8'657.00	-1'385.10	-173.15				-1'558.25	-7'098.75	
1403101022	Badenerstrasse - Bau- un..	-10'685.65				-10'685.65	-1'923.40	-213.70				-2'137.10	-8'548.55	
1403101023	Winkel - Erschliessungsbe..	46'837.45				46'837.45	6'557.25	936.75				7'494.00	39'343.45	
1403101024	Leemattenstrasse - Sanier..	133'990.00				133'990.00	13'399.00	2'679.80				16'078.80	117'911.20	
1403101025	Härtestrasse - Sanierung	200'290.25				200'290.25	20'029.00	4'005.80				24'034.80	176'255.45	
1403101026	Schulhausweg - Sanierung	105'831.85				105'831.85	6'349.90	2'116.65				8'466.55	97'365.30	
1403101027	Pumpwerk Moos - Neubau	130'099.10				130'099.10	11'151.35	3'717.10				14'868.45	115'230.65	
1403101028	Bodenackerstrasse - Sani..	95'712.60				95'712.60	28'662.00	1'862.50				30'524.50	65'188.10	
1403101029	Sanierung Steinackerstrasse		207'455.52			207'455.52							207'455.52	
1403201001	Leemattensstrasse - Sanie..	754'168.00				754'168.00	505'806.75	11'826.75				517'633.50	236'534.50	
1403201002	Birmenstorferstrasse - Aus..	671'602.05				671'602.05	400'812.05	11'282.90				412'094.95	259'507.10	
1403201003	Gassackerstrasse - Kanali..	65'683.50				65'683.50	37'578.50	1'124.20				38'702.70	26'980.80	
1403201004	Holderackerstrasse - Sani..	142'553.25				142'553.25	74'509.55	2'520.15				77'029.70	65'523.55	
1403201005	Dorfstrasse - Sanierung	669'833.95				669'833.95	316'943.15	12'168.65				329'111.80	340'722.15	
1403201006	ARA Rehmatte - Ausbau/E..	3'896'701.00				3'896'701.00	3'896'700.00					3'896'700.00	1.00	
1403201007	ARA Rehmatte - Regenwa..	695'109.50				695'109.50	695'108.50					695'108.50	1.00	
1403201008	Schönbühl - Sanierung/Pr..	764'962.60				764'962.60	286'073.50	14'511.80				300'585.30	464'377.30	
1403201009	Bünten - Sanierung	372'005.00				372'005.00	129'882.90	7'121.25				137'004.15	235'000.85	
1403201010	Bodenackerstrasse - Sani..							-1.00				-1.00	1.00	
1403201011	Bodenackerstrasse - Sani..	112'689.60				112'689.60	33'746.00	2'192.90				35'938.90	76'750.70	
1403201012	Schönbühlstrasse	262'367.20				262'367.20	78'568.30	5'105.50				83'673.80	178'693.40	
1403201013	Badenerstrasse - Sanierung	423'400.60				423'400.60	105'741.60	8'359.45				114'101.05	309'299.55	
1403201014	Alte Birmenstorferstrasse -..	110'150.25				110'150.25	22'030.05	2'203.00				24'233.05	85'917.20	
1403201015	Buchhaldenstrasse - Sani..	83'599.20				83'599.20	15'047.85	1'672.00				16'719.85	66'879.35	
1403201016	Eich-/Birken-/Büntenstrass..	29'287.30				29'287.30	5'271.75	585.75				5'857.50	23'429.80	
1403201017	Grabenackerstrasse - Sani..	104'976.65				104'976.65	16'796.25	2'099.55				18'895.80	86'080.85	
1403201018	Mitteldorfstrasse - Sanierung	290'392.45				290'392.45	58'078.50	5'807.85				63'886.35	226'506.10	
1403201019	Mattrüti - Vergrößerung K..	599'949.50				599'949.50	83'992.95	11'999.00				95'991.95	503'957.55	
1403201020	Feldstrasse - Sanierung	77'075.15				77'075.15	9'249.00	1'541.50				10'790.50	66'284.65	
1403201021	Winkel - Erschliessungsbe..	230'371.55				230'371.55	32'252.00	4'607.45				36'859.45	193'512.10	
1403201022	Mattrüti - Beiträge Dritter E..	-109'037.05				-109'037.05	-15'265.20	-2'180.75				-17'445.95	-91'591.10	
1403201023	Leitungsinne-sanierung G..	793'993.70				793'993.70	63'519.45	15'879.85				79'399.30	714'594.40	
1403201024	Schulhausweg - Sanierung	33'771.20				33'771.20	2'026.25	675.40				2'701.65	31'069.55	
1403301001	Containerplatz beim Werk..	108'095.05				108'095.05	16'214.30	2'702.35				18'916.65	89'178.40	
<b>4 Total Kanal-/Leitungsnetze, Gewäs..</b>		<b>16'875'776.53</b>	<b>0.00</b>	<b>207'455.52</b>	<b>0.00</b>	<b>17'083'232.05</b>	<b>9'135'862.83</b>	<b>244'310.45</b>	<b>0.00</b>	<b>0.00</b>	<b>0.00</b>	<b>9'380'173.28</b>	<b>7'703'058.77</b>	<b>0.00</b>
1406001001	Feuerwehrfahrzeug TLF	477'931.15				477'931.15	477'930.15					477'930.15	1.00	
1406001002	Zivilschutzräume Liegestel..	514'158.50				514'158.50	514'157.50					514'157.50	1.00	
1406001003	Feuerwehrfahrzeug TLF	382'890.05				382'890.05	382'889.05					382'889.05	1.00	
1406001004	Büromöbiliar Steueramt	1.00				1.00							1.00	
1406001005	Reinigungsmaschine - Ers..	13'086.10				13'086.10	13'085.10					13'085.10	1.00	

### Anlagespiegel Verwaltungsvermögen mit Gesamtotal

1.1.2022 - 31.12.2022

EWG

Rechnung / 8.3.2023

Nr.	Bezeichnung	Anschaffungskosten					Kumulierte Abschreibungen					Buchwert per 31.12.	Brand- vers.- Wert	
		Stand per 1.1.	Zugänge	Umgliederung	Abgänge	Stand 31.12.	Stand 1.1.	planm. Abschr.	ausserp. Abschr.	Umgliederung	Abgänge			Stand 31.12.
1406001006	Wärmebildkamera Feuerw..	18'238.05				18'238.05	18'237.05					18'237.05	1.00	
1406001007	Verkehrsmaterial - Ersatz	11'119.05				11'119.05	11'118.05					11'118.05	1.00	
1406001008	Turnhallenküche - Renova..	17'611.80				17'611.80	17'610.80					17'610.80	1.00	
1406001009	Schülerpulte/Schülertische	16'516.40				16'516.40	16'515.40					16'515.40	1.00	
1406001010	Büromobiliar Sitzungszim..	26'640.00				26'640.00	26'639.00					26'639.00	1.00	
1406001011	Traktor Bauamt - Ersatz	55'000.00				55'000.00	54'999.00					54'999.00	1.00	
1406001012	Fahrzeug Bauamt - Ersatz..	120'915.70				120'915.70	120'914.70					120'914.70	1.00	
1406001013	Feuerwehrfahrzeug - Ersat..	100'718.50				100'718.50	40'287.40	6'714.55				47'001.95	53'716.55	
1406001014	Feuerwehrfahrzeug VW Cr..	116'996.65				116'996.65	47'321.70	3'870.85				51'192.55	65'804.10	
1406001015	Schulhaus "Kolibri", ALK7	210'763.92				210'763.92	141'370.37	34'696.75				176'067.12	34'696.80	
1406001016	Asylanten-Pavillon, Ersatz,..	25'979.55				25'979.55		1'731.95				1'731.95	24'247.60	
1406001017	Informatik Hardware-Update	30'125.80				30'125.80	30'124.80					30'124.80	1.00	
1406001018	Büromobiliar Sekretariat S..	20'410.10				20'410.10	20'409.10					20'409.10	1.00	
1406001020	Schliessplan (elektronisch)..		122'831.45			122'831.45						122'831.45		
1406101001	Wasserversorgung Steuer..	68'688.00				68'688.00	68'687.00					68'687.00	1.00	
1406101002	Pumpwerk Moos - Neubau	136'224.45				136'224.45	50'597.65	42'813.40				93'411.05	42'813.40	
1406201001	Ausbau, Werterhaltung Ab..	1'422'365.63				1'422'365.63		142'236.58				142'236.58	1'280'129.05	
<b>7 Total Mobilien, Maschinen, Ausstat..</b>		<b>3'786'380.40</b>	<b>122'831.45</b>	<b>0.00</b>	<b>0.00</b>	<b>3'909'211.85</b>	<b>2'052'893.82</b>	<b>232'064.08</b>	<b>0.00</b>	<b>0.00</b>	<b>0.00</b>	<b>2'284'957.90</b>	<b>1'624'253.95</b>	<b>0.00</b>
<b>8a Kleintanklöschfahrzeuge, Komma..</b>		<b>0.00</b>	<b>0.00</b>	<b>0.00</b>	<b>0.00</b>	<b>0.00</b>	<b>0.00</b>	<b>0.00</b>	<b>0.00</b>	<b>0.00</b>	<b>0.00</b>	<b>0.00</b>	<b>0.00</b>	<b>0.00</b>
1420001001	Gemeindehaus - Telefona..	61'805.00				61'805.00	61'804.00					61'804.00	1.00	
1420001002	Elektron. Geschäftsverwalt..	53'562.25				53'562.25	53'561.25					53'561.25	1.00	
1420001003	Elektron. Geschäftsverwalt..	20'446.70				20'446.70	13'631.10	6'814.60				20'445.70	1.00	
1420001004	Gemeindeinformatik FIT20..	118'533.62				118'533.62		39'511.22				39'511.22	79'022.40	
1420001005	Informatik Software	59'350.95				59'350.95	59'349.95					59'349.95	1.00	
1420001006	Informatikanlage - Schule ..	177'593.16				177'593.16	177'592.16					177'592.16	1.00	
1420001007	Informatik Schule / Ersatz ..							-1.00				-1.00	1.00	
1420001009	Software Soziale Dienste ..		98'988.81			98'988.81							98'988.81	
1429001001	Nutzungsplanung - Teilrevi..	141'627.76				141'627.76	56'651.11	14'162.75				70'813.86	70'813.90	
1429001002	Bau- und Nutzungsordnun..	32'952.80				32'952.80	13'181.15	3'295.25				16'476.40	16'476.40	
1429001003	Planungen div. Stao inkl. ..	30'505.55				30'505.55	9'151.65	3'050.55				12'202.20	18'303.35	
1429001004	Planungen div. Stao inkl. ..	58'034.14				58'034.14	11'606.84	5'803.40				17'410.24	40'623.90	
<b>9 Total Immaterielle Anlagen, Software</b>		<b>754'411.93</b>	<b>98'988.81</b>	<b>0.00</b>	<b>0.00</b>	<b>853'400.74</b>	<b>456'529.21</b>	<b>72'636.77</b>	<b>0.00</b>	<b>0.00</b>	<b>0.00</b>	<b>529'165.98</b>	<b>324'234.76</b>	<b>0.00</b>
1420001008	Gemeindeinformatik FIT20..	67'390.10				67'390.10		22'463.35				22'463.35	44'926.75	
<b>11 Total Informatik- und Kommunika..</b>		<b>67'390.10</b>	<b>0.00</b>	<b>0.00</b>	<b>0.00</b>	<b>67'390.10</b>	<b>0.00</b>	<b>22'463.35</b>	<b>0.00</b>	<b>0.00</b>	<b>0.00</b>	<b>22'463.35</b>	<b>44'926.75</b>	<b>0.00</b>
1461001001	Badenerstrasse - Sanierun..	2'162'269.45				2'162'269.45	270'283.70	54'056.75				324'340.45	1'837'929.00	
1461001002	Winkel - Gehweg	23'000.00				23'000.00	2'300.00	575.00				2'875.00	20'125.00	
1462001001	Waldhütte Renovation - In..	100'000.00				100'000.00	28'571.45	2'857.15				31'428.60	68'571.40	
1462201001	ARA Rehmatte - Investitio..	681'392.30				681'392.30	408'835.40	68'139.20				476'974.60	204'417.70	
1462201002	ARA Rehmatte - Investitio..	59'324.30				59'324.30	10'169.90	1'695.00				11'864.90	47'459.40	
1462201003	ARA Rehmatte - Investitio..	930.85				930.85	929.85					929.85	1.00	
<b>12 Total Investitionsbeiträge</b>		<b>3'026'916.90</b>	<b>0.00</b>	<b>0.00</b>	<b>0.00</b>	<b>3'026'916.90</b>	<b>721'090.30</b>	<b>127'323.10</b>	<b>0.00</b>	<b>0.00</b>	<b>0.00</b>	<b>848'413.40</b>	<b>2'178'503.50</b>	<b>0.00</b>
2068710001	Anschlussgebühren 2011	-195'395.00				-195'395.00	-97'697.50	-9'769.75				-107'467.25	-87'927.75	
2068710003	Anschlussgebühren 2012	-365'215.00				-365'215.00	-164'346.75	-18'260.75				-182'607.50	-182'607.50	
2068710004	Anschlussgebühren 2013	-84'005.00				-84'005.00	-33'602.00	-4'200.25				-37'802.25	-46'202.75	
2068710005	Anschlussgebühren 2014	-286'706.10				-286'706.10	-100'347.15	-14'335.30				-114'682.45	-172'023.65	
2068710006	Anschlussgebühren 2015	-144'065.45				-144'065.45	-43'219.60	-7'203.25				-50'422.85	-93'642.60	
2068710007	Anschlussgebühren 2016	-18'406.60				-18'406.60	-4'601.65	-920.35				-5'522.00	-12'884.60	
2068710008	Anschlussgebühren 2017	-4'650.00				-4'650.00	-930.00	-232.50				-1'162.50	-3'487.50	
2068710009	Anschlussgebühren 2018	-60'430.00				-60'430.00	-9'064.50	-3'021.50				-12'086.00	-48'344.00	
2068710010	Anschlussgebühren 2019	-501'120.00				-501'120.00	-50'112.00	-25'056.00				-75'168.00	-425'952.00	
2068710011	Anschlussgebühren 2020	-331'365.00				-331'365.00	-16'568.25	-16'568.25				-33'136.50	-298'228.50	

## Anlagespiegel Verwaltungsvermögen mit Gesamttotal

1.1.2022 - 31.12.2022

EWG

Rechnung / 8.3.2023

Nr.	Bezeichnung	Anschaffungskosten					planm. Abschr.	Kumulierte Abschreibungen				Buchwert per 31.12.	Brand- vers.- Wert	
		Stand per 1.1.	Zugänge	Umgliederung	Abgänge	Stand 31.12.		Stand 1.1.	ausserp. Abschr.	Umgliederung	Abgänge			Stand 31.12.
2068710012	Anschlussgebühren 2021	-118'868.52				-118'868.52					-5'943.42	-112'925.10		
2068710013	Anschlussgebühren 2022		-45'874.00			-45'874.00						-45'874.00		
2068720002	Anschlussgebühren 2011	-661'332.55				-661'332.55	-315'786.35	-18'186.65				-327'359.55		
2068720003	Anschlussgebühren 2012	-615'610.00				-615'610.00	-277'024.50	-30'780.50				-307'805.00		
2068720004	Anschlussgebühren 2013	-146'496.85				-146'496.85	-58'598.75	-7'324.85				-80'573.25		
2068720005	Anschlussgebühren 2014	-536'755.00				-536'755.00	-187'864.25	-26'837.75				-322'053.00		
2068720006	Anschlussgebühren 2015	-260'002.50				-260'002.50	-78'000.75	-13'000.10				-169'001.65		
2068720007	Anschlussgebühren 2016	-71'596.75				-71'596.75	-17'899.20	-3'579.85				-50'117.70		
2068720008	Anschlussgebühren 2017	-51'007.50				-51'007.50	-10'201.50	-2'550.35				-38'255.65		
2068720009	Anschlussgebühren 2018	-154'310.00				-154'310.00	-23'146.50	-7'715.50				-123'448.00		
2068720010	Anschlussgebühren 2019	-836'377.50				-836'377.50	-79'455.90	-39'838.00				-717'083.60		
2068720011	Anschlussgebühren 2020	-526'740.00				-526'740.00	-26'337.00	-26'337.00				-474'066.00		
2068720012	Anschlussgebühren 2021	-202'697.21				-202'697.21		-10'134.86				-192'562.35		
2068720013	Anschlussgebühren 2022		-72'604.25			-72'604.25						-72'604.25		
<b>12a</b>	<b>Total Anschlussgebühren</b>	<b>-6'173'152.53</b>	<b>-118'478.25</b>	<b>0.00</b>	<b>0.00</b>	<b>-6'291'630.78</b>	<b>-1'594'804.10</b>	<b>-291'796.73</b>	<b>0.00</b>	<b>0.00</b>	<b>0.00</b>	<b>-1'886'600.83</b>	<b>-4'405'029.95</b>	<b>0.00</b>
1407010001	Informatikanlage - Schule ..	378'731.75	84'141.40			462'873.15						462'873.15		
1407010003	Sanierung Steinackerstrasse	447'598.20	113'799.90	-561'398.10								0.00		
1407010004	Sanierung Badenerstrasse..		300.00			300.00						300.00		
1407040002	Sanierung Tägerhard, Wet..	83'208.00				83'208.00						83'208.00		
1407040003	Umbau/Erweiterung Kurth..	46'000.00	91'882.00	-137'882.00								0.00		
1407130001	Sanierung Steinackerstrasse	207'455.52		-207'455.52								0.00		
<b>13</b>	<b>Total Anlagen im Bau</b>	<b>1'162'993.47</b>	<b>290'123.30</b>	<b>-906'735.62</b>	<b>0.00</b>	<b>546'381.15</b>	<b>0.00</b>	<b>0.00</b>	<b>0.00</b>	<b>0.00</b>	<b>0.00</b>	<b>546'381.15</b>	<b>0.00</b>	
1455001001	Alterszentrum am Buechb..	1'486'551.00				1'486'551.00						1'486'551.00		
<b>15</b>	<b>Total Beteiligungen, Grundkapital..</b>	<b>1'486'551.00</b>	<b>0.00</b>	<b>0.00</b>	<b>0.00</b>	<b>1'486'551.00</b>	<b>0.00</b>	<b>0.00</b>	<b>0.00</b>	<b>0.00</b>	<b>0.00</b>	<b>1'486'551.00</b>	<b>0.00</b>	
	<b>Anlagenbuchhaltung</b>	<b>77'228'324.38</b>	<b>442'418.66</b>	<b>0.00</b>	<b>0.00</b>	<b>77'670'743.04</b>	<b>25'368'462.22</b>	<b>1'399'461.24</b>	<b>0.00</b>	<b>0.00</b>	<b>0.00</b>	<b>26'767'923.46</b>	<b>50'902'819.58</b>	<b>0.00</b>

V3.0

Zusätzliche Angaben Einwohnergemeinde



## Zusätzliche Angaben

### ANLAGEKATEGORIEN

Die verwendeten Anlagekategorien entsprechen dem Anhang 1 der Finanzverordnung.

Kat.	Anlagekategorie	Abschreibungsdauer in Jahren
1	Grundstücke	keine planmässige Abschreibung
2	Gebäude, Hochbauten	35
3	Strassen, Plätze, Friedhof	40
4	Kanal-/Leitungsnetze, Gewässerbauten	50
5	Installationen, Einbauten, Mieterausbauten bei Gebäuden	10
6	Abfallanlagen (Installationen, Einbauten)	40
7	Mobilien, Ausstattungen, allg. Fahrzeuge	5
8	Spezialfahrzeuge (Feuerwehr, Strassenreinigung)	15
9	Immaterielle Anlagen	5
10	Orts-, Regionalplanungen, übr. Planungen	10
11	Informatik- und Kommunikationssysteme	3
12	Investitionsbeiträge	nach Nutzungsdauer des Objektes
13	Anlagen im Bau	keine planmässige Abschreibung
14	Darlehen des Verwaltungsvermögens	keine planmässige Abschreibung
15	Beteiligungen, Grundkapitalien	keine planmässige Abschreibung
16	Spezial- und nicht in vorstehende Kategorien einzuordnende Fälle	Festlegung durch Departement Volkswirtschaft und Inneres
17	Anschlussgebühren (Minus)	20
18	Holzsplitzelheizung	20

### AKTIVIERUNGSGRENZE

Die für die Gemeinde Fislisbach geltende Aktivierungsgrenze von CHF 75'000.00 leitet sich aus dem § 5 der Finanzverordnung ab.

### WERTBERICHTIGUNGEN

Konto 10120.99 (Minus-Aktivkonto) - WB auf Forderungen allg. Gemeindesteuern, siehe Details im Kontoauszug



Wertberichtigung Heizöl / Holzsplitzel

Auf die Abgrenzung von Heizöl und Holzsplitzel wird verzichtet.

Weitere Wertberichtigungen

-/-

**RECHNUNGSABGRENZUNGEN**

In der Jahresrechnung 2022 wurden Rechnungsabgrenzungen in den folgenden Konten verbucht:

104 Aktive Rechnungsabgrenzungen:	Stand 31.12.2022	CHF 513'278.90
204 Passive Rechnungsabgrenzungen:	Stand 31.12.2022	CHF 536'653.19

**WEITERFÜHRENDE HINWEISE**

-/-

Achtung hier kommt nach Druck:  
FARBIGES EINSCHUB-BLATT  
= Kennzeichnet Wechsel von EWG AUF OBG!

DRUCKAUFTRAG:  
Bis vorangehende Seite = EWG = DOPPELSEITIG!  
Dann folgt farbiges Einschub-Blatt!  
Ab fortfolgender Seite = OBG = Doppelseitig!



Detailzahlen  
zur

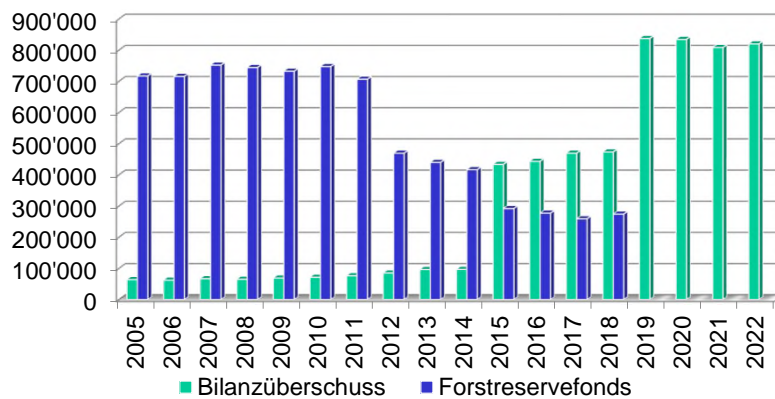
# Rechnung 2022

Einwohnergemeinde  
Ortsbürgergemeinde



Rechnung 2022  
Ortsbürgergemeinde

Kumulierte Ergebnisse der Ortsbürgergemeinde  
(und des Forstreservfonds)





**Ergebnis - OBG ohne Spezialfinanzierung**  
1.1.2022 - 31.12.2022

Gemeindeverwaltung

OBG

Erfolgs- und Finanzierungsausweis	Rechnung 2022	Budget 2022	Rechnung 2021
<b>ERFOLGSRECHNUNG</b>			
Betrieblicher Aufwand	185'259.96	190'400.00	161'579.92
Betrieblicher Ertrag	192'187.20	183'100.00	130'521.77
<b>Ergebnis aus betrieblicher Tätigkeit</b>	<b>6'927.24</b>	<b>-7'300.00</b>	<b>-31'058.15</b>
Ergebnis aus Finanzierung	9'703.95	9'000.00	10'033.55
Operatives Ergebnis	16'631.19	1'700.00	-21'024.60
Ausserordentliches Ergebnis	0.00	0.00	0.00
<b>Gesamtergebnis Erfolgsrechnung</b>	<b>16'631.19</b>	<b>1'700.00</b>	<b>-21'024.60</b>

03.03.2023

33



## Ergebnis Ortsbürgergemeinde

	Rechnung	Budget
Betrieblicher Aufwand ER	185'259.96	190'400
Betrieblicher Ertrag ER	192'187.20	183'100
Betriebliches Ergebnis ER =	6'927.24	- 7'300
Ergebnis aus Finanzierung ER	9'703.95	9'000
Ergebnis der Erfolgsrechnung (ER) =	16'631.19	1'700

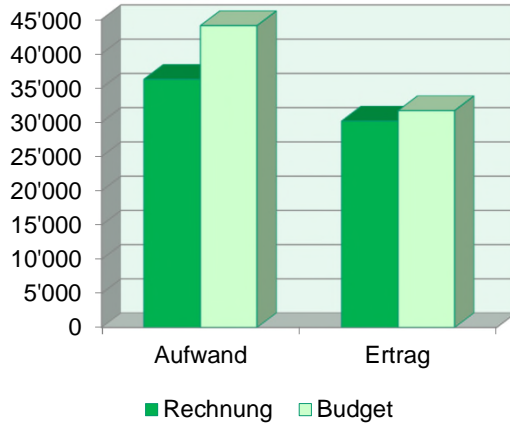
03.03.2023

34



## Allgemeine Verwaltung

2022 130 Waldhüttenvermietungen



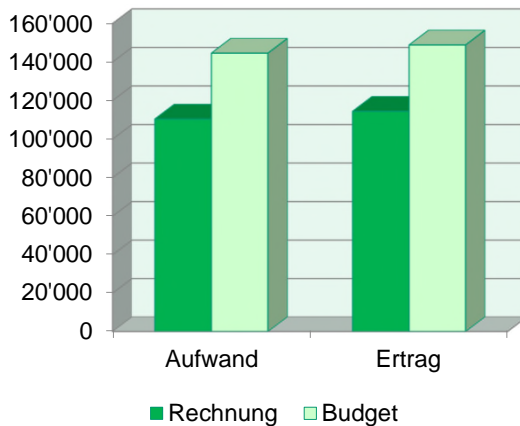
Anzahl Vermietungen Vorjahre

- 2021 98
- 2020 69
- 2019 144
- 2018 154
- 2017 138
- 2016 142
- 2015 154
- 2014 146
- 2013 156

Nicht alle geplanten Unterhaltsarbeiten an der Waldhütte wurden ausgeführt (Verschiebung)



## Volkswirtschaft



Dienstleistungsaufwand der Waldbewirtschaftung CHF 139'450.63 (B CHF 132'300)

Holzverkaufsertrag CHF 131'524.80\* (B CHF 114'500)

Erlös pro m<sup>3</sup> CHF 92.57 (CHF 74.34)

\* Nutzung:  
Gemäss Betriebsplan 1650m<sup>3</sup>  
Effektive Nutzung 1488 m<sup>3</sup> (1052 m<sup>3</sup>)  
Mindernutzung 162 m<sup>3</sup>



**Bilanz**  
1.1.2022 - 31.12.2022

Gemeindeverwaltung

OBG

Nummer	Bilanz Zusammensetzung	01.01.2022	Zuwachs	Abgang	31.12.2022
<b>1</b>	<b>Aktiven</b>	<b>2'355'982.72</b>	<b>175'112.55</b>	<b>153'632.79</b>	<b>2'377'462.48</b>
10	Finanzvermögen	788'008.52	175'112.55	148'632.79	814'488.28
14	Verwaltungsvermögen	1'567'974.20		5'000.00	1'562'974.20
<b>2</b>	<b>Passiven</b>	<b>2'355'982.72</b>	<b>421'422.22</b>	<b>399'942.46</b>	<b>2'377'462.48</b>
20	Fremdkapital	62'594.22	363'766.43	373'917.86	72'442.79
29	Eigenkapital	2'293'388.50	37'655.79	26'024.60	2'305'019.69

03.03.2023

37

Erläuterungen Ortsbürgergemeinde



## Erläuterungen des Gemeinderates zur Rechnung 2022 der Ortsbürgergemeinde

### Erfolgsrechnung

Die Erfolgsrechnung der Ortsbürgergemeinde Fislisbach schliesst mit einem Ertragsüberschuss von CHF 16'631.19 ab. Budgetiert war ein Ertragsüberschuss von CHF 1'700. Die wesentlich höheren Holzverkaufspreise sind der Grund für den positiven Abschluss. Im Vergleich zum Vorjahr haben sich die Verkaufspreise deutlich verbessert und liegen nun bei CHF 92.57/m<sup>3</sup> (Vorjahr CHF 74.34/m<sup>3</sup>) oder beinahe ¼ über den Vorjahresverkaufspreisen. Die geplante Holzschlagmenge von 1'650 m<sup>3</sup> wurde mit 1'488 m<sup>3</sup> (Vorjahr 1'052 m<sup>3</sup>) nicht vollumfänglich ausgeführt.

Gemeindeverwaltung			
<b>Ergebnis - OBG ohne Spezialfinanzierung</b>			
1.1.2022 - 31.12.2022			
OBG			
Erfolgs- und Finanzierungsausweis	Rechnung 2022	Budget 2022	Rechnung 2021
<b>ERFOLGSRECHNUNG</b>			
Betrieblicher Aufwand	185'259.96	190'400.00	161'579.92
Betrieblicher Ertrag	192'187.20	183'100.00	130'521.77
<b>Ergebnis aus betrieblicher Tätigkeit</b>	<b>6'927.24</b>	<b>-7'300.00</b>	<b>-31'058.15</b>
<b>Ergebnis aus Finanzierung</b>	<b>9'703.95</b>	<b>9'000.00</b>	<b>10'033.55</b>
<b>Operatives Ergebnis</b>	<b>16'631.19</b>	<b>1'700.00</b>	<b>-21'024.60</b>
<b>Ausserordentliches Ergebnis</b>	<b>0.00</b>	<b>0.00</b>	<b>0.00</b>
<b>Gesamtergebnis Erfolgsrechnung</b>	<b>16'631.19</b>	<b>1'700.00</b>	<b>-21'024.60</b>

Es werden nur wesentliche Abweichungen begründet. Weiter werden Abweichungen erläutert, die in der Umsetzung eine signifikante inhaltliche Änderung erfahren haben. Es wird auf die Detailzahlen in der Jahresrechnung verwiesen.

Konto	Bemerkung	Abweichungen gegenüber Budget	
		Aufwand	Ertrag
0290.4240.00	Die Anzahl der Waldhüttenvermietungen ist im Jahr 2022 mit 130 Vermietungen (V) wieder deutlich über den Vorjahreswerten von 2021 mit 98 (V) und 2020 mit 69 (V). Die Waldhütte wird im Jahr 2023 und 2024 einer sanften Sanierung unterzogen, so dass sie für die Vermietung weiterhin attraktiv bleibt.		- 1'518.00
8200. ff	Waldwirtschaft: Die Holzschlagmenge ist im Waldwirtschaftsplan mit 1'650 m <sup>3</sup> festgelegt und der Ertrag mit dieser Menge budgetiert. Es wurden 1'488 m <sup>3</sup> bewirtschaftet. Aufgrund dessen liegt die Holzschlagmenge zwar unter der geplanten und budgetierten Menge, aber mit der positiven Holzverkaufspreis-Entwicklung konnte ein gutes Resultat erzielt werden.		8'820.02
9990. ff	Abschluss: Die Jahresrechnung 2022 erzielt einen Ertragsüberschuss von CHF 16'613.19	Keine Angabe	

## Bilanz

Per Jahresbeginn resultierte eine Bilanzsumme von CHF 2'355'982.72, per Jahresabschluss CHF 2'377'462.48. Mit dem Jahresabschluss 2022 und der Verbuchung des Ertragsüberschuss von CHF 16'631.19 zeigt das Bilanzüberschuss-Konto (erwirtschaftetes Eigenkapital) einen Saldo von CHF 819'833.69.

### Antrag an die Ortsbürgergemeindeversammlung:

Die Jahresrechnung 2022 (Erfolgsrechnung und Bilanz) der Ortsbürgergemeinde seien zu genehmigen.

Ergebnis Ortsbürgergemeinde  
- Ortsbürgergemeinde Total

## Ergebnis - OBG

1.1.2022 - 31.12.2022

OBG

Erfolgs- und Finanzierungsausweis		Rechnung 2022	Budget 2022	Rechnung 2021
<b>ERFOLGSRECHNUNG</b>				
<b>Betrieblicher Aufwand</b>				
30	Personalaufwand	9'011.95	12'400.00	7'578.55
31	Sach- und übriger Betriebsaufwand	160'882.36	157'600.00	136'738.72
33	Abschreibungen Verwaltungsvermögen	0.00	0.00	0.00
35	Einlagen in Fonds und Spezialfinanzierungen	0.00	0.00	0.00
36	Transferaufwand	15'365.65	20'400.00	17'262.65
37	Durchlaufende Beiträge	0.00	0.00	0.00
	<b>Total Betrieblicher Aufwand</b>	<b>185'259.96</b>	<b>190'400.00</b>	<b>161'579.92</b>
<b>Betrieblicher Ertrag</b>				
40	Fiskalertrag	0.00	0.00	0.00
41	Regalien und Konzessionen	0.00	0.00	0.00
42	Entgelte	160'206.80	146'200.00	98'793.32
43	Verschiedene Erträge	0.00	0.00	0.00
45	Entnahmen aus Fonds und Spezialfinanzierungen	5'000.00	10'000.00	5'000.00
46	Transferertrag	26'980.40	26'900.00	26'728.45
47	Durchlaufende Beiträge	0.00	0.00	0.00
	<b>Total Betrieblicher Ertrag</b>	<b>192'187.20</b>	<b>183'100.00</b>	<b>130'521.77</b>
	<b>Ergebnis aus betrieblicher Tätigkeit</b>	<b>6'927.24</b>	<b>-7'300.00</b>	<b>-31'058.15</b>
34	Finanzaufwand	769.60	0.00	440.00
44	Finanzertrag	10'473.55	9'000.00	10'473.55
	<b>Ergebnis aus Finanzierung</b>	<b>9'703.95</b>	<b>9'000.00</b>	<b>10'033.55</b>
	<b>Operatives Ergebnis</b>	<b>16'631.19</b>	<b>1'700.00</b>	<b>-21'024.60</b>
38	Ausserordentlicher Aufwand	0.00	0.00	0.00
48	Ausserordentlicher Ertrag	0.00	0.00	0.00
	<b>Ausserordentliches Ergebnis</b>	<b>0.00</b>	<b>0.00</b>	<b>0.00</b>
	<b>Gesamtergebnis Erfolgsrechnung</b> (+ = Ertragsüberschuss / - = Aufwandüberschuss)	<b>16'631.19</b>	<b>1'700.00</b>	<b>-21'024.60</b>

**Ergebnis - OBG**

1.1.2022 - 31.12.2022

OBG

Erfolgs- und Finanzierungsausweis		Rechnung 2022	Budget 2022	Rechnung 2021
<b>INVESTITIONSRECHNUNG</b>				
<b>Investitionsausgaben</b>				
50	Sachanlagen	0.00	0.00	0.00
51	Investitionen auf Rechnung Dritter	0.00	0.00	0.00
52	Immaterielle Anlagen	0.00	0.00	0.00
54	Darlehen	0.00	0.00	0.00
55	Beteiligungen und Grundkapitalien	0.00	0.00	0.00
56	Eigene Investitionsbeiträge	0.00	0.00	0.00
58	Ausserordentliche Investitionen	0.00	0.00	0.00
	<b>Total Investitionsausgaben</b>	<b>0.00</b>	<b>0.00</b>	<b>0.00</b>
<b>Investitionseinnahmen</b>				
60	Abgang von Sachanlagen	0.00	0.00	0.00
61	Rückerstattung Investitionen auf Rechnung Dritter	0.00	0.00	0.00
62	Abgang von immateriellen Anlagen	0.00	0.00	0.00
63	Investitionsbeiträge	0.00	0.00	0.00
64	Rückzahlung von Darlehen	0.00	0.00	0.00
65	Abgang von Beteiligungen, Grundkapitalien	0.00	0.00	0.00
66	Rückzahlung eigener Investitionsbeiträge	0.00	0.00	0.00
68	Ausserordentliche Investitionseinnahmen	0.00	0.00	0.00
	<b>Total Investitionseinnahmen</b>	<b>0.00</b>	<b>0.00</b>	<b>0.00</b>
	<b>Ergebnis Investitionsrechnung</b>	<b>0.00</b>	<b>0.00</b>	<b>0.00</b>
	Selbstfinanzierung	16'631.19	1'700.00	-21'024.60
	<b>Finanzierungsergebnis</b>	<b>16'631.19</b>	<b>1'700.00</b>	<b>-21'024.60</b>
	(+ = Finanzierungsüberschuss / - = Finanzierungsfehlbetrag)			

Erfolgsrechnung Ortsbürgergemeinde  
Funktionale Gliederung

**Erfolgsrechnung**

1.1.2022 - 31.12.2022

OBG

Nummer	Erfolgsrechnung Zusammenzug	Rechnung 2022		Budget 2022		Rechnung 2021	
		Aufwand	Ertrag	Aufwand	Ertrag	Aufwand	Ertrag
	<b>FUNKTIONALE GLIEDERUNG</b>	<b>202'660.75</b>	<b>202'660.75</b>	<b>192'100.00</b>	<b>192'100.00</b>	<b>162'019.92</b>	<b>162'019.92</b>
<b>0</b>	<b>ALLGEMEINE VERWALTUNG</b> Nettoergebnis	<b>36'266.73</b>	<b>30'182.00</b> 6'084.73	<b>44'100.00</b>	<b>31'700.00</b> 12'400.00	<b>50'794.88</b>	<b>22'088.15</b> 28'706.73
<b>3</b>	<b>KULTUR, SPORT UND FREIZEIT</b> Nettoergebnis	<b>1'877.65</b>	1'877.65	<b>1'700.00</b>	1'700.00	<b>808.70</b>	808.70
<b>8</b>	<b>VOLKSWIRTSCHAFT</b> Nettoergebnis	<b>147'885.18</b> 20'120.02	<b>168'005.20</b>	<b>144'600.00</b> 11'300.00	<b>155'900.00</b>	<b>110'416.34</b> 4'017.28	<b>114'433.62</b>
<b>9</b>	<b>FINANZEN UND STEUERN</b> Nettoergebnis	<b>16'631.19</b>	<b>4'473.55</b> 12'157.64	<b>1'700.00</b> 2'800.00	<b>4'500.00</b>	25'498.15	<b>25'498.15</b>

**Erfolgsrechnung**

1.1.2022 - 31.12.2022

OBG

Erfolgsrechnung		Rechnung 2022		Budget 2022		Rechnung 2021	
		Aufwand	Ertrag	Aufwand	Ertrag	Aufwand	Ertrag
	<b>FUNKTIONALE GLIEDERUNG</b>	<b>202'660.75</b>	<b>202'660.75</b>	<b>192'100.00</b>	<b>192'100.00</b>	<b>162'019.92</b>	<b>162'019.92</b>
<b>0</b>	<b>ALLGEMEINE VERWALTUNG</b>	<b>36'266.73</b>	<b>30'182.00</b>	<b>44'100.00</b>	<b>31'700.00</b>	<b>50'794.88</b>	<b>22'088.15</b>
	Nettoergebnis		6'084.73		12'400.00		28'706.73
<b>01</b>	<b>Legislative und Exekutive</b>	<b>2'660.35</b>		<b>900.00</b>		<b>500.00</b>	
	Nettoergebnis		2'660.35		900.00		500.00
<b>011</b>	<b>Legislative</b>	<b>2'660.35</b>		<b>900.00</b>		<b>500.00</b>	
	Nettoergebnis		2'660.35		900.00		500.00
<b>0110</b>	<b>Legislative</b>	<b>2'660.35</b>		<b>900.00</b>		<b>500.00</b>	
3000.00	Löhne, Tag- und Sitzungsgelder an Behörden und Kommissionen	100.00		200.00			
3105.00	Lebensmittel	1'330.15		500.00			
3130.00	Dienstleistungen Dritter	250.20					
3132.00	Honorare externe Berater	200.00		200.00		500.00	
3170.00	Reisekosten und Spesen	120.00					
3170.02	Repräsentationen Gemeinde	660.00					
<b>02</b>	<b>Allgemeine Dienste</b>	<b>33'606.38</b>	<b>30'182.00</b>	<b>43'200.00</b>	<b>31'700.00</b>	<b>50'294.88</b>	<b>22'088.15</b>
	Nettoergebnis		3'424.38		11'500.00		28'206.73
<b>022</b>	<b>Allgemeine Dienste</b>	<b>10'204.40</b>		<b>11'200.00</b>		<b>12'798.75</b>	
	Nettoergebnis		10'204.40		11'200.00		12'798.75
<b>0220</b>	<b>Allgemeine Dienste, übrige</b>	<b>10'204.40</b>		<b>11'200.00</b>		<b>12'798.75</b>	
3130.00	Dienstleistungen Dritter	2'134.40					
3170.00	Reisekosten und Spesen			3'100.00		3'228.75	
3612.00	Entschädigungen an Gemeinden und Gemeindeverbände	8'000.00		8'000.00		9'500.00	
3636.00	Beiträge an private Organisationen ohne Erwerbszweck	70.00		100.00		70.00	
<b>029</b>	<b>Verwaltungsliegenschaften</b>	<b>23'401.98</b>	<b>30'182.00</b>	<b>32'000.00</b>	<b>31'700.00</b>	<b>37'496.13</b>	<b>22'088.15</b>
	Nettoergebnis	6'780.02			300.00		15'407.98
<b>0290</b>	<b>Verwaltungsliegenschaften, übriges</b>	<b>23'401.98</b>	<b>30'182.00</b>	<b>32'000.00</b>	<b>31'700.00</b>	<b>37'496.13</b>	<b>22'088.15</b>
3010.00	Löhne Verwaltungs- und Betriebspersonal	8'033.70		11'000.00		6'840.10	
3050.00	AG-Beiträge AHV, IV, EO, ALV, Verw.kosten			600.00		-25.85	



**Erfolgsrechnung**

1.1.2022 - 31.12.2022

OBG

Erfolgsrechnung		Rechnung 2022		Budget 2022		Rechnung 2021	
		Aufwand	Ertrag	Aufwand	Ertrag	Aufwand	Ertrag
3053.00	AG-Beiträge an Unfallversicherung	1.75					
3054.00	AG-Beiträge an Familienausgleichskasse			100.00			
3055.00	AG-Beiträge an Krankentaggeldversicherung	7.20					
3101.00	Betriebs- u. Verbrauchsmaterial	99.85		2'000.00		252.45	
3120.00	Ver- und Entsorgung Liegenschaften VV	5'659.41		6'100.00		5'742.51	
3130.00	Dienstleistungen Dritter	1'358.20					
3134.00	Versicherungsprämien	554.56		700.00		716.85	
3144.00	Unterhalt Hochbauten	7'687.31		11'000.00		23'786.42	
3151.00	Unterhalt Maschinen, Geräte, Fahrzeuge			500.00			
3170.00	Reisekosten und Spesen					183.65	
4240.00	Benützungsgebühren und Dienstleistungen						1'100.00
4240.05	Benützungsgebühren Waldhütte		27'482.00		29'000.00		17'104.00
4240.06	Benützungsgebühren Forstschopf		1'200.00		2'700.00		1'200.00
4260.00	Rückerstattungen Dritter						1'184.15
4430.00	Pacht- und Mietzinse Liegenschaften FV		1'500.00				1'500.00
<b>3</b>	<b>KULTUR, SPORT UND FREIZEIT</b>	<b>1'877.65</b>		<b>1'700.00</b>		<b>808.70</b>	
	Nettoergebnis		1'877.65		1'700.00		808.70
<b>32</b>	<b>Kultur, übrige</b>	<b>1'877.65</b>		<b>1'700.00</b>		<b>808.70</b>	
	Nettoergebnis		1'877.65		1'700.00		808.70
<b>322</b>	<b>Konzert und Theater</b>	<b>500.00</b>		<b>500.00</b>		<b>500.00</b>	
	Nettoergebnis		500.00		500.00		500.00
<b>3220</b>	<b>Konzert und Theater</b>	<b>500.00</b>		<b>500.00</b>		<b>500.00</b>	
3636.00	Beiträge an private Organisationen ohne Erwerbszweck	500.00		500.00		500.00	
<b>329</b>	<b>Kultur, übriges</b>	<b>1'377.65</b>		<b>1'200.00</b>		<b>308.70</b>	
	Nettoergebnis		1'377.65		1'200.00		308.70
<b>3290</b>	<b>Kultur, übriges</b>	<b>1'377.65</b>		<b>1'200.00</b>		<b>308.70</b>	
3130.00	Dienstleistungen Dritter	90.90		700.00			
3170.00	Reisekosten und Spesen	1'286.75		500.00		308.70	
<b>8</b>	<b>VOLKSWIRTSCHAFT</b>	<b>147'885.18</b>	<b>168'005.20</b>	<b>144'600.00</b>	<b>155'900.00</b>	<b>110'416.34</b>	<b>114'433.62</b>
	Nettoergebnis	20'120.02		11'300.00		4'017.28	
<b>82</b>	<b>Forstwirtschaft</b>	<b>147'885.18</b>	<b>168'005.20</b>	<b>144'600.00</b>	<b>155'900.00</b>	<b>110'416.34</b>	<b>114'433.62</b>

## Erfolgsrechnung

1.1.2022 - 31.12.2022

OBG

Erfolgsrechnung		Rechnung 2022		Budget 2022		Rechnung 2021	
		Aufwand	Ertrag	Aufwand	Ertrag	Aufwand	Ertrag
	Nettoergebnis	20'120.02		11'300.00		4'017.28	
<b>820</b>	<b>Forstwirtschaft</b>	<b>147'885.18</b>	<b>168'005.20</b>	<b>144'600.00</b>	<b>155'900.00</b>	<b>110'416.34</b>	<b>114'433.62</b>
	Nettoergebnis	20'120.02		11'300.00		4'017.28	
<b>8200</b>	<b>Waldbewirtschaftung</b>	<b>142'885.18</b>	<b>163'005.20</b>	<b>139'600.00</b>	<b>150'900.00</b>	<b>105'416.34</b>	<b>114'433.62</b>
3000.00	Löhne, Tag- und Sitzungsgelder an Behörden und Kommissionen	855.00		500.00		750.00	
3050.00	AG-Beiträge AHV, IV, EO, ALV, Verw.kosten	11.70				11.70	
3054.00	AG-Beiträge an Familienausgleichskasse	2.60				2.60	
3130.00	Dienstleistungen Dritter	139'450.63		132'300.00		102'019.39	
3499.00	Übriger Finanzaufwand (Skonti & Zinsen)	769.60				440.00	
3636.00	Beiträge an private Organisationen ohne Erwerbszweck	1'795.65		1'800.00		2'192.65	
3660.20	Planmässige Abschreibungen Investitionsbeiträge allg.			5'000.00			
4250.04	Verkauf von Rundholz		57'688.50		60'500.00		25'611.65
4250.05	Verkauf von Brennholz		12'955.00		9'000.00		5'170.00
4250.06	Verkauf von Schnitzel		60'881.30		45'000.00		47'423.52
4470.00	Pachtzinsen Christbaumkultur		4'500.00		4'500.00		4'500.00
4511.00	Entnahmen aus Fonds EK				5'000.00		5'000.00
4630.00	Bundesbeiträge zur Walderhaltung		9'139.00		10'000.00		9'139.00
4630.01	Rückerstattung Mineralölsteuer		2'337.75		1'400.00		2'085.80
4631.01	Kantonsbeiträge an Revierförster		15'503.65		15'500.00		15'503.65
<b>8209</b>	<b>Nichtbetrieb</b>	<b>5'000.00</b>	<b>5'000.00</b>	<b>5'000.00</b>	<b>5'000.00</b>	<b>5'000.00</b>	
3660.20	Planmässige Abschreibungen Investitionsbeiträge allg.	5'000.00		5'000.00		5'000.00	
4511.00	Entnahmen aus Fonds EK		5'000.00		5'000.00		
<b>9</b>	<b>FINANZEN UND STEUERN</b>	<b>16'631.19</b>	<b>4'473.55</b>	<b>1'700.00</b>	<b>4'500.00</b>		<b>25'498.15</b>
	Nettoergebnis		12'157.64	2'800.00		25'498.15	
<b>96</b>	<b>Vermögens- und Schuldenverwaltung</b>		<b>4'473.55</b>		<b>4'500.00</b>		<b>4'473.55</b>
	Nettoergebnis	4'473.55		4'500.00		4'473.55	
<b>963</b>	<b>Liegenschaften des Finanzvermögens</b>		<b>4'473.55</b>		<b>4'500.00</b>		<b>4'473.55</b>
	Nettoergebnis	4'473.55		4'500.00		4'473.55	
<b>9630</b>	<b>Liegenschaften des Finanzvermögens</b>		<b>4'473.55</b>		<b>4'500.00</b>		<b>4'473.55</b>
4430.00	Pacht- und Mietzinse Liegenschaften FV		4'473.55		4'500.00		4'473.55

**Erfolgsrechnung**

1.1.2022 - 31.12.2022

OBG

Erfolgsrechnung		Rechnung 2022		Budget 2022		Rechnung 2021	
		Aufwand	Ertrag	Aufwand	Ertrag	Aufwand	Ertrag
<b>99</b>	<b>Nicht aufgeteilte Posten</b>	<b>16'631.19</b>		<b>1'700.00</b>			<b>21'024.60</b>
	Nettoergebnis		16'631.19		1'700.00	21'024.60	
<b>999</b>	<b>Abschluss</b>	<b>16'631.19</b>		<b>1'700.00</b>			<b>21'024.60</b>
	Nettoergebnis		16'631.19		1'700.00	21'024.60	
<b>9990</b>	<b>Abschluss</b>	<b>16'631.19</b>		<b>1'700.00</b>			<b>21'024.60</b>
9001.00	Aufwandüberschuss						21'024.60
9010.00	Ertragsüberschuss	16'631.19		1'700.00			

Erfolgsrechnung Ortsbürgergemeinde  
Artengliederung

**Erfolgsrechnung**

1.1.2022 - 31.12.2022

OBG

Nummer	Erfolgsrechnung Artengliederung	Rechnung 2022		Budget 2022		Rechnung 2021	
		Aufwand	Ertrag	Aufwand	Ertrag	Aufwand	Ertrag
	<b>Erfolgsrechnung</b>	<b>202'660.75</b>	<b>202'660.75</b>	<b>192'100.00</b>	<b>192'100.00</b>	<b>162'019.92</b>	<b>162'019.92</b>
<b>3</b>	<b>Aufwand</b>	<b>186'029.56</b>		<b>190'400.00</b>		<b>162'019.92</b>	
30	Personalaufwand	9'011.95		12'400.00		7'578.55	
31	Sach- und übriger Betriebsaufwand	160'882.36		157'600.00		136'738.72	
34	Finanzaufwand	769.60				440.00	
36	Transferaufwand	15'365.65		20'400.00		17'262.65	
<b>4</b>	<b>Ertrag</b>		<b>202'660.75</b>		<b>192'100.00</b>		<b>140'995.32</b>
42	Entgelte		160'206.80		146'200.00		98'793.32
44	Finanzertrag		10'473.55		9'000.00		10'473.55
45	Entnahmen Fonds u. Spezialfinanzierungen		5'000.00		10'000.00		5'000.00
46	Transferertrag		26'980.40		26'900.00		26'728.45
<b>9</b>	<b>Abschluss</b>	<b>16'631.19</b>		<b>1'700.00</b>			<b>21'024.60</b>
90	Abschlusskonten	16'631.19		1'700.00			21'024.60

**Erfolgsrechnung**

1.1.2022 - 31.12.2022

OBG

Nummer	Erfolgsrechnung Artengliederung	Rechnung 2022		Budget 2022		Rechnung 2021	
		Aufwand	Ertrag	Aufwand	Ertrag	Aufwand	Ertrag
	<b>Erfolgsrechnung</b>	<b>202'660.75</b>	<b>202'660.75</b>	<b>192'100.00</b>	<b>192'100.00</b>	<b>162'019.92</b>	<b>162'019.92</b>
<b>3</b>	<b>Aufwand</b>	<b>186'029.56</b>		<b>190'400.00</b>		<b>162'019.92</b>	
<b>30</b>	<b>Personalaufwand</b>	<b>9'011.95</b>		<b>12'400.00</b>		<b>7'578.55</b>	
<b>300</b>	<b>Behörden und Kommissionen</b>	<b>955.00</b>		<b>700.00</b>		<b>750.00</b>	
3000	Entsch.Tag-u.Sitzungsg.Behörden/Kommiss.	955.00		700.00		750.00	
<b>301</b>	<b>Löhne Verwaltungs- u.Betriebspersonals</b>	<b>8'033.70</b>		<b>11'000.00</b>		<b>6'840.10</b>	
3010	Löhne d.Verwaltungs-u.Betriebspersonals	8'033.70		11'000.00		6'840.10	
<b>305</b>	<b>Arbeitgeberbeiträge</b>	<b>23.25</b>		<b>700.00</b>		<b>-11.55</b>	
3050	AG-Beitr.AHV,IV,EO,ALV,Verwaltungskosten	11.70		600.00		-14.15	
3053	AG-Beiträge an Unfallversicherungen	1.75					
3054	AG-Beiträge an Fam.ausgleichskasse	2.60		100.00		2.60	
3055	AG-Beiträge an Krankentaggeldvers.	7.20					
<b>31</b>	<b>Sach- und übriger Betriebsaufwand</b>	<b>160'882.36</b>		<b>157'600.00</b>		<b>136'738.72</b>	
<b>310</b>	<b>Material- und Warenaufwand</b>	<b>1'430.00</b>		<b>2'500.00</b>		<b>252.45</b>	
3101	Betriebs-, Verbrauchsmaterial	99.85		2'000.00		252.45	
3105	Lebensmittel	1'330.15		500.00			
<b>312</b>	<b>Ver- und Entsorgung Liegenschaften VV</b>	<b>5'659.41</b>		<b>6'100.00</b>		<b>5'742.51</b>	
3120	Ver- und Entsorgung Liegenschaften VV	5'659.41		6'100.00		5'742.51	
<b>313</b>	<b>Dienstleistungen und Honorare</b>	<b>144'038.89</b>		<b>133'900.00</b>		<b>103'236.24</b>	
3130	Dienstleistungen Dritter	143'284.33		133'000.00		102'019.39	
3132	Honor.ext.Berater,Gutachter,Fachexp.etc.	200.00		200.00		500.00	
3134	Sachversicherungsprämien	554.56		700.00		716.85	
<b>314</b>	<b>Baulicher u. betrieblicher Unterhalt</b>	<b>7'687.31</b>		<b>11'000.00</b>		<b>23'786.42</b>	
3144	Unterhalt Hochbauten	7'687.31		11'000.00		23'786.42	
<b>315</b>	<b>Unterhalt Mobilien u.immater.Anlagen</b>			<b>500.00</b>			
3151	Unterh.App.,Masch.,Geräte,Fahrz.,Werkz.			500.00			

**Erfolgsrechnung**

1.1.2022 - 31.12.2022

OBG

Nummer	Erfolgsrechnung Artengliederung	Rechnung 2022		Budget 2022		Rechnung 2021	
		Aufwand	Ertrag	Aufwand	Ertrag	Aufwand	Ertrag
<b>317</b>	<b>Spesenentschädigungen</b>	<b>2'066.75</b>		<b>3'600.00</b>		<b>3'721.10</b>	
3170	Reisekosten und Spesen	2'066.75		3'600.00		3'721.10	
<b>34</b>	<b>Finanzaufwand</b>	<b>769.60</b>				<b>440.00</b>	
<b>349</b>	<b>Verschiedener Finanzaufwand</b>	<b>769.60</b>				<b>440.00</b>	
3499	Übriger Finanzaufwand	769.60				440.00	
<b>36</b>	<b>Transferaufwand</b>	<b>15'365.65</b>		<b>20'400.00</b>		<b>17'262.65</b>	
<b>361</b>	<b>Entschädigungen an Gemeinwesen</b>	<b>8'000.00</b>		<b>8'000.00</b>		<b>9'500.00</b>	
3612	Entsch.an Gemeinden und Gemeindeverbände	8'000.00		8'000.00		9'500.00	
<b>363</b>	<b>Beiträge an Gemeinwesen und Dritte</b>	<b>2'365.65</b>		<b>2'400.00</b>		<b>2'762.65</b>	
3636	Beitr.an priv.Organisat.o.Erwerbszweck	2'365.65		2'400.00		2'762.65	
<b>366</b>	<b>Abschreibungen Investitionsbeiträge</b>	<b>5'000.00</b>		<b>10'000.00</b>		<b>5'000.00</b>	
3660	Planm.Abschreibungen Investitionsbeitr.	5'000.00		10'000.00		5'000.00	
<b>4</b>	<b>Ertrag</b>		<b>202'660.75</b>		<b>192'100.00</b>		<b>140'995.32</b>
<b>42</b>	<b>Entgelte</b>		<b>160'206.80</b>		<b>146'200.00</b>		<b>98'793.32</b>
<b>424</b>	<b>Benützungsgebühren u.Dienstleistungen</b>		<b>28'682.00</b>		<b>31'700.00</b>		<b>19'404.00</b>
4240	Benützungsgebühren und Dienstleistungen		28'682.00		31'700.00		19'404.00
<b>425</b>	<b>Erlös aus Verkäufen</b>		<b>131'524.80</b>		<b>114'500.00</b>		<b>78'205.17</b>
4250	Verkäufe		131'524.80		114'500.00		78'205.17
<b>426</b>	<b>Rückerstattungen</b>						<b>1'184.15</b>
4260	Rückerstattungen Dritter						1'184.15
<b>44</b>	<b>Finanzertrag</b>		<b>10'473.55</b>		<b>9'000.00</b>		<b>10'473.55</b>
<b>443</b>	<b>Liegenschaftenertrag FV</b>		<b>5'973.55</b>		<b>4'500.00</b>		<b>5'973.55</b>
4430	Pacht- und Mietzinse Liegenschaften FV		5'973.55		4'500.00		5'973.55
<b>447</b>	<b>Liegenschaftenertrag VV</b>		<b>4'500.00</b>		<b>4'500.00</b>		<b>4'500.00</b>
4470	Pacht- und Mietzinse Liegenschaften VV		4'500.00		4'500.00		4'500.00

**Erfolgsrechnung**

1.1.2022 - 31.12.2022

OBG

Nummer	Erfolgsrechnung Artengliederung	Rechnung 2022		Budget 2022		Rechnung 2021	
		Aufwand	Ertrag	Aufwand	Ertrag	Aufwand	Ertrag
<b>45</b>	<b>Entnahmen Fonds u.Spezialfinanzierungen</b>		<b>5'000.00</b>		<b>10'000.00</b>		<b>5'000.00</b>
<b>451</b>	<b>Entnahmen aus Fonds u.Spez.fin.EK</b>		<b>5'000.00</b>		<b>10'000.00</b>		<b>5'000.00</b>
4511	Entnahmen aus Fonds EK		5'000.00		10'000.00		5'000.00
<b>46</b>	<b>Transferertrag</b>		<b>26'980.40</b>		<b>26'900.00</b>		<b>26'728.45</b>
<b>463</b>	<b>Beiträge von Gemeinwesen und Dritten</b>		<b>26'980.40</b>		<b>26'900.00</b>		<b>26'728.45</b>
4630	Beiträge vom Bund		11'476.75		11'400.00		11'224.80
4631	Beiträge vom Kanton		15'503.65		15'500.00		15'503.65
<b>9</b>	<b>Abschluss</b>	<b>16'631.19</b>		<b>1'700.00</b>			<b>21'024.60</b>
<b>90</b>	<b>Abschlusskonten</b>	<b>16'631.19</b>		<b>1'700.00</b>			<b>21'024.60</b>
<b>900</b>	<b>Abschluss allgemeiner Haushalt</b>						<b>21'024.60</b>
9001	Aufwandüberschuss Erfolgsrechnung						21'024.60
<b>901</b>	<b>Abschluss Spezialfinanzierung</b>	<b>16'631.19</b>		<b>1'700.00</b>			
9010	Abschluss SF im EK, Ertragsüberschuss	16'631.19		1'700.00			



## Bilanz Ortsbürgergemeinde

**Bilanz**

1.1.2022 - 31.12.2022

OBG

Nummer	Bilanz Zusammenzug	01.01.2022	Zuwachs	Abgang	31.12.2022
<b>1</b>	<b>Aktiven</b>	<b>2'355'982.72</b>	<b>175'112.55</b>	<b>153'632.79</b>	<b>2'377'462.48</b>
10	Finanzvermögen	788'008.52	175'112.55	148'632.79	814'488.28
14	Verwaltungsvermögen	1'567'974.20		5'000.00	1'562'974.20
<b>2</b>	<b>Passiven</b>	<b>2'355'982.72</b>	<b>421'422.22</b>	<b>399'942.46</b>	<b>2'377'462.48</b>
20	Fremdkapital	62'594.22	383'766.43	373'917.86	72'442.79
29	Eigenkapital	2'293'388.50	37'655.79	26'024.60	2'305'019.69

**Bilanz**

1.1.2022 - 31.12.2022

OBG

Nummer	Bilanz	01.01.2022	Zuwachs	Abgang	31.12.2022
<b>1</b>	<b>Aktiven</b>	<b>2'355'982.72</b>	<b>175'112.55</b>	<b>153'632.79</b>	<b>2'377'462.48</b>
<b>10</b>	<b>Finanzvermögen</b>	<b>788'008.52</b>	<b>175'112.55</b>	<b>148'632.79</b>	<b>814'488.28</b>
<b>100</b>	<b>Flüssige Mittel und kurzfristige Geldanlagen</b>		<b>18'002.90</b>	<b>18'002.90</b>	
<b>1000</b>	<b>Kasse</b>		<b>18'002.90</b>	<b>18'002.90</b>	
<b>10000</b>	<b>Hauptkasse</b>		<b>18'002.90</b>	<b>18'002.90</b>	
10000.01	Hauptkasse Abteilung Finanzen		18'002.90	18'002.90	
<b>101</b>	<b>Forderungen</b>	<b>296'310.52</b>	<b>150'305.35</b>	<b>130'629.89</b>	<b>315'985.98</b>
<b>1010</b>	<b>Forderungen aus Lieferungen und Leistungen</b>	<b>19'991.10</b>	<b>86'971.75</b>	<b>59'392.45</b>	<b>47'570.40</b>
<b>10100</b>	<b>Forderungen aus Lieferungen und Leistungen</b>	<b>19'991.10</b>	<b>86'971.75</b>	<b>59'392.45</b>	<b>47'570.40</b>
10100.07	Forderungen EDV ab 2021 (Abacus)	19'991.10	86'971.75	59'392.45	47'570.40
<b>1011</b>	<b>Kontokorrente mit Dritten</b>	<b>276'319.42</b>	<b>53'584.05</b>	<b>61'487.89</b>	<b>268'415.58</b>
<b>10110</b>	<b>Kontokorrente mit Dritten</b>	<b>276'319.42</b>	<b>53'584.05</b>	<b>61'487.89</b>	<b>268'415.58</b>
10110.01	Kontokorrent mit Einwohnergemeinde	276'319.42	53'584.05	61'487.89	268'415.58
<b>1015</b>	<b>Interne Kontokorrente</b>		<b>9'749.55</b>	<b>9'749.55</b>	
<b>10155</b>	<b>Weitere Abrechnungskonten</b>		<b>9'749.55</b>	<b>9'749.55</b>	
10155.80	Abrechnungskonto Lohn		9'749.55	9'749.55	
<b>104</b>	<b>Aktive Rechnungsabgrenzungen</b>		<b>6'804.30</b>		<b>6'804.30</b>
<b>1045</b>	<b>Übriger betrieblicher Ertrag</b>		<b>6'804.30</b>		<b>6'804.30</b>
<b>10450</b>	<b>RA überiger betrieblicher Erfolg</b>		<b>6'804.30</b>		<b>6'804.30</b>
10450.01	RA betrieblicher Ertrag		6'804.30		6'804.30
<b>108</b>	<b>Sachanlagen FV</b>	<b>491'698.00</b>			<b>491'698.00</b>
<b>1080</b>	<b>Grundstücke FV</b>	<b>491'697.00</b>			<b>491'697.00</b>

**Bilanz**

1.1.2022 - 31.12.2022

OBG

Nummer	Bilanz	01.01.2022	Zuwachs	Abgang	31.12.2022
<b>10800</b>	<b>Grundstücke FV</b>	<b>491'697.00</b>			<b>491'697.00</b>
10800.01	Grundstücke FV	491'697.00			491'697.00
<b>1084</b>	<b>Gebäude FV</b>	<b>1.00</b>			<b>1.00</b>
<b>10840</b>	<b>Gebäude FV</b>	<b>1.00</b>			<b>1.00</b>
10840.01	Gebäude FV	1.00			1.00
<b>14</b>	<b>Verwaltungsvermögen</b>	<b>1'567'974.20</b>		<b>5'000.00</b>	<b>1'562'974.20</b>
<b>140</b>	<b>Sachanlagen VV</b>	<b>1'487'974.20</b>			<b>1'487'974.20</b>
<b>1400</b>	<b>Grundstücke VV</b>	<b>611.00</b>			<b>611.00</b>
<b>14000</b>	<b>Grundstücke allg. Haushalt</b>	<b>611.00</b>			<b>611.00</b>
14000.01	Grundstücke allgemeiner Haushalt	611.00			611.00
<b>1404</b>	<b>Hochbauten</b>	<b>3.00</b>			<b>3.00</b>
<b>14040</b>	<b>Hochbauten allg. Haushalt</b>	<b>3.00</b>			<b>3.00</b>
14040.01	Hochbauten allgemeiner Haushalt	3.00			3.00
<b>1405</b>	<b>Waldungen</b>	<b>1'487'360.20</b>			<b>1'487'360.20</b>
<b>14050</b>	<b>Waldungen allg. Haushalt</b>	<b>1'487'360.20</b>			<b>1'487'360.20</b>
14050.01	Waldungen	1'487'360.20			1'487'360.20
<b>146</b>	<b>Investitionsbeiträge</b>	<b>80'000.00</b>		<b>5'000.00</b>	<b>75'000.00</b>
<b>1462</b>	<b>Investitionsbeiträge an Gemeinden und Gemeindeverbände</b>	<b>80'000.00</b>		<b>5'000.00</b>	<b>75'000.00</b>
<b>14629</b>	<b>Inv.beitr.a.Gde.u.Gde.verbände Waldwirtschaft</b>	<b>80'000.00</b>		<b>5'000.00</b>	<b>75'000.00</b>
14629.01	Investitionsbeiträge an Gemeinden und Gemeindeverbände Wa..	95'000.00			95'000.00
14629.99	WB Investitionsbeiträge an Gemeinden und Gemeindeverbände..	-15'000.00		5'000.00	-20'000.00

**Bilanz**

1.1.2022 - 31.12.2022

OBG

Nummer	Bilanz	01.01.2022	Zuwachs	Abgang	31.12.2022
<b>2</b>	<b>Passiven</b>	<b>2'355'982.72</b>	<b>421'422.22</b>	<b>399'942.46</b>	<b>2'377'462.48</b>
<b>20</b>	<b>Fremdkapital</b>	<b>62'594.22</b>	<b>383'766.43</b>	<b>373'917.86</b>	<b>72'442.79</b>
<b>200</b>	<b>Laufende Verbindlichkeiten</b>	<b>62'594.22</b>	<b>383'766.43</b>	<b>373'917.86</b>	<b>72'442.79</b>
<b>2000</b>	<b>Laufende Verbindlichkeiten aus Lieferungen und Leistungen</b>	<b>62'594.22</b>	<b>158'994.79</b>	<b>149'181.02</b>	<b>72'407.99</b>
<b>20000</b>	<b>Laufende Verbindlichkeiten aus Lieferungen und Leistungen</b>	<b>62'594.22</b>	<b>158'994.79</b>	<b>149'181.02</b>	<b>72'407.99</b>
20000.00	Kreditoren Sammelkonto	62'594.22	158'994.79	149'181.02	72'407.99
<b>2001</b>	<b>Kontokorrente mit Dritten</b>		<b>224'771.64</b>	<b>224'736.84</b>	<b>34.80</b>
<b>20010</b>	<b>Kontokorrente mit Dritten</b>		<b>224'736.84</b>	<b>224'736.84</b>	
20010.11	KK Allgemein GB 1		53'584.05	53'584.05	
20010.12	KK MWSt GB 1		8'000.00	8'000.00	
20010.13	KK Geldkonto GB 1		158'960.13	158'960.13	
20010.14	KK Debi/Kredi GB 1		4'192.66	4'192.66	
<b>20011</b>	<b>Kontokorrent mit Sozialversicherungen</b>		<b>34.80</b>		<b>34.80</b>
20011.01	Kontokorrent mit SVA		25.85		25.85
20011.03	Kontokorrent mit Unfallversicherung		1.75		1.75
20011.04	Kontokorrent mit KKTG		7.20		7.20
<b>29</b>	<b>Eigenkapital</b>	<b>2'293'388.50</b>	<b>37'655.79</b>	<b>26'024.60</b>	<b>2'305'019.69</b>
<b>295</b>	<b>Aufwertungsreserve</b>	<b>1'485'186.00</b>			<b>1'485'186.00</b>
<b>2950</b>	<b>Aufwertungsreserve</b>	<b>1'485'186.00</b>			<b>1'485'186.00</b>
<b>29500</b>	<b>Aufwertungsreserve allg. Haushalt</b>	<b>1'485'186.00</b>			<b>1'485'186.00</b>
29500.01	Aufwertungsreserve allgemeiner Haushalt übrige Anlagen		3.00		3.00
29500.02	Aufwertungsreserve Grundstücke	1'485'183.00			1'485'183.00
<b>299</b>	<b>Bilanzüberschuss /-fehlbetrag</b>	<b>808'202.50</b>	<b>37'655.79</b>	<b>26'024.60</b>	<b>819'833.69</b>
<b>2990</b>	<b>Jahresergebnis</b>	<b>-21'024.60</b>	<b>37'655.79</b>		<b>16'631.19</b>

**Bilanz**

1.1.2022 - 31.12.2022

OBG

Nummer	Bilanz	01.01.2022	Zuwachs	Abgang	31.12.2022
<b>29900</b>	<b>Jahresergebnis</b>	<b>-21'024.60</b>	<b>37'655.79</b>		<b>16'631.19</b>
2990001	Jahresergebnis	-21'024.60	37'655.79		16'631.19
<b>2999</b>	<b>Kumulierte Ergebnisse der Vorjahre</b>	<b>829'227.10</b>		<b>26'024.60</b>	<b>803'202.50</b>
<b>29990</b>	<b>Kumulierte Ergebnisse der Vorjahre</b>	<b>829'227.10</b>		<b>26'024.60</b>	<b>803'202.50</b>
29990.01	Kumulierte Ergebnisse der Vorjahre	749'227.10		21'024.60	728'202.50
29990.11	Reservierter Förderbeitrag Holzschnitzelheizung Schule	80'000.00		5'000.00	75'000.00

## Geldflussrechnung Ortsbürgergemeinde

## GELDFLUSSRECHNUNG

Fislisbach

2022

CHF

### Bezeichnung

Ergebnis Erfolgsrechnung ohne Spezialfinanzierung (+ = Ertragsüberschuss / - = Aufwandüberschuss)	16'631.19
Abschreibungen von Verwaltungsvermögen und Investitionsbeiträgen	5'000.00
Abtragung Bilanzfehlbetrag	0.00
Wertberichtigungen auf Darlehen und Beteiligungen	0.00
Auflösung passivierte Investitionsbeiträge (-)	0.00
Entnahme (-) aus Aufwertungsreserve	0.00
Realisierte Kursverluste (+) und Gewinne (-) / Wertberichtigungen Anlagen FV	0.00
Aufwertung VV (-)	0.00
Abnahme (+) / Zunahme (-) von Forderungen	-27'579.30
Abnahme (+) / Zunahme (-) von aktiven Rechnungsabgrenzungen	-6'804.30
Abnahme (+) / Zunahme (-) von Vorräten	0.00
Abnahme (-) / Zunahme (+) von laufenden Verbindlichkeiten	9'813.77
Abnahme (-) / Zunahme (+) von passiven Rechnungsabgrenzungen	0.00
Abnahme (-) / Zunahme (+) von kurzfristigen Rückstellungen	0.00
Abnahme (-) / Zunahme (+) von langfristigen Rückstellungen	0.00
Abnahme (-) / Zunahme (+) von Fonds im Eigenkapital	-5'000.00
Abnahme (-) / Zunahme (+) von Legaten und Stiftungen ohne eigene Rechtspersönlichkeit im EK	0.00
Abnahme (-) / Zunahme (+) von Rücklagen der Globalbudgetbereiche	0.00
Abnahme (-) / Zunahme (+) von Vorfinanzierungen	0.00

**Geldfluss aus operativer Tätigkeit -7'938.64**

### Geldfluss aus Investitions- und Anlagentätigkeit

Liquiditätswirksame Einnahmen (+) der Investitionsrechnung (exkl. Darlehen/Beteiligungen)	0.00
Liquiditätswirksame Ausgaben (-) der Investitionsrechnung (exkl. Darlehen/Beteiligungen)	0.00
Rückzahlung bzw. Verkauf (+) von Darlehen und Beteiligungen, Grundkapitalien VV	0.00
Vergabe bzw. Kauf (-) von Darlehen und Beteiligungen, Grundkapitalien VV	0.00

**Geldfluss aus Investitionstätigkeit ins Verwaltungsvermögen 0.00**

Verkauf (+) von Sachanlagen FV	0.00
Kauf (-) / Investitionen (-) von Sachanlagen FV	0.00
Zunahme (-) / Abnahme (+) von Kontokorrenten (aktive) mit Dritten	0.00
Verkauf (+) von Finanzanlagen FV	0.00
Kauf (-) von Finanzanlagen FV	0.00

**Geldfluss aus Anlagentätigkeit ins Finanzvermögen 0.00**

**Geldfluss aus Investitions- und Anlagentätigkeit 0.00**

### Geldfluss aus Finanzierungstätigkeit

Abnahme (-) / Zunahme (+) von Kontokorrenten (passive) mit Dritten	34.80
Aufnahme (+) von Finanzverbindlichkeiten	0.00
Rückzahlung (-) von Finanzverbindlichkeiten	0.00
Abnahme (-) / Zunahme (+) von Verbindlichkeiten gegenüber Fonds im Fremdkapital	0.00
Zunahme (+) von Legaten und Stiftungen ohne eigene Rechtspersönlichkeit im EK	0.00

**Geldfluss aus Finanzierungstätigkeit 34.80**

**Total Geldfluss -7'903.84**

Bestand Flüssige Mittel inkl. Kontokorrent Einwohnergemeinde 1.1. 276'319.42

Bestand Flüssige Mittel inkl. Kontokorrent Einwohnergemeinde 31.12. 268'415.58

Kontrollrechnung Differenz Geldfluss 0.00



Eigenkapitalnachweis Ortsbürgergemeinde

EIGENKAPITALNACHWEIS JAHRESRECHNUNG 2022 / OBG								
	Verpflichtungen bzw. Vorschüsse gegenüber Spezialfinanzierungen 290	Fonds im Eigenkapital 291	Rücklagen der Globalbudgetbereiche 292	Vorfinanzierungen 293	Aufwertungsreserve 295	Marktwert- und Wertschwankungs-reserve Finanzvermögen 296	Bilanzüberschuss / - fehlbetrag 299	Eigenkapital (Total) 29
<b>Bestand per 01.01.</b>	0.00	0.00	0.00	0.00	1'485'186.00	0.00	808'202.50	2'293'388.50
Einlagen in Spezialfinanzierungen EK 3510								0.00
Entnahmen aus Spezialfinanzierungen des EK 4510								0.00
Einlagen in Fonds des EK 3511								0.00
Entnahmen aus Fonds EK 4511								0.00
Einlagen in Legate und Stiftungen ohne eigene Rechtspersönlichkeit im EK 3512								0.00
Entnahmen Legate und Stiftungen ohne eigene Rechtspersönlichkeit im EK 4512								0.00
Einlagen in Rücklagen der Globalbudgetbereiche 3892								0.00
Entnahmen aus Rücklagen der Globalbudgetbereiche 4892								0.00
Einlagen in Vorfinanzierungen des EK 3893								0.00
Entnahmen aus Vorfinanzierungen des EK 4893								0.00
Einlagen in die Marktwert und Wertschwankungsreserve des EK 3896								0.00
Entnahmen aus der Marktwert und Wertschwankungsreserve des EK 4896								0.00
Entnahmen aus Aufwertungsreserve								0.00
Abtragung Bilanzfehlbetrag 3899								0.00
Umbuchungen innerhalb des Eigenkapitals sind manuell zu erfassen								0.00
Jahresergebnis 90	0.00						11'631.19	11'631.19
<b>Bestand per 31.12.</b>	<b>0.00</b>	<b>0.00</b>	<b>0.00</b>	<b>0.00</b>	<b>1'485'186.00</b>		<b>819'833.69</b>	<b>2'305'019.69</b>

Rückstellungsspiegel Ortsbürgergemeinde

**Rückstellungsspiegel**

Ortsbürgergemeinde

	<b>Kurzfristige Rückstellungen aus Mehrleistungen des Personals</b>	<b>Kurzfristige Rückstellungen für andere Ansprüche des Personals</b>	<b>Kurzfristige Rückstellungen für Prozesse</b>	...	<b>Rückstellungen für langfristige Ansprüche des Personals</b>	<b>Rückstellungen für Prozesse</b>	...	<b>Total Sachgruppen</b>
	<b>2050</b>	<b>2051</b>	<b>2052</b>	<b>2053 - 2059</b>	<b>2081</b>	<b>2081</b>	<b>2082 - 2089</b>	<b>205x / 208x</b>
Bestand per 01.01.2022	0.00	0.00	0.00	0.00	0.00	0.00	0.00	0.00
Bildungen (inkl. Erhöhungen)	0.00	0.00	0.00	0.00	0.00	0.00	0.00	0.00
Verwendungen	0.00	0.00	0.00	0.00	0.00	0.00	0.00	0.00
Auflösungen	0.00	0.00	0.00	0.00	0.00	0.00	0.00	0.00
Bestand per 31.12.2022	0.00	0.00	0.00	0.00	0.00	0.00	0.00	0.00
Davon kurzfristiger Anteil	0.00	0.00	0.00	0.00	0.00	0.00	0.00	0.00

Kommentar zu den wichtigsten Positionen:

Es wurden im Jahr 2022 keine Rückstellungen gebildet oder aufgelöst.

- Anlagespiegel Ortsbürgergemeinde
- Finanzvermögen
  - Verwaltungsvermögen

## Anlagespiegel Finanzvermögen mit Gesamttotal

1.1.2022 - 31.12.2022

OBG

Rechnung / 8.3.2023

Nr.	Bezeichnung	Stand per 1.1.	Anschaffungskosten Anpassung von				Abgänge	Stand 31.12.	Kumulierte Abschreibungen				Buchwert per 31.12.
			Zugänge	Verkehrswerten	Umgliederung				Planmässige	Ausserplanm.	Umgliederung	Abgänge	
1080001024	Acker Wolfbühl	8'790.00					8'790.00						8'790.00
1080001025	Acker Wolfbühl	5'004.00					5'004.00						5'004.00
1080001026	Acker Wolfbühl	12'767.00					12'767.00						12'767.00
1080001027	Acker Rüttenen	300'032.00					300'032.00						300'032.00
1080001028	Acker Langhag	65'808.00					65'808.00						65'808.00
1080001029	Acker Langhag	99'296.00					99'296.00						99'296.00
<b>10 Total Grundstücke</b>		<b>491'697.00</b>	<b>0.00</b>	<b>0.00</b>	<b>0.00</b>	<b>0.00</b>	<b>491'697.00</b>	<b>0.00</b>	<b>0.00</b>	<b>0.00</b>	<b>0.00</b>	<b>0.00</b>	<b>491'697.00</b>
1084001002	Scheibenstand Erlibrunne	1.00					1.00						1.00
<b>20 Total Gebäude, Hochbauten</b>		<b>1.00</b>	<b>0.00</b>	<b>0.00</b>	<b>0.00</b>	<b>0.00</b>	<b>1.00</b>	<b>0.00</b>	<b>0.00</b>	<b>0.00</b>	<b>0.00</b>	<b>0.00</b>	<b>1.00</b>
<b>1 Anlagenbuchhaltung</b>		<b>491'698.00</b>	<b>0.00</b>	<b>0.00</b>	<b>0.00</b>	<b>0.00</b>	<b>491'698.00</b>	<b>0.00</b>	<b>0.00</b>	<b>0.00</b>	<b>0.00</b>	<b>0.00</b>	<b>491'698.00</b>

V3.0

## Anlagespiegel Verwaltungsvermögen mit Gesamttotal

1.1.2022 - 31.12.2022

OBG

Rechnung / 8.3.2023

Nr.	Bezeichnung	Anschaffungskosten					Stand 31.12.	Stand 1.1.	planm. Abschr.	Kumulierte Abschreibungen			Buchwert per 31.12.	Brand- vers.- Wert
		Stand per 1.1.	Zugänge	Umgliederung	Abgänge	ausserp. Abschr.				Umgliederung	Abgänge	Stand 31.12.		
1080001024	Acker Wolfbühl	8'790.00				8'790.00						8'790.00		
1080001025	Acker Wolfbühl	5'004.00				5'004.00						5'004.00		
1080001026	Acker Wolfbühl	12'767.00				12'767.00						12'767.00		
1080001027	Acker Rüttenen	300'032.00				300'032.00						300'032.00		
1080001028	Acker Langhag	65'808.00				65'808.00						65'808.00		
1080001029	Acker Langhag	99'296.00				99'296.00						99'296.00		
1400001018	Kiesgrube Matrüti	611.00				611.00						611.00		
1405001001	Wald in der Esp	1'432.00				1'432.00						1'432.00		
1405001002	Wald Sommerhalde	11'961.00				11'961.00						11'961.00		
1405001003	Wald Hiltiberg	211'761.00				211'761.00						211'761.00		
1405001004	Wald Erlibrunne	981'137.00				981'137.00						981'137.00		
1405001005	Wald in der Esp	2'544.00				2'544.00						2'544.00		
1405001006	Wald Sommerhalde	57'211.00				57'211.00						57'211.00		
1405001007	Wald Sommerhalde	83'887.00				83'887.00						83'887.00		
1405001008	Wald Sommerhalde	16'707.00				16'707.00						16'707.00		
1405001009	Wald Buch	101'875.00				101'875.00						101'875.00		
1405001010	Wald/Wiese Hiltirai	3'345.20				3'345.20						3'345.20		
1405001011	Wald/Wiese Boll	1'580.00				1'580.00						1'580.00		
1405001012	Acker/Christbaumkultur in ..	8'994.00				8'994.00						8'994.00		
1405001013	Wald Hiltiberg, Niederrohr..	3'438.00				3'438.00						3'438.00		
1405001014	Wald Hiltiberg, Niederrohr..	360.00				360.00						360.00		
1405001015	Wald Hiltiberg, Niederrohr..	1'128.00				1'128.00						1'128.00		
<b>1 Total Grundstücke</b>		<b>1'979'668.20</b>	<b>0.00</b>	<b>0.00</b>	<b>0.00</b>	<b>1'979'668.20</b>	<b>0.00</b>	<b>0.00</b>	<b>0.00</b>	<b>0.00</b>	<b>0.00</b>	<b>1'979'668.20</b>	<b>0.00</b>	
1084001002	Scheibenstand Erlibrunne	1.00				1.00						1.00		
1404001032	Jagdschopf	1.00				1.00						1.00		
1404001033	Waldhütte	1.00				1.00						1.00		
1404001034	Forstschopf Erlibrunne	1.00				1.00						1.00		
<b>2 Total Gebäude, Hochbauten</b>		<b>4.00</b>	<b>0.00</b>	<b>0.00</b>	<b>0.00</b>	<b>4.00</b>	<b>0.00</b>	<b>0.00</b>	<b>0.00</b>	<b>0.00</b>	<b>0.00</b>	<b>4.00</b>	<b>0.00</b>	
1462901001	Holzschntzelheizung - För..	100'000.00				100'000.00	20'000.00	5'000.00				25'000.00	75'000.00	
<b>12 Total Investitionsbeiträge</b>		<b>100'000.00</b>	<b>0.00</b>	<b>0.00</b>	<b>0.00</b>	<b>100'000.00</b>	<b>20'000.00</b>	<b>5'000.00</b>	<b>0.00</b>	<b>0.00</b>	<b>0.00</b>	<b>25'000.00</b>	<b>75'000.00</b>	
<b>Anlagenbuchhaltung</b>		<b>2'079'672.20</b>	<b>0.00</b>	<b>0.00</b>	<b>0.00</b>	<b>2'079'672.20</b>	<b>20'000.00</b>	<b>5'000.00</b>	<b>0.00</b>	<b>0.00</b>	<b>0.00</b>	<b>25'000.00</b>	<b>2'054'672.20</b>	

V3.0

Zusätzliche Angaben Ortsbürgergemeinde





## Zusätzliche Angaben

### ANLAGEKATEGORIEN

Die verwendeten Anlagekategorien entsprechen dem Anhang 1 der Finanzverordnung.

Kat.	Anlagekategorie	Abschreibungsdauer in Jahren
1	Grundstücke	keine planmässige Abschreibung
2	Gebäude, Hochbauten	35
3	Strassen, Plätze, Friedhof	40
4	Kanal-/Leitungsnetze, Gewässerbauten	50
5	Installationen, Einbauten, Mieterausbauten bei Gebäuden	10
6	Abfallanlagen (Installationen, Einbauten)	40
7	Mobilien, Ausstattungen, allg. Fahrzeuge	5
8	Spezialfahrzeuge (Feuerwehr, Strassenreinigung)	15
9	Immaterielle Anlagen	5
10	Orts-, Regionalplanungen, übr. Planungen	10
11	Informatik- und Kommunikationssysteme	3
12	Investitionsbeiträge	nach Nutzungsdauer des Objektes
13	Anlagen im Bau	keine planmässige Abschreibung
14	Darlehen des Verwaltungsvermögens	keine planmässige Abschreibung
15	Beteiligungen, Grundkapitalien	keine planmässige Abschreibung
16	Spezial- und nicht in vorstehende Kategorien einzuordnende Fälle	Festlegung durch Departement Volkswirtschaft und Inneres
17	Anschlussgebühren (Minus)	20
18	Holzsplitzelheizung	20

### AKTIVIERUNGSGRENZE

In der Ortsbürgergemeinde wird keine Investitionsrechnung geführt. Die Aktivierungsgrenze ist deshalb irrelevant.

### WERTBERICHTIGUNGEN

Siehe entsprechendes Konto

## RECHNUNGSABGRENZUNGEN

In der Jahresrechnung wurden Rechnungsabgrenzungen in den folgenden Konten verbucht:

104 Aktive Rechnungsabgrenzungen:	Stand 31.12.2022	CHF	6'804.30
204 Passive Rechnungsabgrenzungen:	Stand 31.12.2022	CHF	0

## WEITERFÜHRENDE HINWEISE

Auf die interne Verzinsung wurde verzichtet, da Guthaben teilweise bereits negativ verzinst werden müssen, resp. der Habenzins bei 0% liegt.



Detailzahlen  
zum

# Budget 2024

Ortsbürgergemeinde



Budget 2024  
Ortsbürgergemeinde



## Ortsbürgergemeinde, Budget 2024

### OBG - Übersicht

Ortsbürgergemeinde  
Aufwandüberschuss    CHF    13'550



**Ergebnis - OBG ohne Spezialfinanzierung**  
1.1.2024 - 31.12.2024

Gemeindeverwaltung

OBG

Erfolgs- und Finanzierungsausweis	Budget 2024	Budget 2023	Rechnung 2022
<b>ERFOLGSRECHNUNG</b>			
Betrieblicher Aufwand	287'800.00	226'220.00	185'259.96
Betrieblicher Ertrag	264'550.00	182'350.00	192'187.20
<b>Ergebnis aus betrieblicher Tätigkeit</b>	<b>-23'250.00</b>	<b>-43'870.00</b>	<b>6'927.24</b>
<b>Ergebnis aus Finanzierung</b>	<b>9'700.00</b>	<b>8'500.00</b>	<b>9'703.95</b>
<b>Operatives Ergebnis</b>	<b>-13'550.00</b>	<b>-35'370.00</b>	<b>16'631.19</b>
Ausserordentliches Ergebnis	0.00	0.00	0.00
<b>Gesamtergebnis Erfolgsrechnung</b>	<b>-13'550.00</b>	<b>-35'370.00</b>	<b>16'631.19</b>



## Ortsbürgergemeinde, Budget 2024

### Erläuterungen:

Strassenunterhaltsprojekt, Anteil OBG, jährlich	CHF 14'000
Überarbeitung Waldwirtschaftsplan 2023/2024	CHF 10'000
Unterhaltsarbeiten in der Waldhütte	CHF 30'000
Unterhaltsarbeiten Wegkreuze	CHF 5'000
Holzpreis – Ertragsschätzung Holzpreise sind angestiegen	

Erläuterungen Budget Ortsbürgergemeinde

## Erläuterungen des Gemeinderates zum Budget 2024 der Ortsbürgergemeinde

### Erfolgsrechnung

Für die Erfolgsrechnung der Ortsbürgergemeinde Fislisbach wird ein Aufwandüberschuss von CHF 13'550 budgetiert.

Gemeindeverwaltung			
<b>Ergebnis - OBG</b>			
1.1.2024 - 31.12.2024			
OBG			
Erfolgs- und Finanzierungsausweis	Budget 2024	Budget 2023	Rechnung 2022
<b>ERFOLGSRECHNUNG</b>			
Betrieblicher Aufwand	287'800.00	226'220.00	185'259.96
Betrieblicher Ertrag	264'550.00	182'350.00	192'187.20
<b>Ergebnis aus betrieblicher Tätigkeit</b>	<b>-23'250.00</b>	<b>-43'870.00</b>	<b>6'927.24</b>
<b>Ergebnis aus Finanzierung</b>	<b>9'700.00</b>	<b>8'500.00</b>	<b>9'703.95</b>
<b>Operatives Ergebnis</b>	<b>-13'550.00</b>	<b>-35'370.00</b>	<b>16'631.19</b>
<b>Ausserordentliches Ergebnis</b>	<b>0.00</b>	<b>0.00</b>	<b>0.00</b>
<b>Gesamtergebnis Erfolgsrechnung</b>	<b>-13'550.00</b>	<b>-35'370.00</b>	<b>16'631.19</b>

Es werden nur wesentliche Abweichungen begründet. Weiter werden Abweichungen erläutert, die in der Umsetzung eine signifikante inhaltliche Änderung erfahren haben. Es wird auf die Detailzahlen in der Jahresrechnung verwiesen.

Konto	Bemerkung
0110.3130.00	Der Waldwirtschaftsplan muss periodisch überarbeitet werden. Per Ende 2023 wird die Überarbeitung gestartet. Im Jahr 2024 werden dafür die Hauptaufwendungen anfallen.
0290.3144.00	In der Waldhütte werden einige Renovationsarbeiten vorgenommen, um die Attraktivität bei der Vermietung erhalten zu können.
0290.4240.00	Die Anzahl der Waldhüttenvermietungen hat nach der Pandemiezeit wieder zugenommen.
8200.ff.	Waldwirtschaft: Die Holzschlagmenge resp. deren Holzerlös ist sehr schwierig planbar. Es wurden Planwerte mit einem wesentlich besseren Holzverkaufspreis budgetiert.
9990.9010.00	Aufwandüberschuss: Aufgrund der aktuell verfügbaren Zahlen geht der Gemeinderat von einem Aufwandüberschuss von CHF 13'550 aus.

**Antrag an die Ortsbürgergemeindeversammlung:**

Das Budget 2024 der Ortsbürgergemeinde sei zu genehmigen.



Ergebnis Ortsbürgergemeinde

## Ergebnis - OBG

1.1.2024 - 31.12.2024

OBG

Erfolgs- und Finanzierungsausweis		Budget 2024	Budget 2023	Rechnung 2022
<b>ERFOLGSRECHNUNG</b>				
<b>Betrieblicher Aufwand</b>				
30	Personalaufwand	10'700.00	10'020.00	9'011.95
31	Sach- und übriger Betriebsaufwand	261'670.00	198'850.00	160'882.36
33	Abschreibungen Verwaltungsvermögen	0.00	0.00	0.00
35	Einlagen in Fonds und Spezialfinanzierungen	0.00	0.00	0.00
36	Transferaufwand	15'430.00	17'350.00	15'365.65
37	Durchlaufende Beiträge	0.00	0.00	0.00
	<b>Total Betrieblicher Aufwand</b>	<b>287'800.00</b>	<b>226'220.00</b>	<b>185'259.96</b>
<b>Betrieblicher Ertrag</b>				
40	Fiskalertrag	0.00	0.00	0.00
41	Regalien und Konzessionen	0.00	0.00	0.00
42	Entgelte	232'650.00	153'700.00	160'206.80
43	Verschiedene Erträge	0.00	0.00	0.00
45	Entnahmen aus Fonds und Spezialfinanzierungen	5'000.00	5'000.00	5'000.00
46	Transferertrag	26'900.00	23'650.00	26'980.40
47	Durchlaufende Beiträge	0.00	0.00	0.00
	<b>Total Betrieblicher Ertrag</b>	<b>264'550.00</b>	<b>182'350.00</b>	<b>192'187.20</b>
	<b>Ergebnis aus betrieblicher Tätigkeit</b>	<b>-23'250.00</b>	<b>-43'870.00</b>	<b>6'927.24</b>
34	Finanzaufwand	800.00	500.00	769.60
44	Finanzertrag	10'500.00	9'000.00	10'473.55
	<b>Ergebnis aus Finanzierung</b>	<b>9'700.00</b>	<b>8'500.00</b>	<b>9'703.95</b>
	<b>Operatives Ergebnis</b>	<b>-13'550.00</b>	<b>-35'370.00</b>	<b>16'631.19</b>
38	Ausserordentlicher Aufwand	0.00	0.00	0.00
48	Ausserordentlicher Ertrag	0.00	0.00	0.00
	<b>Ausserordentliches Ergebnis</b>	<b>0.00</b>	<b>0.00</b>	<b>0.00</b>
	<b>Gesamtergebnis Erfolgsrechnung</b>	<b>-13'550.00</b>	<b>-35'370.00</b>	<b>16'631.19</b>
	(+ = Ertragsüberschuss / - = Aufwandüberschuss)			

**Ergebnis - OBG**

1.1.2024 - 31.12.2024

OBG

Erfolgs- und Finanzierungsausweis		Budget 2024	Budget 2023	Rechnung 2022
<b>INVESTITIONSRECHNUNG</b>				
<b>Investitionsausgaben</b>				
50	Sachanlagen	0.00	0.00	0.00
51	Investitionen auf Rechnung Dritter	0.00	0.00	0.00
52	Immaterielle Anlagen	0.00	0.00	0.00
54	Darlehen	0.00	0.00	0.00
55	Beteiligungen und Grundkapitalien	0.00	0.00	0.00
56	Eigene Investitionsbeiträge	0.00	0.00	0.00
58	Ausserordentliche Investitionen	0.00	0.00	0.00
	<b>Total Investitionsausgaben</b>	<b>0.00</b>	<b>0.00</b>	<b>0.00</b>
<b>Investitionseinnahmen</b>				
60	Abgang von Sachanlagen	0.00	0.00	0.00
61	Rückerstattung Investitionen auf Rechnung Dritter	0.00	0.00	0.00
62	Abgang von immateriellen Anlagen	0.00	0.00	0.00
63	Investitionsbeiträge	0.00	0.00	0.00
64	Rückzahlung von Darlehen	0.00	0.00	0.00
65	Abgang von Beteiligungen, Grundkapitalien	0.00	0.00	0.00
66	Rückzahlung von Investitionsbeiträgen	0.00	0.00	0.00
68	Ausserordentliche Investitionseinnahmen	0.00	0.00	0.00
	<b>Total Investitionseinnahmen</b>	<b>0.00</b>	<b>0.00</b>	<b>0.00</b>
	<b>Ergebnis Investitionsrechnung</b>	<b>0.00</b>	<b>0.00</b>	<b>0.00</b>
	Selbstfinanzierung	-13'550.00	-35'370.00	16'631.19
	<b>Finanzierungsergebnis</b>	<b>-13'550.00</b>	<b>-35'370.00</b>	<b>16'631.19</b>
	(+ = Finanzierungsüberschuss / - = Finanzierungsfehlbetrag)			

Erfolgsrechnung Ortsbürgergemeinde  
Funktionale Gliederung

**Erfolgsrechnung**

1.1.2024 - 31.12.2024

OBG

Nummer	Erfolgsrechnung Zusammenzug	Budget 2024		Budget 2023		Rechnung 2022	
		Aufwand	Ertrag	Aufwand	Ertrag	Aufwand	Ertrag
	<b>FUNKTIONALE GLIEDERUNG</b>	<b>288'600.00</b>	<b>288'600.00</b>	<b>226'720.00</b>	<b>226'720.00</b>	<b>202'660.75</b>	<b>202'660.75</b>
<b>0</b>	<b>ALLGEMEINE VERWALTUNG</b> Nettoergebnis	<b>75'570.00</b>	<b>31'900.00</b> 43'670.00	<b>70'620.00</b>	<b>31'700.00</b> 38'920.00	<b>36'266.73</b>	<b>30'182.00</b> 6'084.73
<b>3</b>	<b>KULTUR, SPORT UND FREIZEIT</b> Nettoergebnis	<b>2'100.00</b>	2'100.00	<b>2'000.00</b>	2'000.00	<b>1'877.65</b>	1'877.65
<b>8</b>	<b>VOLKSWIRTSCHAFT</b> Nettoergebnis	<b>210'930.00</b> 27'720.00	<b>238'650.00</b>	<b>154'100.00</b> 1'050.00	<b>155'150.00</b>	<b>147'885.18</b> 20'120.02	<b>168'005.20</b>
<b>9</b>	<b>FINANZEN UND STEUERN</b> Nettoergebnis	18'050.00	<b>18'050.00</b>	39'870.00	<b>39'870.00</b>	<b>16'631.19</b>	<b>4'473.55</b> 12'157.64

**Erfolgsrechnung**

1.1.2024 - 31.12.2024

OBG

Nummer	Erfolgsrechnung	Budget 2024		Budget 2023		Rechnung 2022	
		Aufwand	Ertrag	Aufwand	Ertrag	Aufwand	Ertrag
	<b>FUNKTIONALE GLIEDERUNG</b>	<b>288'600.00</b>	<b>288'600.00</b>	<b>226'720.00</b>	<b>226'720.00</b>	<b>202'660.75</b>	<b>202'660.75</b>
<b>0</b>	<b>ALLGEMEINE VERWALTUNG</b>	<b>75'570.00</b>	<b>31'900.00</b>	<b>70'620.00</b>	<b>31'700.00</b>	<b>36'266.73</b>	<b>30'182.00</b>
	Nettoergebnis		43'670.00		38'920.00		6'084.73
<b>01</b>	<b>Legislative und Exekutive</b>	<b>10'900.00</b>		<b>5'500.00</b>		<b>2'660.35</b>	
	Nettoergebnis		10'900.00		5'500.00		2'660.35
<b>011</b>	<b>Legislative</b>	<b>10'900.00</b>		<b>5'500.00</b>		<b>2'660.35</b>	
	Nettoergebnis		10'900.00		5'500.00		2'660.35
<b>0110</b>	<b>Legislative</b>	<b>10'900.00</b>		<b>5'500.00</b>		<b>2'660.35</b>	
3000.00	Löhne, Tag- und Sitzungsgelder an Behörden und Kommissionen					100.00	
3105.00	Lebensmittel					1'330.15	
3130.00	Dienstleistungen Dritter	10'000.00		5'000.00		250.20	
3132.00	Honorare externe Berater	200.00		500.00		200.00	
3170.00	Reisekosten und Spesen					120.00	
3170.02	Repräsentationen Gemeinde	700.00				660.00	
<b>02</b>	<b>Allgemeine Dienste</b>	<b>64'670.00</b>	<b>31'900.00</b>	<b>65'120.00</b>	<b>31'700.00</b>	<b>33'606.38</b>	<b>30'182.00</b>
	Nettoergebnis		32'770.00		33'420.00		3'424.38
<b>022</b>	<b>Allgemeine Dienste</b>	<b>10'100.00</b>		<b>13'100.00</b>		<b>10'204.40</b>	
	Nettoergebnis		10'100.00		13'100.00		10'204.40
<b>0220</b>	<b>Allgemeine Dienste, übrige</b>	<b>10'100.00</b>		<b>13'100.00</b>		<b>10'204.40</b>	
3130.00	Dienstleistungen Dritter	2'000.00		3'500.00		2'134.40	
3612.00	Entschädigungen an Gemeinden und Gemeindeverbände	8'000.00		9'500.00		8'000.00	
3636.00	Beiträge an private Organisationen ohne Erwerbszweck	100.00		100.00		70.00	
<b>029</b>	<b>Verwaltungsliegenschaften</b>	<b>54'570.00</b>	<b>31'900.00</b>	<b>52'020.00</b>	<b>31'700.00</b>	<b>23'401.98</b>	<b>30'182.00</b>
	Nettoergebnis		22'670.00		20'320.00	6'780.02	
<b>0290</b>	<b>Verwaltungsliegenschaften, übriges</b>	<b>54'570.00</b>	<b>31'900.00</b>	<b>52'020.00</b>	<b>31'700.00</b>	<b>23'401.98</b>	<b>30'182.00</b>
3010.00	Löhne Verwaltungs- und Betriebspersonal	9'800.00		9'270.00		8'033.70	
3053.00	AG-Beiträge an Unfallversicherung					1.75	
3055.00	AG-Beiträge an Krankentaggeldversicherung					7.20	

## Erfolgsrechnung

1.1.2024 - 31.12.2024

OBG

Nummer	Erfolgsrechnung	Budget 2024		Budget 2023		Rechnung 2022	
		Aufwand	Ertrag	Aufwand	Ertrag	Aufwand	Ertrag
3101.00	Betriebs- u. Verbrauchsmaterial	500.00		2'000.00		99.85	
3120.00	Ver- und Entsorgung Liegenschaften VV	6'600.00		5'950.00		5'659.41	
3130.00	Dienstleistungen Dritter	2'100.00				1'358.20	
3134.00	Versicherungsprämien	570.00		700.00		554.56	
3144.00	Unterhalt Hochbauten	35'000.00		33'600.00		7'687.31	
3151.00	Unterhalt Maschinen, Geräte, Fahrzeuge			500.00			
4240.05	Benützungsgebühren Waldhütte		29'200.00		29'000.00		27'482.00
4240.06	Benützungsgebühren Forstschopf		1'200.00		2'700.00		1'200.00
4430.00	Pacht- und Mietzinse Liegenschaften FV		1'500.00				1'500.00
<b>3</b>	<b>KULTUR, SPORT UND FREIZEIT</b>	<b>2'100.00</b>		<b>2'000.00</b>		<b>1'877.65</b>	
	Nettoergebnis		2'100.00		2'000.00		1'877.65
<b>32</b>	<b>Kultur, übrige</b>	<b>2'100.00</b>		<b>2'000.00</b>		<b>1'877.65</b>	
	Nettoergebnis		2'100.00		2'000.00		1'877.65
<b>322</b>	<b>Konzert und Theater</b>	<b>500.00</b>		<b>500.00</b>		<b>500.00</b>	
	Nettoergebnis		500.00		500.00		500.00
<b>3220</b>	<b>Konzert und Theater</b>	<b>500.00</b>		<b>500.00</b>		<b>500.00</b>	
3636.00	Beiträge an private Organisationen ohne Erwerbszweck	500.00		500.00		500.00	
<b>329</b>	<b>Kultur, übriges</b>	<b>1'600.00</b>		<b>1'500.00</b>		<b>1'377.65</b>	
	Nettoergebnis		1'600.00		1'500.00		1'377.65
<b>3290</b>	<b>Kultur, übriges</b>	<b>1'600.00</b>		<b>1'500.00</b>		<b>1'377.65</b>	
3130.00	Dienstleistungen Dritter	100.00				90.90	
3170.00	Reisekosten und Spesen	1'500.00		1'500.00		1'286.75	
<b>8</b>	<b>VOLKSWIRTSCHAFT</b>	<b>210'930.00</b>	<b>238'650.00</b>	<b>154'100.00</b>	<b>155'150.00</b>	<b>147'885.18</b>	<b>168'005.20</b>
	Nettoergebnis	27'720.00		1'050.00		20'120.02	
<b>82</b>	<b>Forstwirtschaft</b>	<b>210'930.00</b>	<b>238'650.00</b>	<b>154'100.00</b>	<b>155'150.00</b>	<b>147'885.18</b>	<b>168'005.20</b>
	Nettoergebnis	27'720.00		1'050.00		20'120.02	
<b>820</b>	<b>Forstwirtschaft</b>	<b>210'930.00</b>	<b>238'650.00</b>	<b>154'100.00</b>	<b>155'150.00</b>	<b>147'885.18</b>	<b>168'005.20</b>
	Nettoergebnis	27'720.00		1'050.00		20'120.02	
<b>8200</b>	<b>Waldbewirtschaftung</b>	<b>205'930.00</b>	<b>233'650.00</b>	<b>149'100.00</b>	<b>150'150.00</b>	<b>142'885.18</b>	<b>163'005.20</b>

## Erfolgsrechnung

1.1.2024 - 31.12.2024

OBG

Nummer	Erfolgsrechnung	Budget 2024		Budget 2023		Rechnung 2022	
		Aufwand	Ertrag	Aufwand	Ertrag	Aufwand	Ertrag
3000.00	Löhne, Tag- und Sitzungsgelder an Behörden und Kommissionen	900.00		750.00		855.00	
3050.00	AG-Beiträge AHV, IV, EO, ALV, Verw.kosten					11.70	
3054.00	AG-Beiträge an Familienausgleichskasse					2.60	
3130.00	Dienstleistungen Dritter	202'400.00		145'600.00		139'450.63	
3499.00	Übriger Finanzaufwand (Skonti & Zinsen)	800.00		500.00		769.60	
3636.00	Beiträge an private Organisationen ohne Erwerbszweck	1'830.00		2'250.00		1'795.65	
4250.04	Verkauf von Rundholz		128'000.00		63'500.00		57'688.50
4250.05	Verkauf von Brennholz		11'250.00		9'000.00		12'955.00
4250.06	Verkauf von Schnitzel		63'000.00		49'500.00		60'881.30
4470.00	Pachtzinsen Christbaumkultur		4'500.00		4'500.00		4'500.00
4630.00	Bundesbeiträge zur Walderhaltung		9'100.00		9'950.00		9'139.00
4630.01	Rückerstattung Mineralölsteuer		2'300.00		-1'800.00		2'337.75
4631.01	Kantonsbeiträge an Revierförster		15'500.00		15'500.00		15'503.65
<b>8209</b>	<b>Nichtbetrieb</b>	<b>5'000.00</b>	<b>5'000.00</b>	<b>5'000.00</b>	<b>5'000.00</b>	<b>5'000.00</b>	<b>5'000.00</b>
3660.20	Planmässige Abschreibungen Investitionsbeiträge allg.	5'000.00		5'000.00		5'000.00	
4511.00	Entnahmen aus Fonds EK		5'000.00		5'000.00		5'000.00
<b>9</b>	<b>FINANZEN UND STEUERN</b>		<b>18'050.00</b>		<b>39'870.00</b>		<b>4'473.55</b>
	Nettoergebnis	18'050.00		39'870.00		16'631.19	12'157.64
<b>96</b>	<b>Vermögens- und Schuldenverwaltung</b>		<b>4'500.00</b>		<b>4'500.00</b>		<b>4'473.55</b>
	Nettoergebnis	4'500.00		4'500.00		4'473.55	
<b>963</b>	<b>Liegenschaften des Finanzvermögens</b>		<b>4'500.00</b>		<b>4'500.00</b>		<b>4'473.55</b>
	Nettoergebnis	4'500.00		4'500.00		4'473.55	
<b>9630</b>	<b>Liegenschaften des Finanzvermögens</b>		<b>4'500.00</b>		<b>4'500.00</b>		<b>4'473.55</b>
4430.00	Pacht- und Mietzinse Liegenschaften FV		4'500.00		4'500.00		4'473.55
<b>99</b>	<b>Nicht aufgeteilte Posten</b>		<b>13'550.00</b>		<b>35'370.00</b>		<b>16'631.19</b>
	Nettoergebnis	13'550.00		35'370.00		16'631.19	16'631.19
<b>999</b>	<b>Abschluss</b>		<b>13'550.00</b>		<b>35'370.00</b>		<b>16'631.19</b>
	Nettoergebnis	13'550.00		35'370.00		16'631.19	16'631.19
<b>9990</b>	<b>Abschluss</b>		<b>13'550.00</b>		<b>35'370.00</b>		<b>16'631.19</b>
9001.00	Aufwandüberschuss		13'550.00		35'370.00		



**Erfolgsrechnung**

1.1.2024 - 31.12.2024

OBG

Nummer	Erfolgsrechnung	Budget 2024		Budget 2023		Rechnung 2022	
		Aufwand	Ertrag	Aufwand	Ertrag	Aufwand	Ertrag
9010.00	Ertragsüberschuss					16'631.19	

Erfolgsrechnung Ortsbürgergemeinde  
Artengliederung

**Erfolgsrechnung**

1.1.2024 - 31.12.2024

OBG

Nummer	Erfolgsrechnung Artengliederung Zusammenzug	Budget 2024		Budget 2023		Rechnung 2022	
		Aufwand	Ertrag	Aufwand	Ertrag	Aufwand	Ertrag
	<b>Erfolgsrechnung</b>	<b>288'600.00</b>	<b>288'600.00</b>	<b>226'720.00</b>	<b>226'720.00</b>	<b>202'660.75</b>	<b>202'660.75</b>
<b>3</b>	<b>Aufwand</b>	<b>288'600.00</b>		<b>226'720.00</b>		<b>186'029.56</b>	
30	Personalaufwand	10'700.00		10'020.00		9'011.95	
31	Sach- und übriger Betriebsaufwand	261'670.00		198'850.00		160'882.36	
34	Finanzaufwand	800.00		500.00		769.60	
36	Transferaufwand	15'430.00		17'350.00		15'365.65	
<b>4</b>	<b>Ertrag</b>		<b>275'050.00</b>		<b>191'350.00</b>		<b>202'660.75</b>
42	Entgelte		232'650.00		153'700.00		160'206.80
44	Finanzertrag		10'500.00		9'000.00		10'473.55
45	Entnahmen Fonds u. Spezialfinanzierungen		5'000.00		5'000.00		5'000.00
46	Transferertrag		26'900.00		23'650.00		26'980.40
<b>9</b>	<b>Abschluss</b>		<b>13'550.00</b>		<b>35'370.00</b>		<b>16'631.19</b>
90	Abschlusskonten		13'550.00		35'370.00		16'631.19

**Erfolgsrechnung**

1.1.2024 - 31.12.2024

OBG

Nummer	Erfolgsrechnung Artengliederung	Budget 2024		Budget 2023		Rechnung 2022	
		Aufwand	Ertrag	Aufwand	Ertrag	Aufwand	Ertrag
	<b>Erfolgsrechnung</b>	<b>288'600.00</b>	<b>288'600.00</b>	<b>226'720.00</b>	<b>226'720.00</b>	<b>202'660.75</b>	<b>202'660.75</b>
<b>3</b>	<b>Aufwand</b>	<b>288'600.00</b>		<b>226'720.00</b>		<b>186'029.56</b>	
<b>30</b>	<b>Personalaufwand</b>	<b>10'700.00</b>		<b>10'020.00</b>		<b>9'011.95</b>	
<b>300</b>	<b>Behörden und Kommissionen</b>	<b>900.00</b>		<b>750.00</b>		<b>955.00</b>	
3000	Entsch.Tag-u.Sitzungsg.Behörden/Kommiss.	900.00		750.00		955.00	
<b>301</b>	<b>Löhne Verwaltungs- u.Betriebspersonals</b>	<b>9'800.00</b>		<b>9'270.00</b>		<b>8'033.70</b>	
3010	Löhne d.Verwaltungs-u.Betriebspersonals	9'800.00		9'270.00		8'033.70	
<b>305</b>	<b>Arbeitgeberbeiträge</b>					<b>23.25</b>	
3050	AG-Beitr.AHV,IV,EO,ALV,Verwaltungskosten					11.70	
3053	AG-Beiträge an Unfallversicherungen					1.75	
3054	AG-Beiträge an Fam.ausgleichskasse					2.60	
3055	AG-Beiträge an Krankentaggeldvers.					7.20	
<b>31</b>	<b>Sach- und übriger Betriebsaufwand</b>	<b>261'670.00</b>		<b>198'850.00</b>		<b>160'882.36</b>	
<b>310</b>	<b>Material- und Warenaufwand</b>	<b>500.00</b>		<b>2'000.00</b>		<b>1'430.00</b>	
3101	Betriebs-, Verbrauchsmaterial	500.00		2'000.00		99.85	
3105	Lebensmittel					1'330.15	
<b>312</b>	<b>Ver- und Entsorgung Liegenschaften VV</b>	<b>6'600.00</b>		<b>5'950.00</b>		<b>5'659.41</b>	
3120	Ver- und Entsorgung Liegenschaften VV	6'600.00		5'950.00		5'659.41	
<b>313</b>	<b>Dienstleistungen und Honorare</b>	<b>217'370.00</b>		<b>155'300.00</b>		<b>144'038.89</b>	
3130	Dienstleistungen Dritter	216'600.00		154'100.00		143'284.33	
3132	Honor.ext.Berater,Gutachter,Fachexp.etc.	200.00		500.00		200.00	
3134	Sachversicherungsprämien	570.00		700.00		554.56	
<b>314</b>	<b>Baulicher u. betrieblicher Unterhalt</b>	<b>35'000.00</b>		<b>33'600.00</b>		<b>7'687.31</b>	
3144	Unterhalt Hochbauten	35'000.00		33'600.00		7'687.31	
<b>315</b>	<b>Unterhalt Mobilien u.immater.Anlagen</b>			<b>500.00</b>			
3151	Unterh.App.,Masch.,Geräte,Fahrz.,Werkz.			500.00			

**Erfolgsrechnung**

1.1.2024 - 31.12.2024

OBG

Nummer	Erfolgsrechnung Artengliederung	Budget 2024		Budget 2023		Rechnung 2022	
		Aufwand	Ertrag	Aufwand	Ertrag	Aufwand	Ertrag
<b>317</b>	<b>Spesenentschädigungen</b>	<b>2'200.00</b>		<b>1'500.00</b>		<b>2'066.75</b>	
3170	Reisekosten und Spesen	2'200.00		1'500.00		2'066.75	
<b>34</b>	<b>Finanzaufwand</b>	<b>800.00</b>		<b>500.00</b>		<b>769.60</b>	
<b>349</b>	<b>Verschiedener Finanzaufwand</b>	<b>800.00</b>		<b>500.00</b>		<b>769.60</b>	
3499	Übriger Finanzaufwand	800.00		500.00		769.60	
<b>36</b>	<b>Transferaufwand</b>	<b>15'430.00</b>		<b>17'350.00</b>		<b>15'365.65</b>	
<b>361</b>	<b>Entschädigungen an Gemeinwesen</b>	<b>8'000.00</b>		<b>9'500.00</b>		<b>8'000.00</b>	
3612	Entsch.an Gemeinden und Gemeindeverbände	8'000.00		9'500.00		8'000.00	
<b>363</b>	<b>Beiträge an Gemeinwesen und Dritte</b>	<b>2'430.00</b>		<b>2'850.00</b>		<b>2'365.65</b>	
3636	Beitr.an priv.Organisat.o.Erwerbszweck	2'430.00		2'850.00		2'365.65	
<b>366</b>	<b>Abschreibungen Investitionsbeiträge</b>	<b>5'000.00</b>		<b>5'000.00</b>		<b>5'000.00</b>	
3660	Planm.Abschreibungen Investitionsbeitr.	5'000.00		5'000.00		5'000.00	
<b>4</b>	<b>Ertrag</b>		<b>275'050.00</b>		<b>191'350.00</b>		<b>202'660.75</b>
<b>42</b>	<b>Entgelte</b>		<b>232'650.00</b>		<b>153'700.00</b>		<b>160'206.80</b>
<b>424</b>	<b>Benützungsgebühren u.Dienstleistungen</b>		<b>30'400.00</b>		<b>31'700.00</b>		<b>28'682.00</b>
4240	Benützungsgebühren und Dienstleistungen		30'400.00		31'700.00		28'682.00
<b>425</b>	<b>Erlös aus Verkäufen</b>		<b>202'250.00</b>		<b>122'000.00</b>		<b>131'524.80</b>
4250	Verkäufe		202'250.00		122'000.00		131'524.80
<b>44</b>	<b>Finanzertrag</b>		<b>10'500.00</b>		<b>9'000.00</b>		<b>10'473.55</b>
<b>443</b>	<b>Liegenschaftenertrag FV</b>		<b>6'000.00</b>		<b>4'500.00</b>		<b>5'973.55</b>
4430	Pacht- und Mietzinse Liegenschaften FV		6'000.00		4'500.00		5'973.55
<b>447</b>	<b>Liegenschaftenertrag VV</b>		<b>4'500.00</b>		<b>4'500.00</b>		<b>4'500.00</b>
4470	Pacht- und Mietzinse Liegenschaften VV		4'500.00		4'500.00		4'500.00
<b>45</b>	<b>Entnahmen Fonds u.Spezialfinanzierungen</b>		<b>5'000.00</b>		<b>5'000.00</b>		<b>5'000.00</b>

**Erfolgsrechnung**

1.1.2024 - 31.12.2024

OBG

Nummer	Erfolgsrechnung Artengliederung	Budget 2024		Budget 2023		Rechnung 2022	
		Aufwand	Ertrag	Aufwand	Ertrag	Aufwand	Ertrag
<b>451</b>	<b>Entnahmen aus Fonds u.Spez.fin.EK</b>		<b>5'000.00</b>		<b>5'000.00</b>		<b>5'000.00</b>
4511	Entnahmen aus Fonds EK		5'000.00		5'000.00		5'000.00
<b>46</b>	<b>Transferertrag</b>		<b>26'900.00</b>		<b>23'650.00</b>		<b>26'980.40</b>
<b>463</b>	<b>Beiträge von Gemeinwesen und Dritten</b>		<b>26'900.00</b>		<b>23'650.00</b>		<b>26'980.40</b>
4630	Beiträge vom Bund		11'400.00		8'150.00		11'476.75
4631	Beiträge vom Kanton		15'500.00		15'500.00		15'503.65
<b>9</b>	<b>Abschluss</b>		<b>13'550.00</b>		<b>35'370.00</b>	<b>16'631.19</b>	
<b>90</b>	<b>Abschlusskonten</b>		<b>13'550.00</b>		<b>35'370.00</b>	<b>16'631.19</b>	
<b>900</b>	<b>Abschluss allgemeiner Haushalt</b>		<b>13'550.00</b>		<b>35'370.00</b>		
9001	Aufwandüberschuss Erfolgsrechnung		13'550.00		35'370.00		
<b>901</b>	<b>Abschluss Spezialfinanzierung</b>					<b>16'631.19</b>	
9010	Abschluss SF im EK, Ertragsüberschuss					16'631.19	